



## Рыбные ряды

### Обзор ситуации на рынке рыбы

22 марта 2021 г.

За прошедший период с 15 по 21 марта т.г. динамика цен на мороженую рыбу в оптовом сегменте внутреннего рынка демонстрировала тренд к повышению.

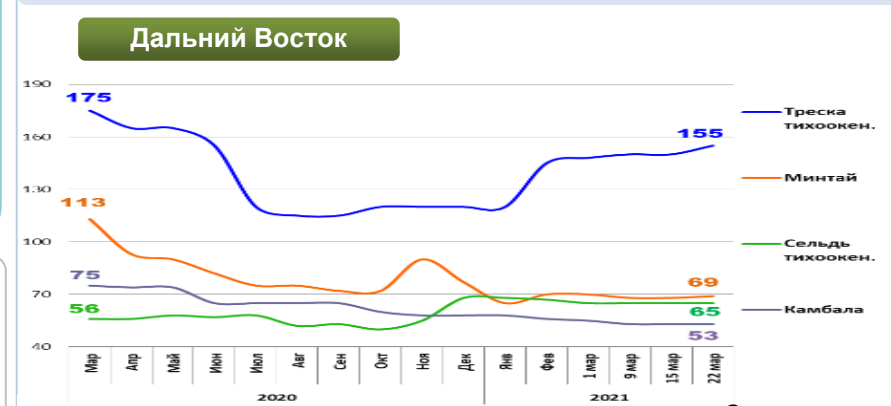
В Дальневосточном регионе незначительно укрепились цены на треску и минтай вследствие благоприятной конъюнктуры внешнего рынка и некоторого улучшения экспортной логистики. Цены на другие виды мороженой рыбы практически не изменились.

На Северо-западе возобновление спроса со стороны переработчиков и поставщиков госзаказа способствовало удорожанию сельди, при этом цены на другой популярный ассортимент мороженой рыбы сохраняли стабильность.

В центральных регионах дорожали сельдь и горбуша под влиянием изменения уровня товарных запасов и увеличившегося потребительского спроса в период Великого поста, в то же время сохраняется неустойчивая динамика цен на минтай. Цены на другие мороженой рыбы не изменились.

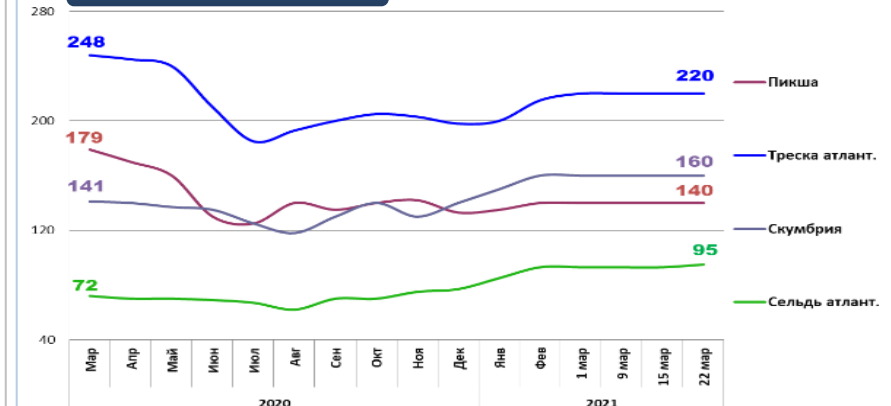
Розничные цены продолжают увеличиваться. В период со 10 по 15 марта т.г. средний уровень потребительских цен на рыбу мороженую неразделанную возрос на 0,3%. По сравнению с началом года цены выросли на 3,5%.

### Оптовые цены на основные виды рыбы



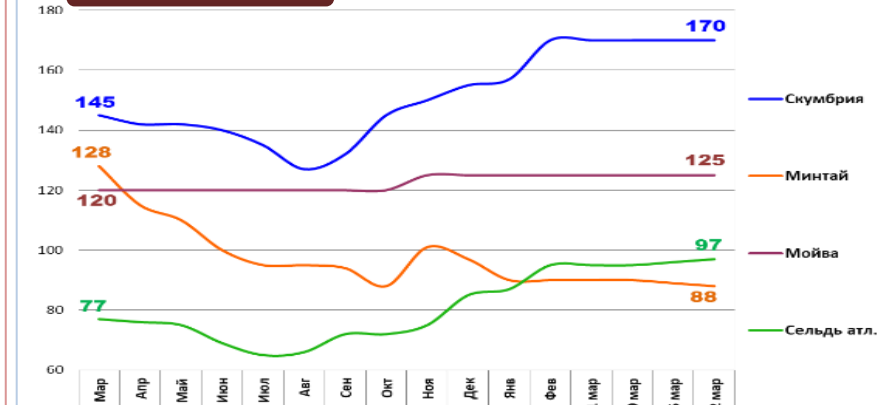
Вид рыбы	Руб./кг	За неделю	С начала года
Треска тихоок.	155,00	+ 3,3%	+ 29,2%
Минтай	69,00	+ 1,5%	- 10,4%
Сельдь тихоок.	65,00	0,0%	- 4,4%
Камбала	53,00	0,0%	- 8,6%

### Северо-Запад



Вид рыбы	Руб./кг	За неделю	С начала года
Пикша	140,00	0,0%	+ 5,3%
Треска атлант.	220,00	0,0%	+ 11,1%
Скумбрия	160,00	0,0%	+ 14,3%
Сельдь атлант.	95,00	+ 2,2%	+ 23,4%

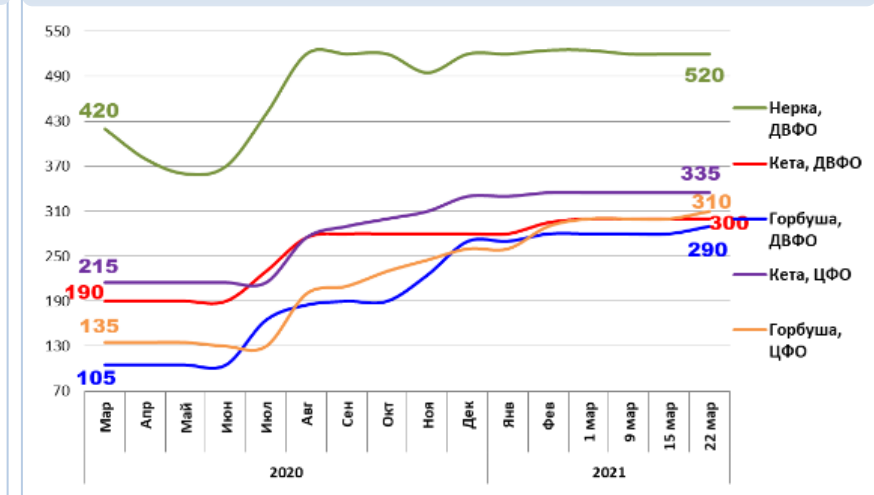
### Центр



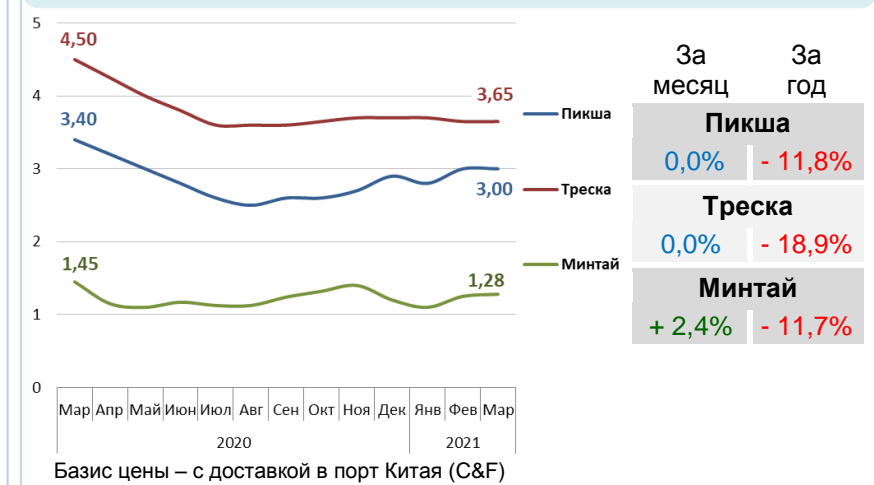
Вид рыбы	Руб./кг	За неделю	С начала года
Скумбрия	170,00	0,0%	+ 9,7%
Минтай	88,00	- 1,1%	- 9,3%
Мойва	125,00	0,0%	0,0%
Сельдь атлант.	97,00	+ 1,0%	+ 14,1%

Базис оптовых цен – франко-склад (EXW)

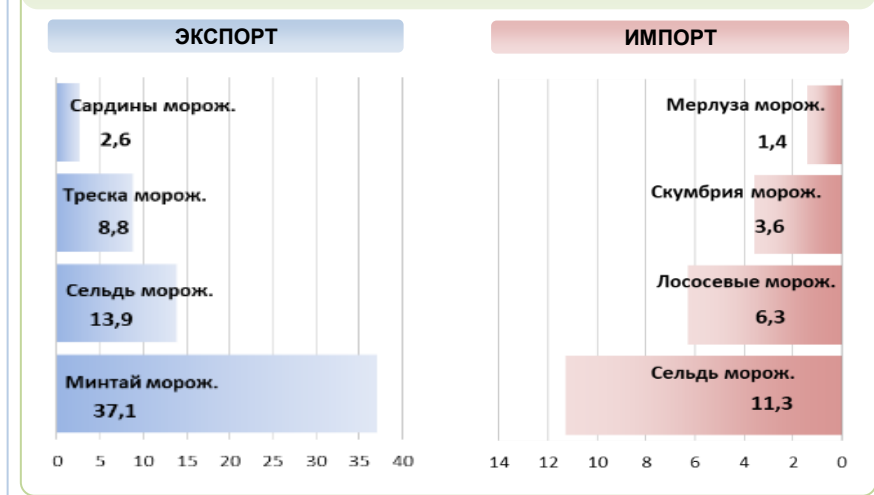
### Оптовые цены на отдельные виды лососевых



### Цены реализации российской рыбы на внешнем рынке, долл. США за кг



### Основные товарные позиции внешней торговли рыбой в 2021 г., тыс. тонн



За январь 2021 г. объем экспорта рыбы и морепродуктов (группа 03 ТН ВЭД) по сравнению с аналогичным периодом 2020 г. сократился на 43,8%, а его стоимость снизилась на 43,0%. Средние контрактные цены по основной позиции экспорта – мороженой рыбе, уменьшились на 18,0%.

Объем импорта возрос на 24,7%, а его стоимость снизилась на 11,3%. Средние контрактные цены импорта на охлажденную и мороженую рыбу уменьшились на 24,6% и 35,0%, а на филе увеличились на 11,3%.

Источники информации. Розничные цены – Росстат. Оптовые цены внутреннего рынка – оценка на основе данных РК-Профи и территориальных подразделений Росрыболовства. Цены внешнего рынка - Undercurrent News. Улов – ФГБУ ЦСМС. Экспорт, импорт – ФТС России, Росстат. Условные обозначения регионов: Дальний Восток (Приморский, Камчатский и Хабаровский края, Сахалинская область), Северо-Запад (Мурманск, Санкт-Петербург), Центр (Москва и Московская область).

### Улов основных видов рыбы

В 2021 г., тыс. тонн	к 2020 г.	Освоение квоты
<b>ВСЕГО</b>	<b>- 13,3%</b>	<b>23,9%</b>
<b>Минтай</b>	<b>- 20,1%</b>	<b>28,0%</b>
<b>Треска</b>	<b>- 6,0%</b>	<b>20,1%</b>
<b>Сельди</b>	<b>+ 40,9%</b>	<b>19,2%</b>
<b>Камбалы</b>	<b>- 44,0%</b>	<b>15,5%</b>

### Отдельные ценовые индикаторы мирового рыбного рынка

Текущая цена	За месяц	За год
<b>Лосось атл. охл (Норвегия), кроны/кг</b>	<b>+ 29,4%</b>	<b>+ 2,7%</b>
<b>Сибас охл. (Испания), евро/кг</b>	<b>0,0%</b>	<b>- 19,2%</b>
<b>Тилапия жив. (Китай), юани/кг</b>	<b>+ 2,6%</b>	<b>+ 11,6%</b>
<b>Рыбная мука (Перу), долл. США/кг</b>	<b>- 1,6%</b>	<b>+ 8,0%</b>

### Экспорт и импорт рыбы и морепродуктов за янв. 2021 г.

