



Рыбные ряды

Обзор ситуации на рынке рыбы

21 июня 2021 г.

За прошедший период с 14 по 20 июня т.г. цены на мороженую рыбу в оптовом сегменте внутреннего рынка демонстрировали слабоположительную динамику.

В Дальневосточном регионе активный спрос в условиях сокращения предложения с холодильников и слабой промышленной обстановки способствовал укреплению цен на минтая, при этом цены на другие виды мороженой рыбы практически не изменились.

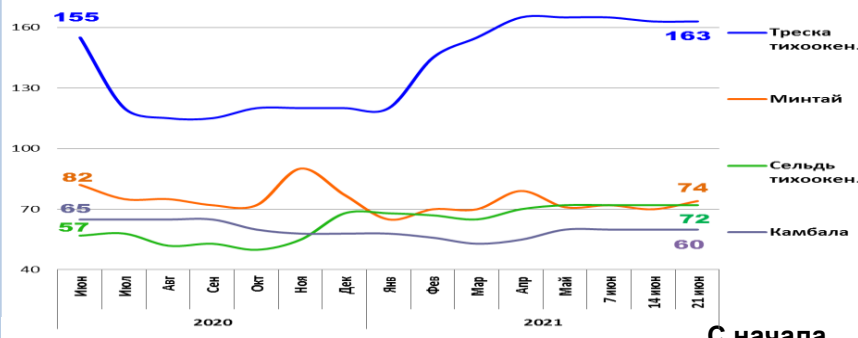
На Северо-западе под влиянием колебаний курса рубля дешевет пикша, в то же время снижение объемов предложения на фоне сохраняющегося активного внутреннего спроса обеспечивает удорожание скумбрии и сельди.

В центральных регионах продолжили дорожать скумбрия и сельдь, обусловленное активным спросом со стороны переработчиков, также отмечено укрепление цен на минтая вследствие роста отпускных цен в регионах промысла. Цены на другие виды мороженой рыбы сохраняли стабильность.

Розничные цены продолжают расти. В период с 8 по 15 июня т.г. средний уровень потребительских цен на рыбу мороженую неразделанную возрос на 0,23%. По сравнению с началом года цены выросли на 6,74%.

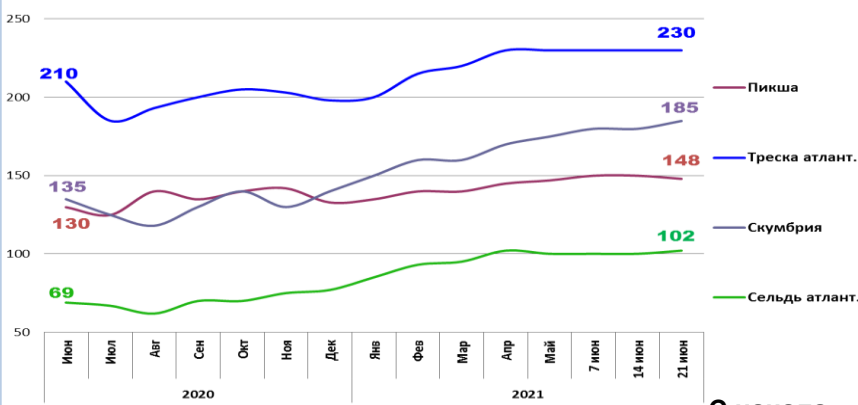
Оптовые цены на основные виды рыбы

Дальний Восток



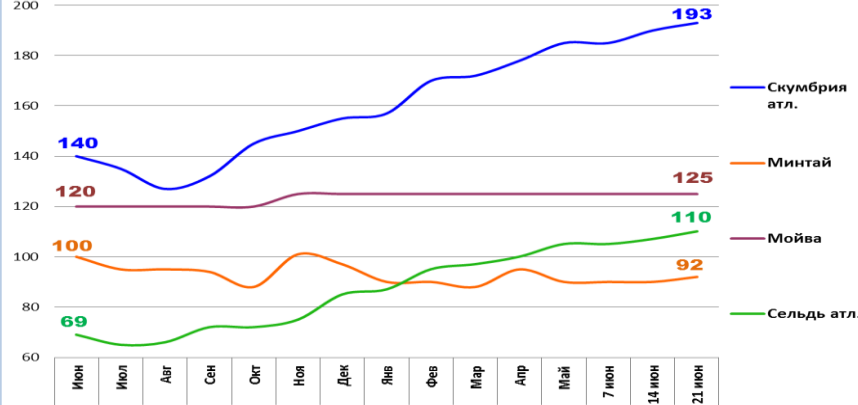
Вид рыбы	Цена, руб./кг	Изменение за неделю	Изменение с начала года
Треска тихоок.	163,00	0,0%	+ 35,8%
Минтай	74,00	+ 5,7%	- 3,9%
Сельдь тихоок.	72,00	0,0%	+ 5,9%
Камбала	60,00	0,0%	+ 3,4%

Северо-Запад



Вид рыбы	Цена, руб./кг	Изменение за неделю	Изменение с начала года
Пикша	148,00	- 1,3%	+ 11,3%
Треска атлант.	230,00	0,0%	+ 16,2%
Скумбрия атлант.	185,00	+ 2,8%	+ 32,1%
Сельдь атлант.	102,00	+ 2,0%	+ 32,5%

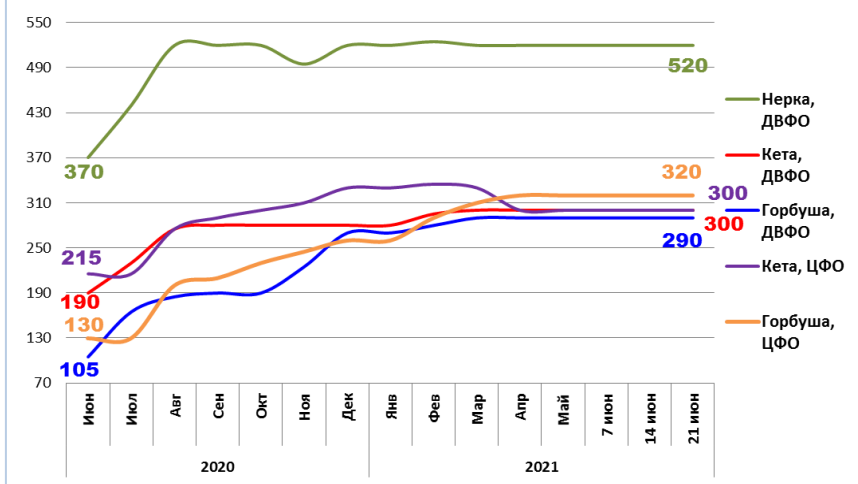
Центр



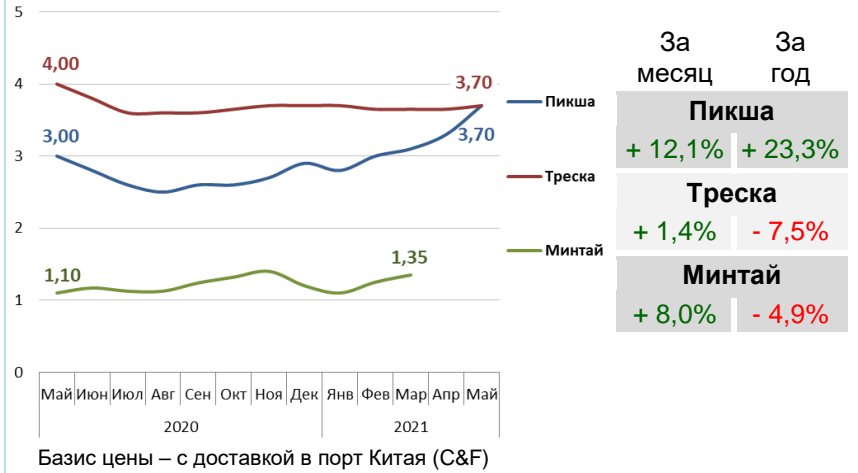
Вид рыбы	Цена, руб./кг	Изменение за неделю	Изменение с начала года
Скумбрия атлант.	193,00	+ 1,6%	+ 24,5%
Минтай	92,00	+ 2,2%	- 5,2%
Мойва	125,00	0,0%	0,0%
Сельдь атлант.	110,00	+ 2,8%	+ 29,4%

Базис оптовых цен – франко-склад (EXW)

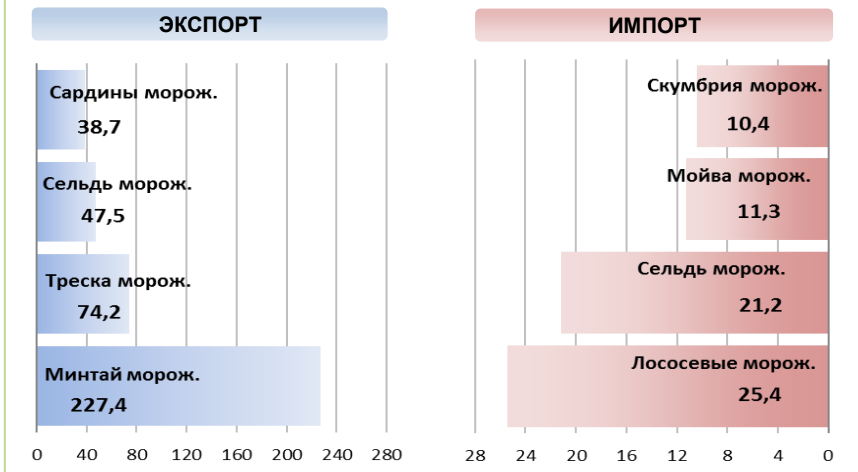
Оптовые цены на отдельные виды лососевых



Цены реализации российской рыбы на внешнем рынке, долл. США за кг



Основные товарные позиции внешней торговли рыбой в 2021 г., тыс. тонн



За январь - апрель 2021 г. объем экспорта рыбы и морепродуктов (группа 03 ТН ВЭД) по сравнению с аналогичным периодом 2020 г. сократился на 29,7%, а его стоимость снизилась на 14,7%. Средние контрактные цены по основной позиции экспорта – мороженой рыбе, уменьшились на 6,8%.

Объем импорта возрос на 13,2%, а его стоимость увеличилась на 11,3%. Средние контрактные цены импорта на охлажденную и мороженую рыбу уменьшились на 10,4% и 7,5%, а на филе возросли на 0,4%.

Источники информации. Розничные цены – Росстат. Оптовые цены внутреннего рынка – оценка на основе данных РК-Профи и территориальных подразделений Росрыболовства. Цены внешнего рынка - Undercurrent News. Улов – ФГБУ ЦСМС. Экспорт, импорт – ФТС России, Росстат. Условные обозначения регионов: Дальний Восток (Приморский, Камчатский и Хабаровский края, Сахалинская область), Северо-Запад (Мурманск, Санкт-Петербург), Центр (Москва и Московская область).

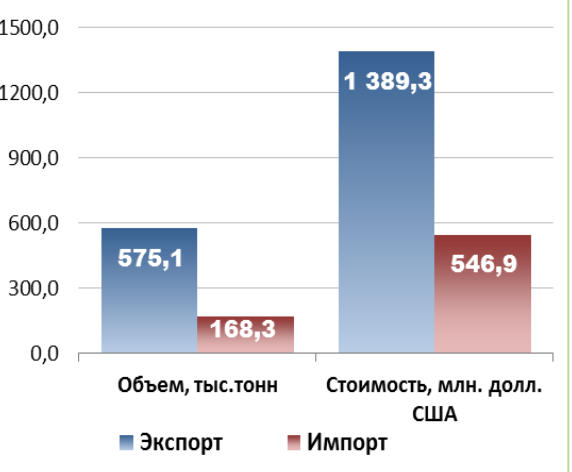
Улов основных видов рыбы

В 2021 г., тыс. тонн	к 2020 г.	Освоение квоты
ВСЕГО	- 8,5%	50,2%
Минтай	- 13,1%	52,5%
Треска	+ 0,5%	45,6%
Сельди	+ 30,3%	37,2%
Камбалы	- 6,1%	62,0%

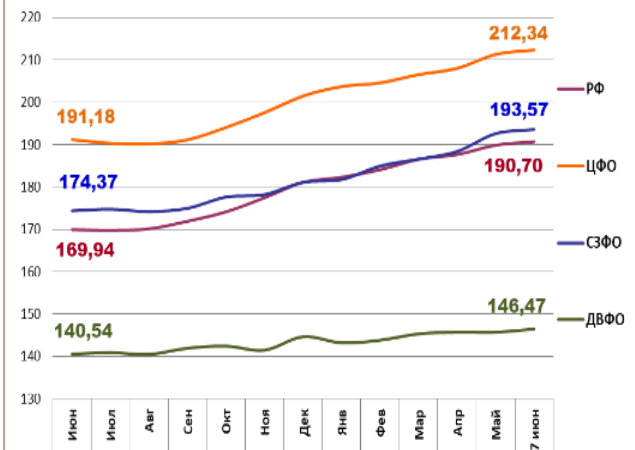
Отдельные ценовые индикаторы мирового рыбного рынка

Текущая цена	За месяц	За год
Лосось атл. охл. (Норвегия), кроны/кг	+ 3,8%	+ 9,4%
Сибас охл. (Испания), евро/кг	+ 8,9%	- 14,2%
Тилапия жив. (Китай), юани/кг	+ 1,5%	+ 19,2%
Рыбная мука (Перу), долл. США/кг	+ 0,8%	+ 6,8%

Экспорт и импорт рыбы и морепродуктов за 4 мес. 2021 г.



Розничные цены на мороженую рыбу



Вид рыбы	Цена, руб./кг	Изменение за неделю	Изменение с начала года
РФ	190,70	+ 0,23%	+ 6,74%
ЦФО	212,34	+ 0,50%	+ 5,40%
СЗФО	193,57	+ 0,50%	+ 6,89%
ДФ	146,47	+ 0,51%	+ 1,27%