



Рыбные ряды

Обзор ситуации на рынке рыбы

20 декабря 2021 г.

За прошедший период с 13 по 19 декабря т.г. цены на мороженую рыбу в оптовом сегменте внутреннего рынка продолжили демонстрировать разнонаправленную динамику.

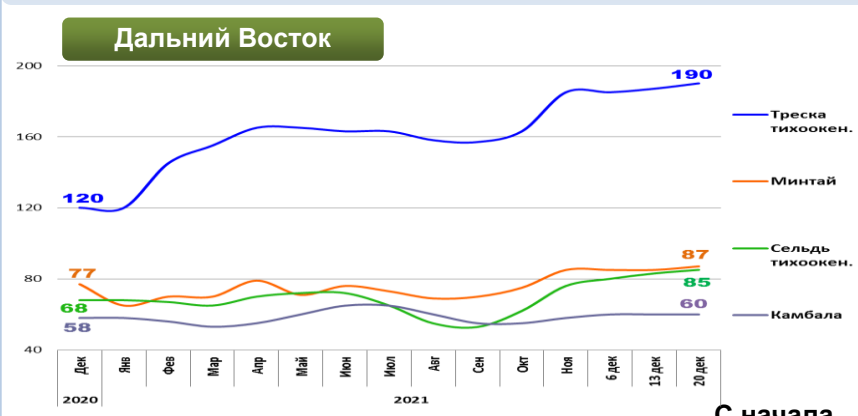
В Дальневосточном регионе сохраняется активный спрос со стороны экспорта и внутреннего рынка обеспечивающий положительную динамику цен на треску, минтай и сельдь, в тоже время значительный объем предложения толкает цены вниз на горбушу.

На Северо-западе переориентация переработчиков на закупки других видов мороженой рыбы в преддверии Нового года и на фоне значительных товарных запасов обуславливает удешевление скумбрии атлантической. Цены на другой популярный ассортимент мороженой рыбы сохраняли стабильность.

В центральных регионах под влиянием колебаний цен в регионах промысла подешевела скумбрия, при этом цены на минтай продолжили укрепляться. Цены на другие популярные виды мороженой практически рыбы не изменились.

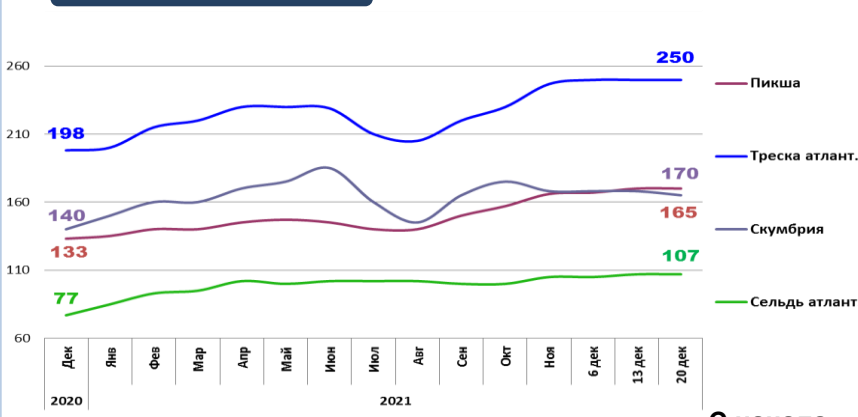
Розничные цены возобновили рост. В период с 7 по 13 декабря т.г. средний уровень потребительских цен на рыбу мороженую неразделанную увеличился на 0,18%. По сравнению с началом года цены выросли на 7,10%.

Оптовые цены на основные виды рыбы



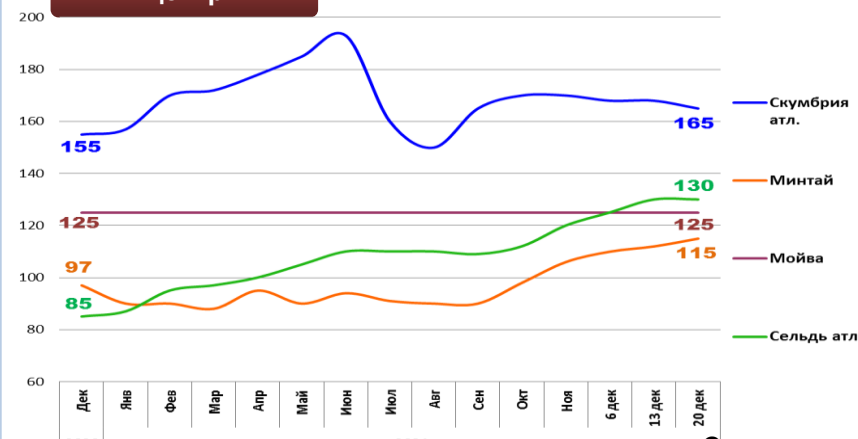
Вид рыбы	Руб./кг	За неделю	С начала года
Треска тихоок.	190,00	+ 1,6%	+ 58,3%
Минтай	87,00	+ 2,4%	+ 13,0%
Сельдь тихоок.	85,00	+ 2,4%	+ 25,0%
Камбала	60,00	0,0%	+ 3,4%

Северо-Запад



Вид рыбы	Руб./кг	За неделю	С начала года
Пикша	170,00	0,0%	+ 27,8%
Треска атлант.	250,00	0,0%	+ 26,3%
Скумбрия атлант.	168,00	- 1,8%	+ 17,9%
Сельдь атлант.	107,00	0,0%	+ 39,0%

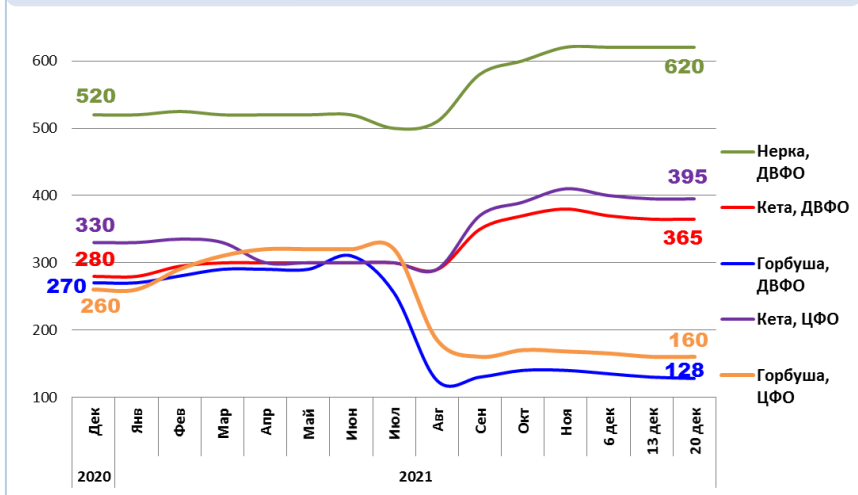
Центр



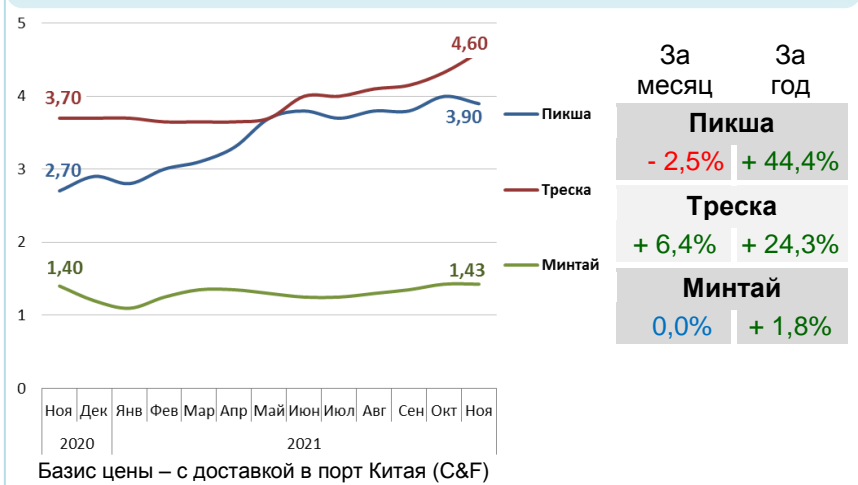
Вид рыбы	Руб./кг	За неделю	С начала года
Скумбрия атлант.	165,00	- 1,8%	+ 6,5%
Минтай	115,00	+ 2,7%	+ 18,6%
Мойва	125,00	0,0%	0,0%
Сельдь атлант.	130,00	0,0%	+ 52,9%

Базис оптовых цен – франко-склад (EXW)

Оптовые цены на отдельные виды лососевых



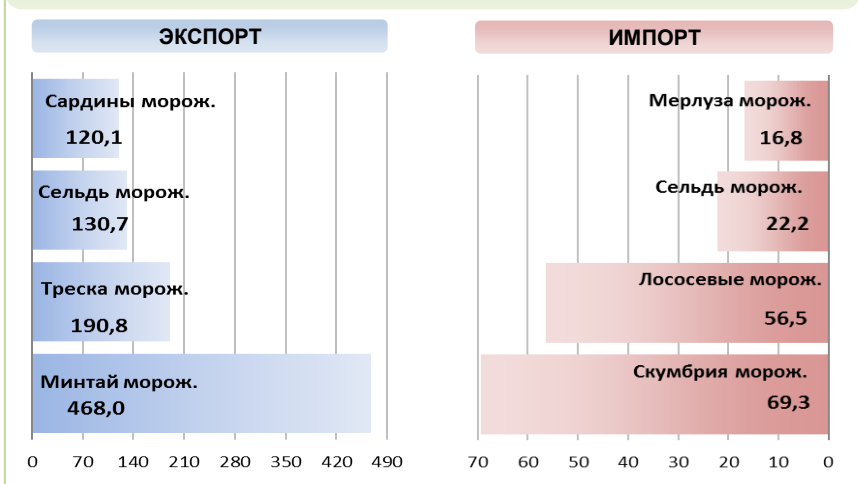
Цены реализации российской рыбы на внешнем рынке, долл. США за кг



Вид рыбы	За месяц	За год
Пикша	- 2,5%	+ 44,4%
Треска	+ 6,4%	+ 24,3%
Минтай	0,0%	+ 1,8%

Базис цены – с доставкой в порт Китая (C&F)

Основные товарные позиции внешней торговли рыбой в 2021 г., тыс. тонн



За январь-октябрь 2021 г. объем экспорта рыбы и морепродуктов (группа 03 ТН ВЭД) по сравнению с аналогичным периодом 2020 г. сократился на 10,9%, а его стоимость увеличилась на 26,8%. Средние контрактные цены по основной позиции экспорта – мороженой рыбе, увеличились на 10,6%.

Объем импорта возрос на 17,8%, а его стоимость увеличилась на 26,3%. Средние контрактные цены импорта на охлажденную рыбу выросли на 2,9%, на мороженую рыбу на 5,4% и на филе на 9,2%.

Источники информации. Розничные цены – Росстат. Оптовые цены внутреннего рынка – оценка на основе данных РК-Профи и территориальных подразделений Росрыболовства. Цены внешнего рынка - Undercurrent News. Улов – ФГБУ ЦСМС. Экспорт, импорт – ФТС России, Росстат. Условные обозначения регионов: Дальний Восток (Приморский, Камчатский и Хабаровский края, Сахалинская область), Северо-Запад (Мурманск, Санкт-Петербург), Центр (Москва и Московская область). * По сравнению с 2019 годом.

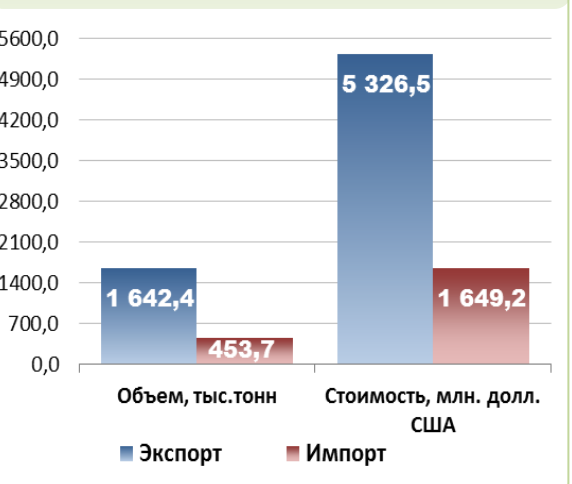
Улов основных видов рыбы

В 2021 г., тыс. тонн	к 2020 г.	Освоение квоты
ВСЕГО	+ 0,5%	74,8%
Минтай	- 7,1%	82,5%
Треска	+ 5,4%	79,6%
Сельди	+ 4,3%	103,1%
Лососевые*	+ 8,2%	-

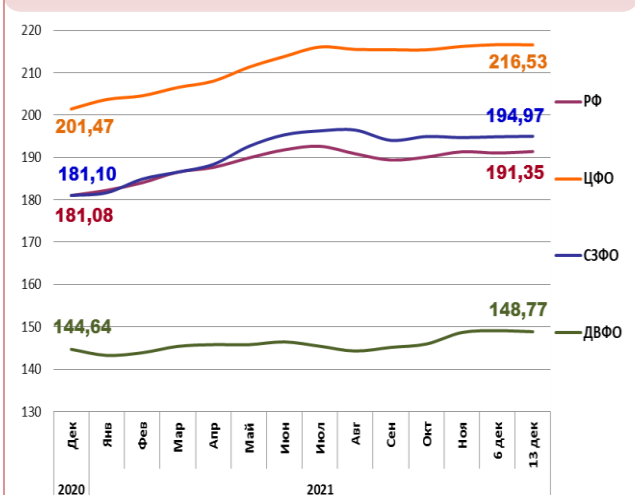
Отдельные ценовые индикаторы мирового рыбного рынка

Текущая цена	За месяц	За год
Лосось атл. охл (Норвегия), кроны/кг	+ 3,2%	+ 33,5%
Сибас охл. (Испания), евро/кг	- 1,4%	+ 11,2%
Тилапия жив. (Китай), юани/кг	+ 6,3%	+ 22,3%
Рыбная мука (Перу), долл. США/кг	- 1,4%	+ 0,9%

Экспорт и импорт рыбы и морепродуктов за 10 мес. 2021 г.



Розничные цены на мороженую рыбу



Вид рыбы	РФ	ЦФО	СЗФО	ДВФО
Руб./кг	191,35	216,53	194,97	148,77
За неделю	+ 0,18%	- 0,03%	+ 0,06%	- 0,15%
С начала года	+ 7,10%	+ 7,48%	+ 7,66%	+ 2,86%