



## Рыбные ряды

### Обзор ситуации на рынке рыбы

20 сентября 2021 г.

За прошедший период с 13 по 19 сентября т.г. цены на мороженую рыбу в оптовом сегменте внутреннего рынка демонстрировали слабopоложительную динамику.

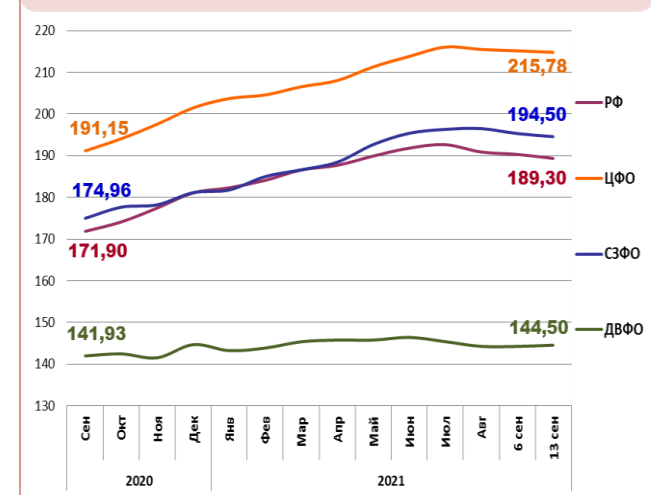
В Дальневосточном регионе наблюдалась положительная коррекция цен на минтай под влиянием благоприятной конъюнктуры мирового рынка, цены на горбушу были стабильны, а на нерку и кету продолжили колебаться в условиях снижения объемов вылова и высокого спроса. Цены на другие виды рыбы не изменились.

На Северо-западе продолжили дорожать пикша и скумбрия атлантическая, чему способствовал активный спрос со стороны экспортеров, а также переработчиков и трейдеров. Цены на другие виды мороженой рыбы практически не изменились.

В центральных регионах нарастающий объем поставок с Дальнего востока обеспечивает удешевление горбуши, при этом положительная динамика складских запасов поддерживает стабильную динамику цен на другие популярные виды мороженой рыбы.

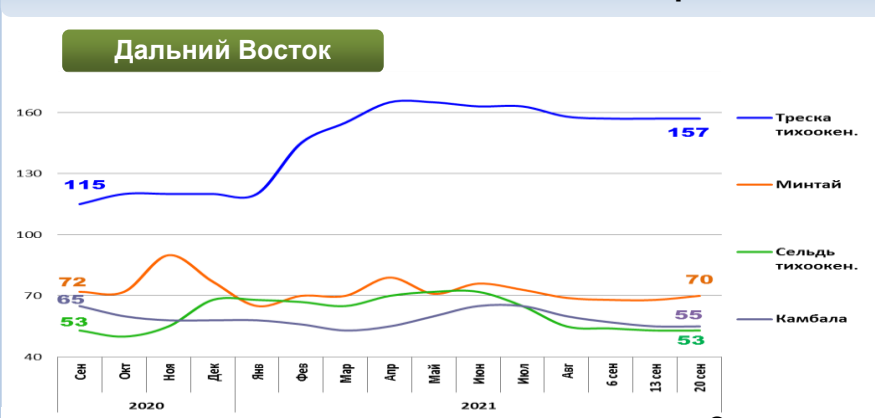
Розничные цены снижаются. В период с 7 по 13 сентября т.г. средний уровень потребительских цен на рыбу мороженую неразделанную понизился на 0,50%. По сравнению с началом года цены остаются выше на 5,80%.

### Розничные цены на мороженую рыбу

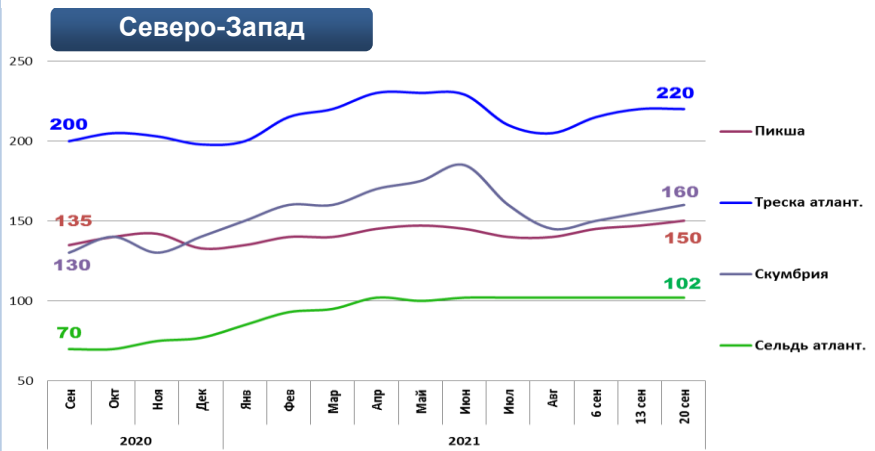


	РФ	ЦФО	СЗФО	ДФО
Руб./кг	189,30	215,78	194,50	144,50
За неделю	- 0,50%	- 0,17%	- 0,38%	+ 0,20%
С начала года	+ 5,80%	+ 6,61%	+ 7,40%	- 0,10%

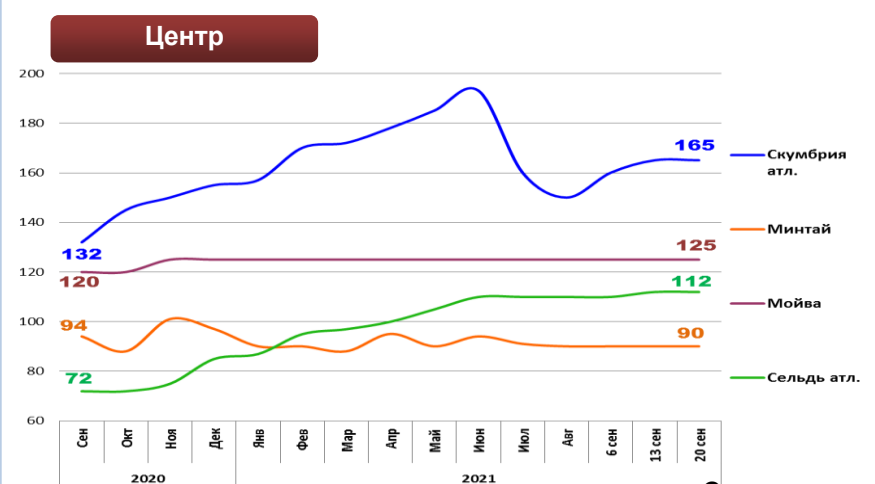
### Оптовые цены на основные виды рыбы



	Руб./кг	За неделю	С начала года
Треска тихоок.	157,00	0,0%	+ 30,8%
Минтай	70,00	+ 2,9%	- 9,1%
Сельдь тихоок.	53,00	0,0%	- 22,1%
Камбала	55,00	0,0%	- 5,2%



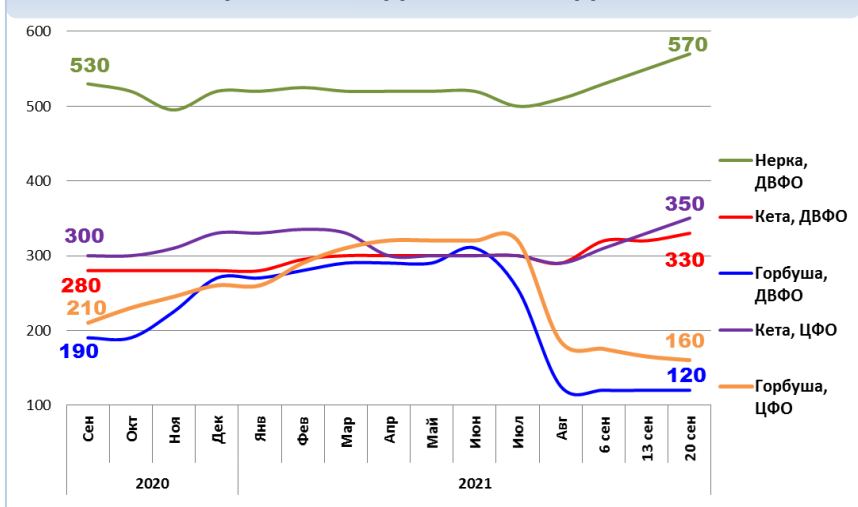
	Руб./кг	За неделю	С начала года
Пикша	150,00	+ 2,0%	+ 12,8%
Треска атлант.	220,00	0,0%	+ 11,1%
Скумбрия атлант.	160,00	+ 3,2%	+ 14,3%
Сельдь атлант.	102,00	0,0%	+ 32,5%



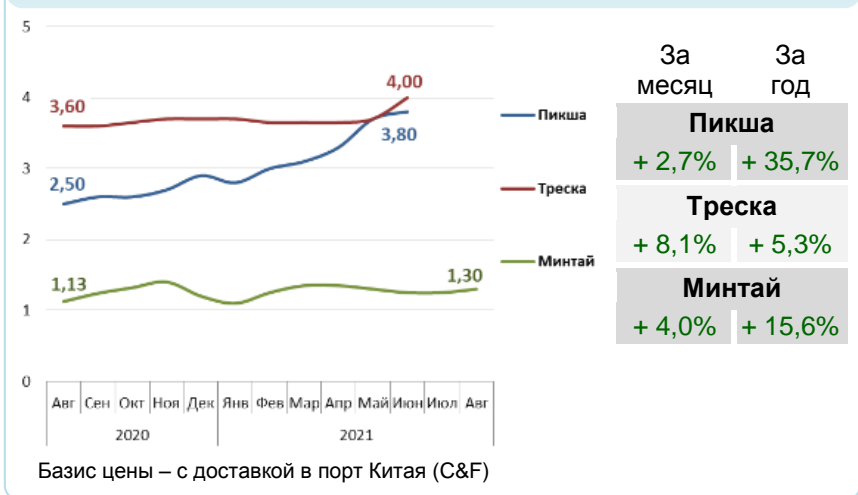
	Руб./кг	За неделю	С начала года
Скумбрия атлант.	165,00	0,0%	+ 6,5%
Минтай	90,00	0,0%	- 7,2%
Мойва	125,00	0,0%	0,0%
Сельдь атлант.	112,00	0,0%	+ 31,8%

Базис оптовых цен – франко-склад (EXW)

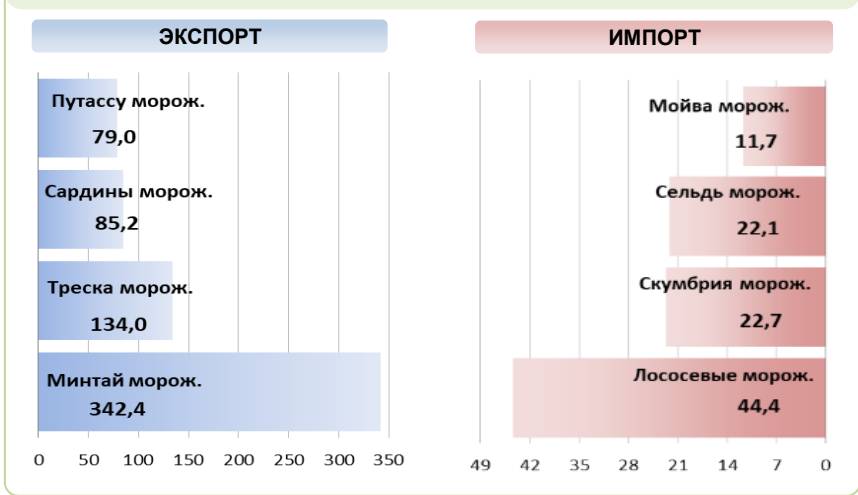
### Оптовые цены на отдельные виды лососевых



### Цены реализации российской рыбы на внешнем рынке, долл. США за кг



### Основные товарные позиции внешней торговли рыбой в 2021 г., тыс. тонн



За январь-июль 2021 г. объем экспорта рыбы и морепродуктов (группа 03 ТН ВЭД) по сравнению с аналогичным периодом 2020 г. сократился на 19,7%, а его стоимость увеличилась на 4,7%. Средние контрактные цены по основной позиции экспорта – мороженой рыбе, уменьшились на 0,2%.

Объем импорта возрос на 26,5%, а его стоимость увеличилась на 33,4%. Средние контрактные цены импорта на охлажденную рыбу выросли на 0,7%, на мороженую рыбу на 2,4% и на филе на 7,2%.

Источники информации. Розничные цены – Росстат. Оптовые цены внутреннего рынка – оценка на основе данных РК-Профи и территориальных подразделений Росрыболовства. Цены внешнего рынка - Undercurrent News. Улов – ФГБУ ЦСМС. Экспорт, импорт – ФТС России, Росстат. Условные обозначения регионов: Дальний Восток (Приморский, Камчатский и Хабаровский края, Сахалинская область), Северо-Запад (Мурманск, Санкт-Петербург), Центр (Москва и Московская область). \* По сравнению с 2019 годом.

### Улов основных видов рыбы

В 2021 г., тыс. тонн	к 2020 г.	Освоение квоты
<b>ВСЕГО</b>	<b>- 0,3%</b>	<b>53,8%</b>
<b>Минтай</b>	<b>- 11,3%</b>	<b>68,4%</b>
<b>Треска</b>	<b>+ 7,9%</b>	<b>66,7%</b>
<b>Сельди</b>	<b>+ 19,1%</b>	<b>54,7%</b>
<b>Лососевые*</b>	<b>+ 12,2%</b>	<b>-</b>

### Отдельные ценовые индикаторы мирового рыбного рынка

Текущая цена	За месяц	За год
<b>Лосось атл. охл (Норвегия), кроны/кг</b>	<b>- 12,3%</b>	<b>+ 15,6%</b>
<b>Сибас охл. (Испания), евро/кг</b>	<b>+ 1,5%</b>	<b>- 20,0%</b>
<b>Тилапия жив. (Китай), юани/кг</b>	<b>- 1,7%</b>	<b>+ 21,3%</b>
<b>Рыбная мука (Перу), долл. США/кг</b>	<b>0,0%</b>	<b>+ 0,4%</b>

### Экспорт и импорт рыбы и морепродуктов за 7 мес. 2021 г.

