



Рыбные ряды

Обзор ситуации на рынке рыбы

19 апреля 2021 г.

За прошедший период с 12 по 18 апреля т.г. динамика цен на мороженую рыбу в оптовом сегменте внутреннего рынка демонстрировала слабopоложительную тенденцию.

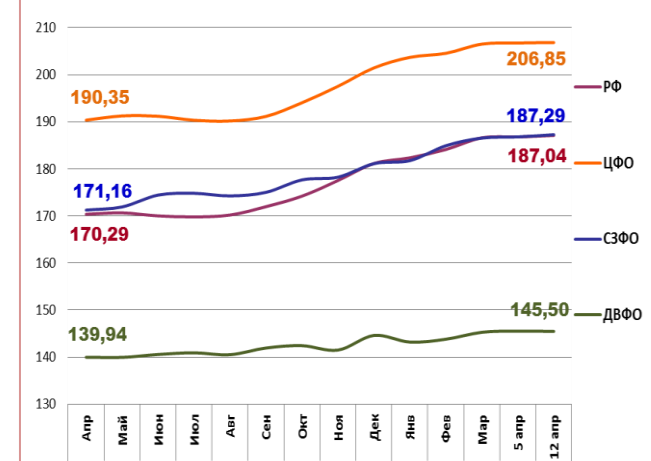
В Дальневосточном регионе сохранялся положительный ценовой тренд на минтай, обусловленный как активным экспортным спросом на фоне улучшения ритмичности поставок, так и снижением предложения вследствие слабой путины. Цены на другие виды мороженой рыбы практически не изменились.

На Северо-западе продолжали укрепляться цены на пикшу, треску, скумбрию и сельдь под влиянием благоприятной конъюнктуры мирового рынка, а также оживлением торговой активности на внутреннем рынке. Цены на другой популярный ассортимент мороженой рыбы были стабильны.

В центральных регионах увеличение отпускных цен в регионах промысла обеспечивает удорожание минтая, при этом сбалансированный уровень спроса и предложения способствовал стабильной динамике цен на другие виды мороженой рыбы.

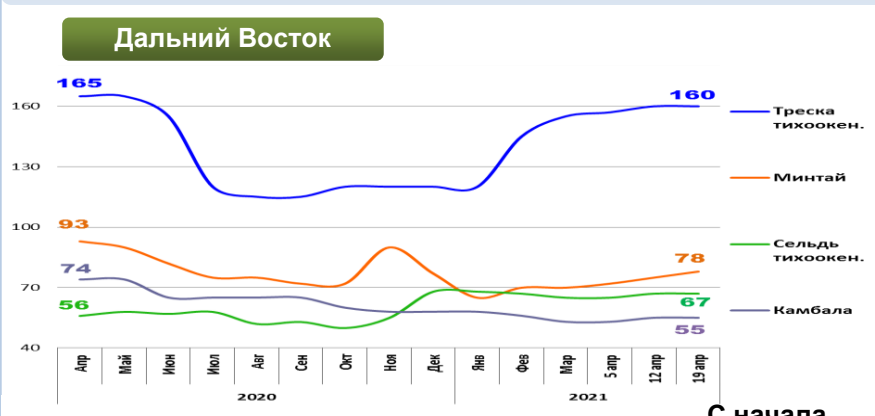
Розничные цены продолжают повышаться. В период с 6 по 12 апреля т.г. средний уровень потребительских цен на рыбу мороженую неразделанную возрос на 0,2%. По сравнению с началом года цены увеличились на 4,4%.

Розничные цены на мороженую рыбу

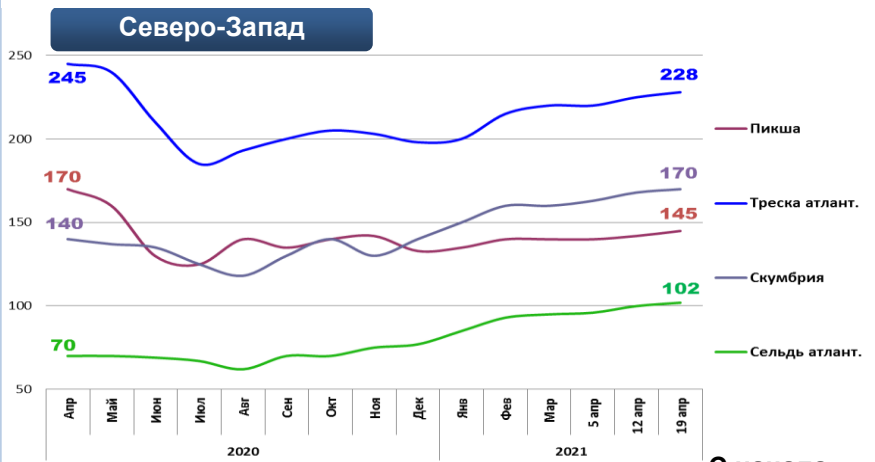


Руб./кг	ДФ	ЦФО	СЗФО	ДФВ
187,04	206,85	187,29	145,50	
За неделю	+ 0,2%	+ 0,1%	+ 0,3%	- 0,1%
С начала года	+ 4,4%	+ 2,7%	+ 3,4%	+ 0,6%

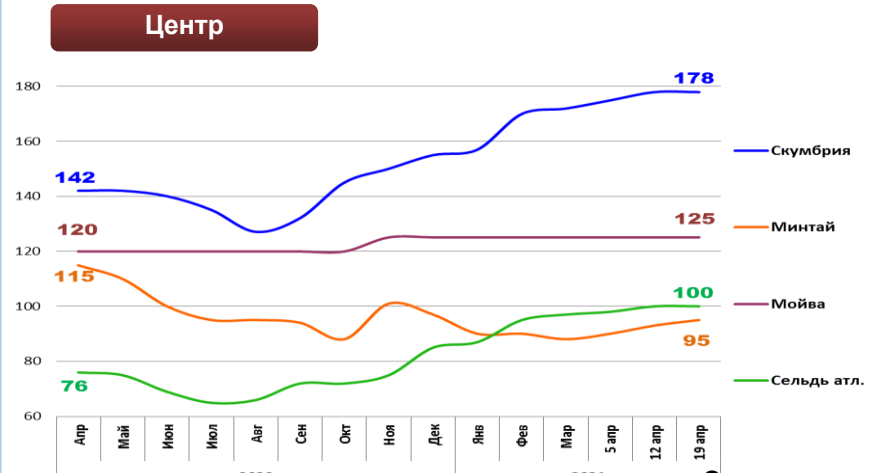
Оптовые цены на основные виды рыбы



Вид рыбы	Руб./кг	За неделю	С начала года
Треска тихоок.	160,00	0,0%	+ 33,3%
Минтай	78,00	+ 4,0%	+ 1,3%
Сельдь тихоок.	67,00	0,0%	- 1,5%
Камбала	55,00	0,0%	- 5,2%



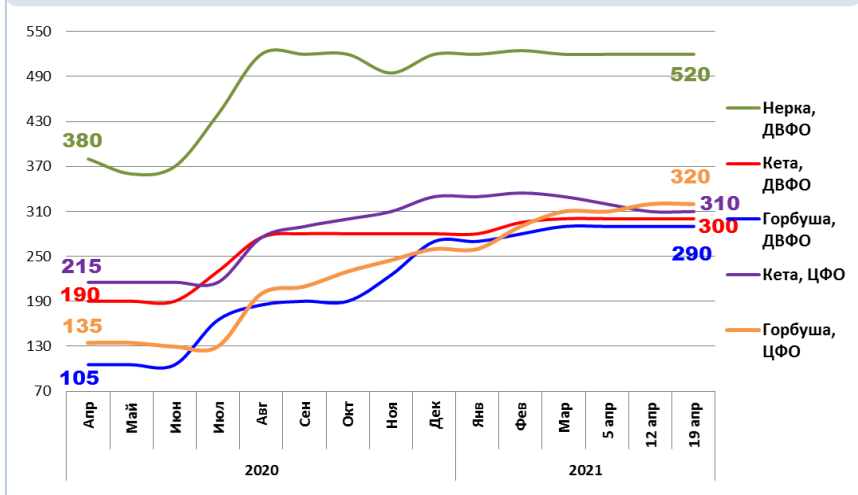
Вид рыбы	Руб./кг	За неделю	С начала года
Пикша	145,00	+ 2,1%	+ 9,0%
Треска атлант.	228,00	+ 1,3%	+ 15,2%
Скумбрия	170,00	+ 1,2%	+ 21,4%
Сельдь атлант.	102,00	+ 2,0%	+ 32,5%



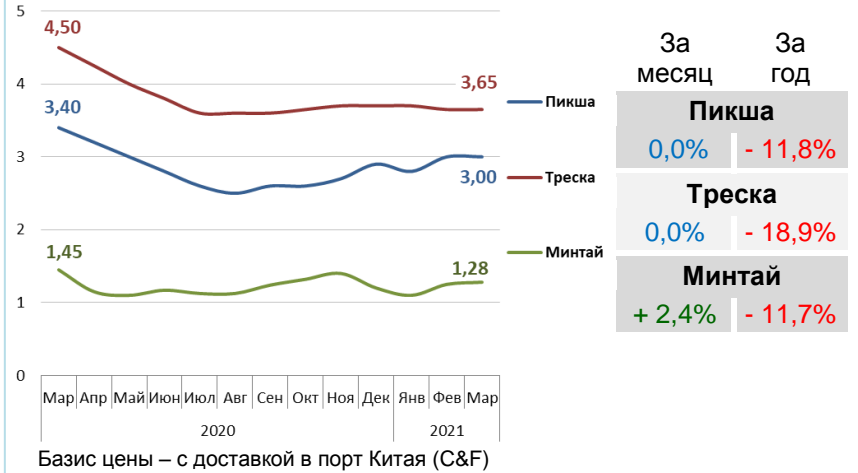
Вид рыбы	Руб./кг	За неделю	С начала года
Скумбрия	178,00	0,0%	+ 14,8%
Минтай	95,00	+ 2,2%	- 2,1%
Мойва	125,00	0,0%	0,0%
Сельдь атлант.	100,00	0,0%	+ 17,6%

Базис оптовых цен – франко-склад (EXW)

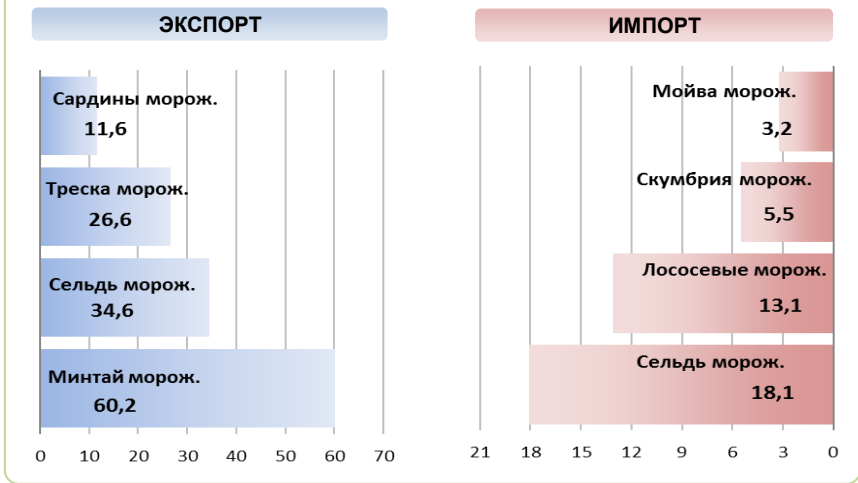
Оптовые цены на отдельные виды лососевых



Цены реализации российской рыбы на внешнем рынке, долл. США за кг



Основные товарные позиции внешней торговли рыбой в 2021 г., тыс. тонн



За январь - февраль 2021 г. объем экспорта рыбы и морепродуктов (группа 03 ТН ВЭД) по сравнению с аналогичным периодом 2020 г. сократился на 44,2%, а его стоимость снизилась на 33,4%. Средние контрактные цены по основной позиции экспорта – мороженой рыбе, уменьшились на 0,7%.

Объем импорта возрос на 0,6%, а его стоимость снизилась на 4,2%. Средние контрактные цены импорта на охлажденную и мороженую рыбу уменьшились на 21,8% и 13,7%, а на филе увеличились на 2,1%.

Источники информации. Розничные цены – Росстат. Оптовые цены внутреннего рынка – оценка на основе данных РК-Профи и территориальных подразделений Росрыболовства. Цены внешнего рынка - Undercurrent News. Улов – ФГБУ ЦСМС. Экспорт, импорт – ФТС России, Росстат. Условные обозначения регионов: Дальний Восток (Приморский, Камчатский и Хабаровский края, Сахалинская область), Северо-Запад (Мурманск, Санкт-Петербург), Центр (Москва и Московская область).

Улов основных видов рыбы

В 2021 г., тыс. тонн	к 2020 г.	Освоение квоты
1 448,2	- 9,9%	34,0%
863,3	- 14,9%	43,2%
170,8	- 24,6%	28,7%
117,1	+ 44,3%	24,6%
17,1	- 44,9%	20,8%

Отдельные ценовые индикаторы мирового рыбного рынка

Текущая цена	За месяц	За год
64,58	+ 29,4%	+ 2,7%
5,15	0,0%	- 19,2%
9,01	+ 2,6%	+ 11,6%
1,47	- 1,6%	+ 8,0%

Экспорт и импорт рыбы и морепродуктов за 2 мес. 2021 г.

