



Рыбные ряды

Обзор ситуации на рынке рыбы

18 октября 2021 г.

За прошедший период с 11 по 17 октября т.г. цены на мороженую рыбу в оптовом сегменте внутреннего рынка демонстрировали слабopоложительную динамику.

В Дальневосточном регионе сохранялась тенденция к укреплению цен на нерку и сельдь, обусловленная экспортным спросом, цены на другие виды мороженой рыбы не изменились, находясь под влиянием высокой стоимости ж/д тарифа, недостатка свободных мощностей по хранению и нарастающего объема предложения.

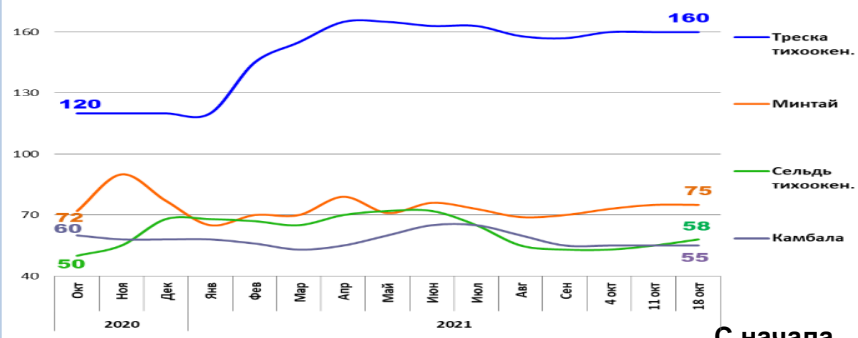
На Северо-западе в условиях высокого спроса со стороны экспортеров и внутреннего рынка и с учетом снижения объемов предложения с промысла продолжили дорожать треска и пикша, а также возобновился рост цен на скумбрию вследствие активизации закупок переработчиками.

В центральных регионах отмечается положительная коррекция цен на скумбрию атлантическую и горбушу, чему способствует сезонное увеличение потребительского спроса и текущая динамика складских запасов. Цены на другие виды мороженой рыбы не изменились.

Розничные цены снижаются. В период с 4 по 11 октября т.г. средний уровень потребительских цен на рыбу мороженую неразделанную понизился на 0,07%. По сравнению с началом года цены выше на 5,79%.

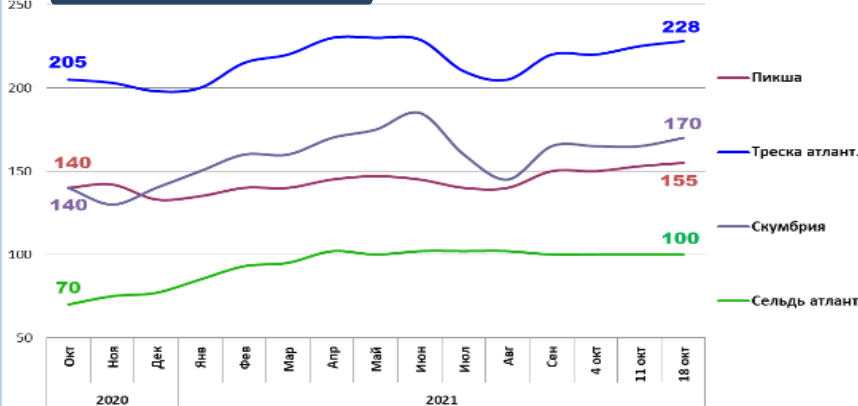
Оптовые цены на основные виды рыбы

Дальний Восток



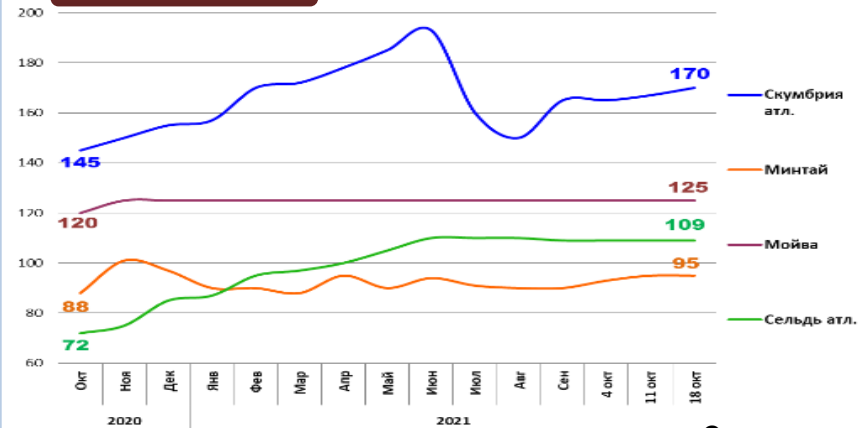
Вид рыбы	Цена, руб./кг	Изменение за неделю	Изменение с начала года
Треска тихоок.	160,00	0,0%	+33,3%
Минтай	75,00	0,0%	-2,6%
Сельдь тихоок.	58,00	+5,5%	-14,7%
Камбала	55,00	0,0%	-5,2%

Северо-Запад



Вид рыбы	Цена, руб./кг	Изменение за неделю	Изменение с начала года
Пикша	155,00	+1,3%	+16,5%
Треска атлант.	228,00	+1,3%	+15,2%
Скумбрия атлант.	170,00	+3,0%	+21,4%
Сельдь атлант.	100,00	0,0%	+29,9%

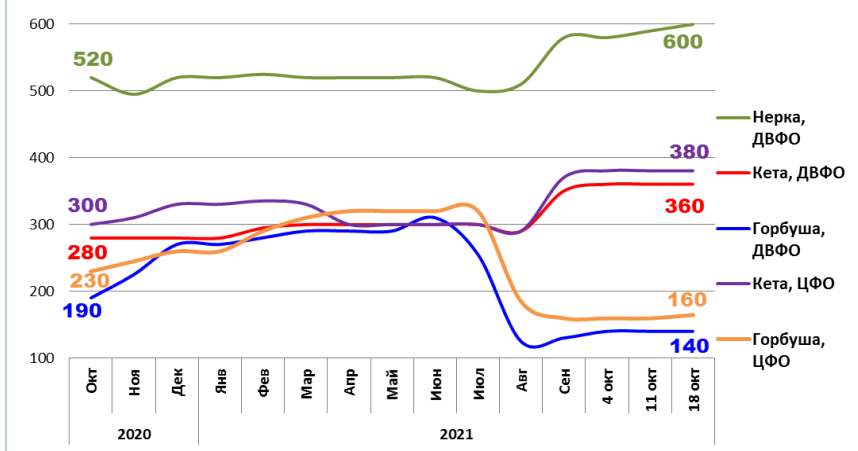
Центр



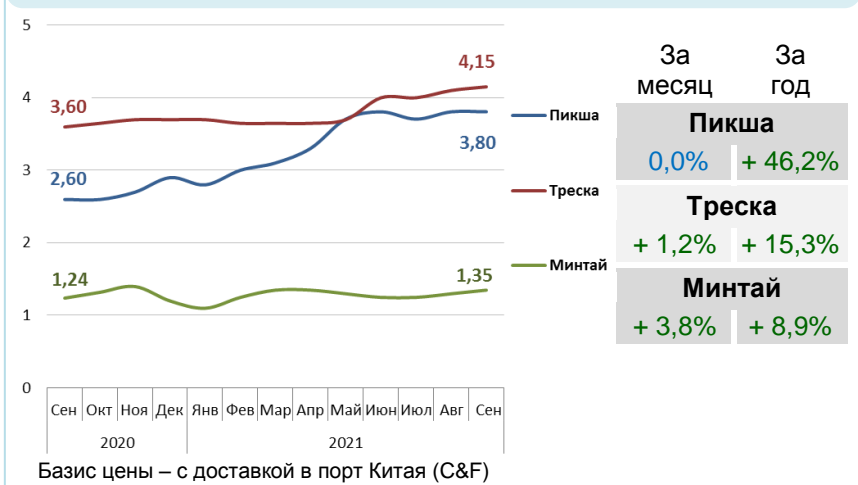
Вид рыбы	Цена, руб./кг	Изменение за неделю	Изменение с начала года
Скумбрия атлант.	170,00	+1,8%	+9,7%
Минтай	95,00	0,0%	-2,1%
Мойва	125,00	0,0%	0,0%
Сельдь атлант.	109,00	0,0%	+28,2%

Базис оптовых цен – франко-склад (EXW)

Оптовые цены на отдельные виды лососевых

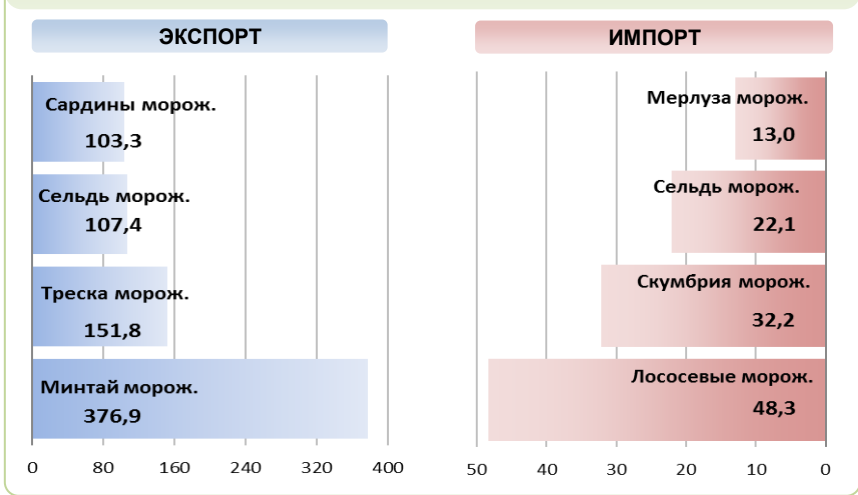


Цены реализации российской рыбы на внешнем рынке, долл. США за кг



Базис цены – с доставкой в порт Китая (C&F)

Основные товарные позиции внешней торговли рыбой в 2021 г., тыс. тонн



За январь-август 2021 г. объем экспорта рыбы и морепродуктов (группа 03 ТН ВЭД) по сравнению с аналогичным периодом 2020 г. сократился на 16,9%, а его стоимость увеличилась на 10,1%. Средние контрактные цены по основной позиции экспорта – мороженой рыбе, увеличились на 2,1%.

Объем импорта возрос на 27,1%, а его стоимость увеличилась на 32,5%. Средние контрактные цены импорта на охлажденную рыбу выросли на 1,7%, на мороженую рыбу на 1,6% и на филе на 6,2%.

Источники информации. Розничные цены – Росстат. Оптовые цены внутреннего рынка – оценка на основе данных РК-Профи и территориальных подразделений Росрыболовства. Цены внешнего рынка - Undercurrent News. Улов – ФГБУ ЦСМС. Экспорт, импорт – ФТС России, Росстат. Условные обозначения регионов: Дальний Восток (Приморский, Камчатский и Хабаровский края, Сахалинская область), Северо-Запад (Мурманск, Санкт-Петербург), Центр (Москва и Московская область). * По сравнению с 2019 годом.

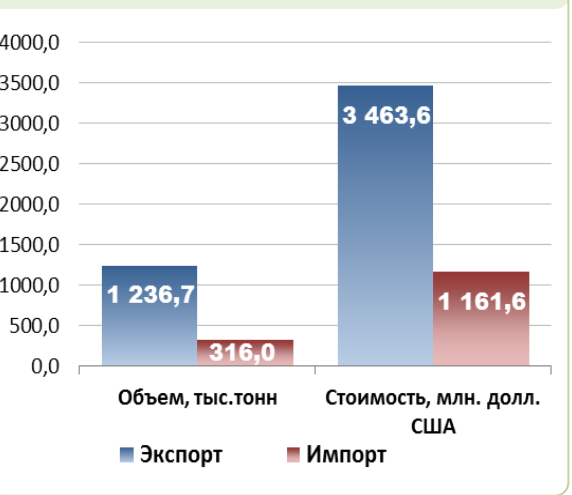
Улов основных видов рыбы

В 2021 г., тыс. тонн	к 2020 г.	Освоение квоты
ВСЕГО	-0,9%	62,8%
Минтай	-9,7%	73,1%
Треска	+6,3%	70,3%
Сельди	+2,8%	61,3%
Лососевые*	+9,5%	-

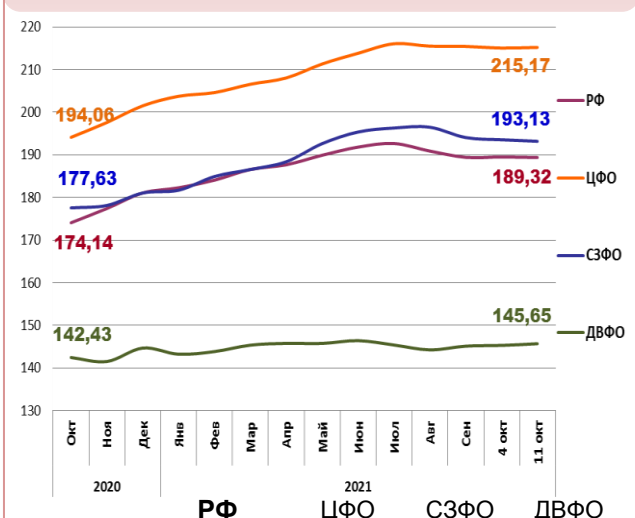
Отдельные ценовые индикаторы мирового рыбного рынка

Текущая цена	За месяц	За год
Лосось атл. охл (Норвегия), кроны/кг	-12,3%	+15,6%
Сибас охл. (Испания), евро/кг	+1,5%	-20,0%
Тилапия жив. (Китай), юани/кг	-1,7%	+21,3%
Рыбная мука (Перу), долл. США/кг	0,0%	+0,4%

Экспорт и импорт рыбы и морепродуктов за 8 мес. 2021 г.



Розничные цены на мороженую рыбу



Вид рыбы	Цена, руб./кг	Изменение за неделю	Изменение с начала года
РФ	189,32	-0,07%	+6,80%
ЦФО	193,13	-0,19%	+6,64%
СЗФО	189,32	0,0%	+6,64%
ДВФО	145,65	+0,27%	+0,70%