



## Рыбные ряды

### Обзор ситуации на рынке рыбы

18 января 2021 г.

За прошедший период с 11 по 17 января т.г. динамика цен на мороженую рыбу в оптовом сегменте внутреннего рынка демонстрировала разнонаправленные тренды.

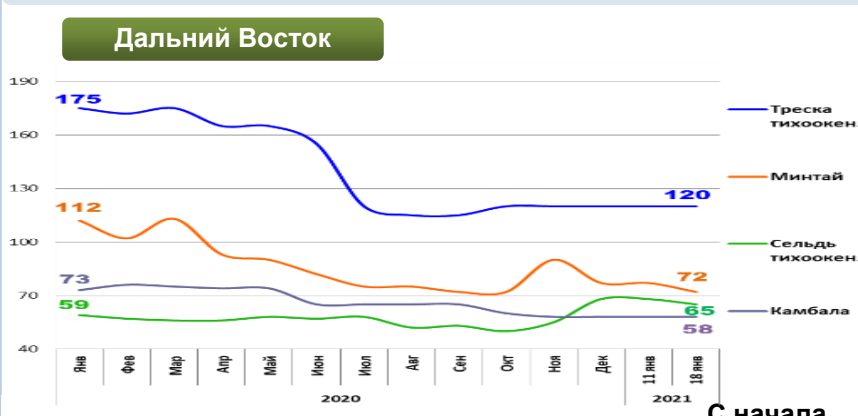
В Дальневосточном регионе рост предложения с промысла и проблемы со сбытом готовой продукции из-за карантинных ограничений в Китае обеспечивают удешевление минтая и сельди, а цены на другие виды мороженой рыбы практически не изменились.

На Северо-западе в условиях ожидания возобновления экспортного спроса незначительно укреплялись цены на треску и пикшу, при этом востребованность на внутреннем рынке и удорожание аналогичной импортной продукции способствует росту цен на атлантические скумбрию и сельдь.

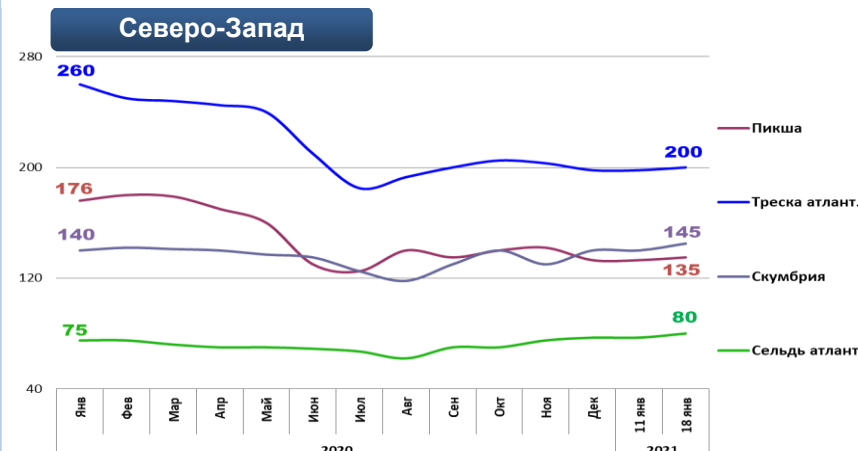
В центральных регионах динамика цен на скумбрию и минтая находилась под влиянием изменения отпускных цен в регионах промысла, однако значительный уровень товарных запасов нереализованной продукции нивелировал данные колебания цен. Цены на другие виды мороженой рыбы сохраняли стабильность.

Розничные цены демонстрируют рост. В период с 1 по 11 января т.г. средний уровень потребительских цен на рыбу мороженую неразделанную возрос на 0,4%. По сравнению с началом года цены увеличились на 0,4%.

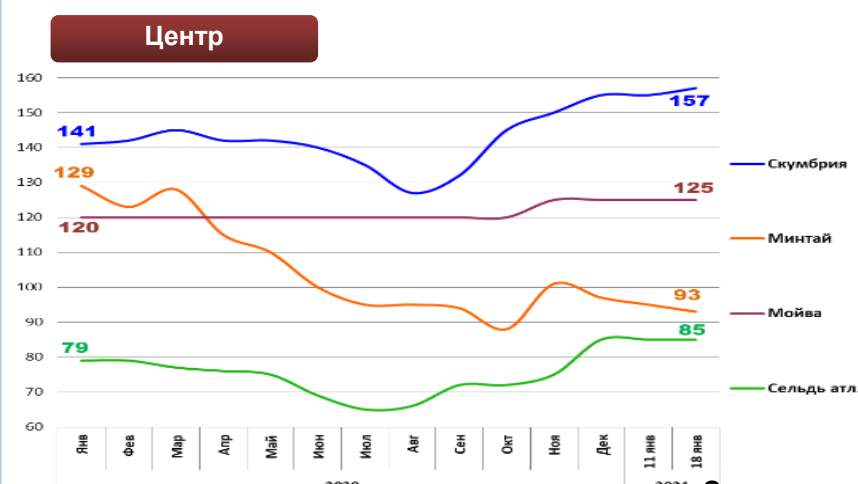
### Оптовые цены на основные виды рыбы



Вид рыбы	Руб./кг	За неделю	С начала года
Треска тихоок.	120,00	0,0%	0,0%
Минтай	72,00	-6,5%	-6,5%
Сельдь тихоок.	65,00	-4,4%	-4,4%
Камбала	58,00	0,0%	0,0%



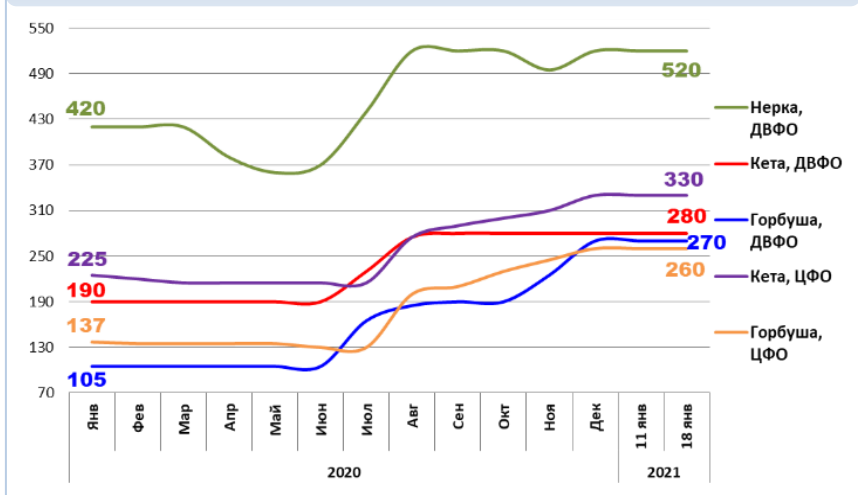
Вид рыбы	Руб./кг	За неделю	С начала года
Пикша	135,00	+1,5%	+1,5%
Треска атлант.	200,00	+1,0%	+1,0%
Скумбрия	145,00	+3,6%	+3,6%
Сельдь атлант.	80,00	+3,9%	+3,9%



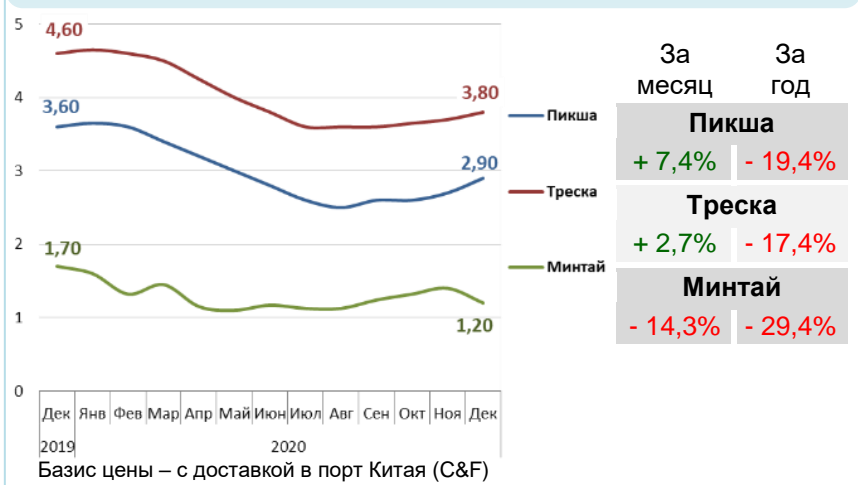
Вид рыбы	Руб./кг	За неделю	С начала года
Скумбрия	157,00	+1,3%	+1,3%
Минтай	93,00	-2,1%	-4,1%
Мойва	125,00	0,0%	0,0%
Сельдь атлант.	85,00	0,0%	0,0%

Базис оптовых цен – франко-склад (EXW)

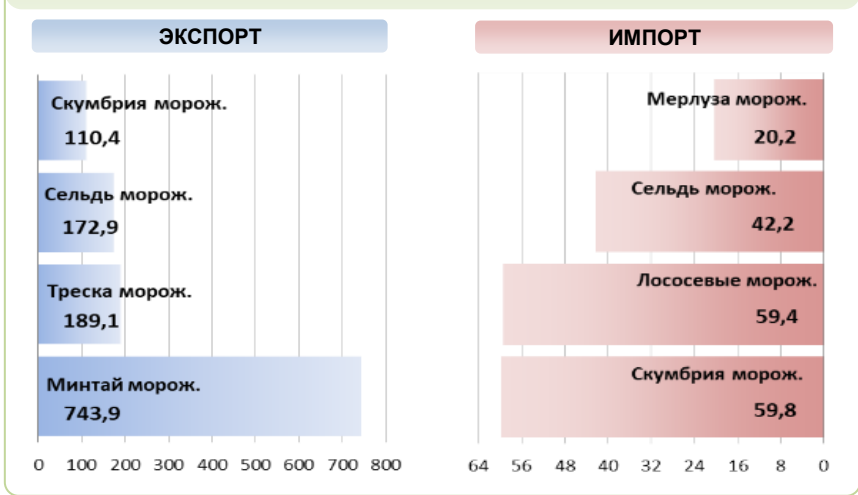
### Оптовые цены на отдельные виды лососевых



### Цены реализации российской рыбы на внешнем рынке, долл. США за кг



### Основные товарные позиции внешней торговли рыбой в 2020 г., тыс. тонн



За январь-ноябрь 2020 г. объем экспорта рыбы и морепродуктов (группа 03 ТН ВЭД) по сравнению с аналогичным периодом 2019 г. увеличился на 4,3%, а его стоимость снизилась на 5,5%. Средние контрактные цены по основной позиции экспорта – мороженой рыбе, уменьшились на 10,9%.

Объем импорта сократился на 9,1%, а его стоимость на 8,3%. Средние контрактные цены импорта на охлажденную рыбу и филе уменьшились на 8,9% и 6,7%, а на рыбу мороженую увеличились на 3,2%.

Источники информации. Розничные цены – Росстат. Оптовые цены внутреннего рынка – оценка на основе данных РК-Профи и территориальных подразделений Росрыболовства. Цены внешнего рынка - Undercurrent News. Улов – ФГБУ ЦСМС. Экспорт, импорт – ФТС России, Росстат. Условные обозначения регионов: Дальний Восток (Приморский, Камчатский и Хабаровский края, Сахалинская область), Северо-Запад (Мурманск, Санкт-Петербург), Центр (Москва и Московская область).

### Улов основных видов рыбы

В 2021 г., тыс. тонн	к 2020 г.	Освоение квоты
<b>107,6</b>	<b>-7,5%</b>	<b>2,6%</b>
<b>ВСЕГО</b>		
<b>55,7</b>	<b>-22,1%</b>	<b>2,7%</b>
<b>Минтай</b>		
<b>13,4</b>	<b>+15,6%</b>	<b>2,2%</b>
<b>Треска</b>		
<b>18,0</b>	<b>+27,2%</b>	<b>3,7%</b>
<b>Сельди</b>		
<b>1,8</b>	<b>-20,2%</b>	<b>2,2%</b>
<b>Камбалы</b>		

### Отдельные ценовые индикаторы мирового рыбного рынка

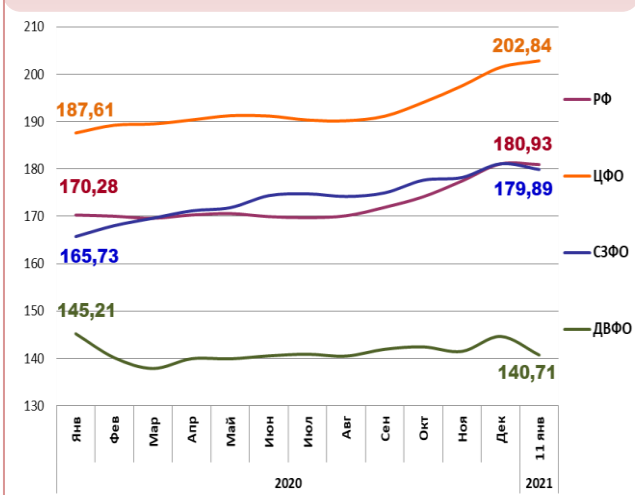
Текущая цена	За месяц	За год
<b>41,50</b>	<b>-5,0%</b>	<b>-41,7%</b>
<b>Лосось атл. охл (Норвегия), кроны/кг</b>		
<b>5,40</b>	<b>-21,7%</b>	<b>+9,3%</b>
<b>Сибас охл. (Испания), евро/кг</b>		
<b>8,06</b>	<b>+1,0%</b>	<b>+6,8%</b>
<b>Тилапия жив. (Китай), юани/кг</b>		
<b>1,44</b>	<b>+0,7%</b>	<b>+5,9%</b>
<b>Рыбная мука (Перу), долл. США/кг</b>		

### Экспорт и импорт рыбы и морепродуктов за 11 мес. 2020 г.



© ФГУП «Национальные рыбные ресурсы» +7-495-771-38-01 nfr@nfr.ru

### Розничные цены на мороженую рыбу



Вид рыбы	РФ	ЦФО	СЗФО	ДВФО
Руб./кг	180,93	202,84	179,89	140,71
За неделю	+0,4%	+0,7%	-0,7%	-2,7%
С начала года	+0,4%	+0,7%	-0,7%	-2,7%