



Рыбные ряды

Обзор ситуации на рынке рыбы

17 января 2022 г.

За прошедший период с 10 по 16 января т.г. динамика цен на мороженую рыбу в оптовом сегменте внутреннего рынка характеризовалась тенденцией к разнонаправленности.

В Дальневосточном регионе возобновивший после новогодних праздников экспортный спрос способствует укреплению цен на треску, а начавшаяся путина обеспечивает понижательную коррекцию цен на минтай и сельдь. Цены на другие виды мороженой рыбы не изменились.

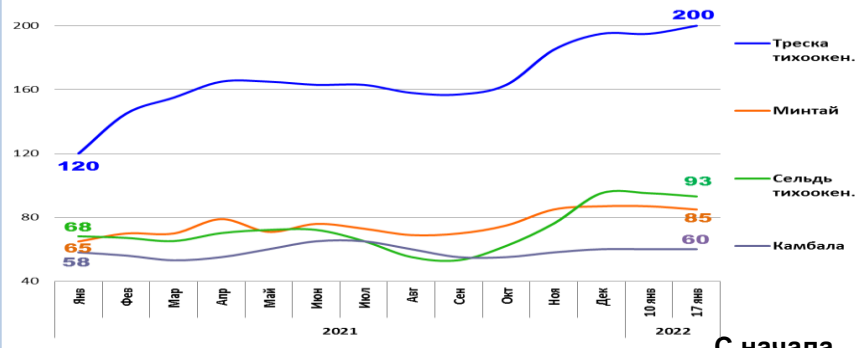
На Северо-западе отмечалось удорожание пикши под влиянием дефицита предложения, а также на сельдь вследствие активного внутреннего спроса. В тоже время сокращение спроса обеспечило снижение цен на скумбрию. Цены на другие виды мороженой рыбы практически не изменились.

В центральных регионах цены на сельдь и минтай колебались под влиянием изменения оптовых цен в регионах промысла, а на другой популярный ассортимент мороженой рыбы сохраняли стабильность.

Розничные цены возобновили рост. В период с 1 по 10 января т.г. средний уровень потребительских цен на рыбу мороженую неразделанную увеличился на 0,32%. По сравнению с началом года цены выросли на 0,07%.

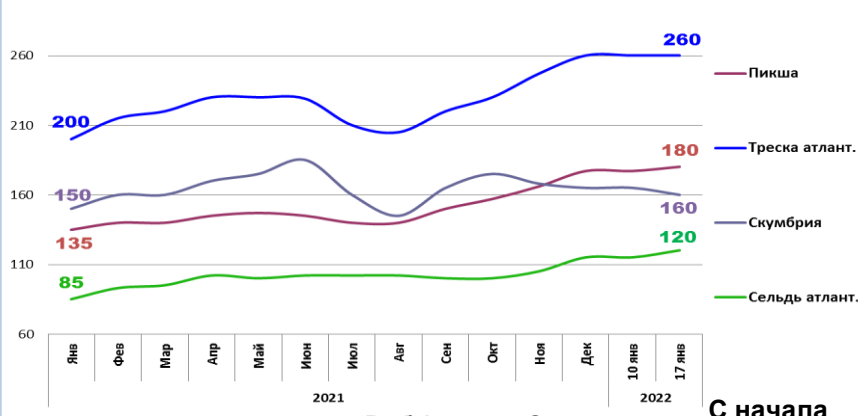
Оптовые цены на основные виды рыбы

Дальний Восток



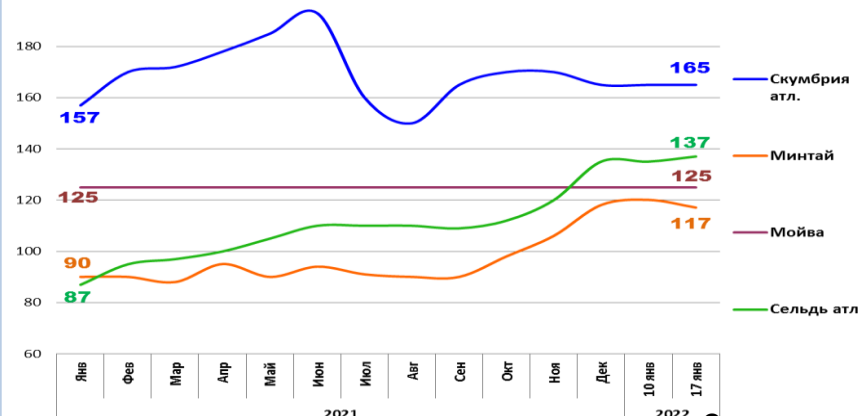
Вид рыбы	Руб./кг	За неделю	С начала года
Треска тихоок.	200,00	+ 2,6%	+ 2,6%
Минтай	85,00	- 2,3%	- 2,3%
Сельдь тихоок.	93,00	- 2,1%	- 2,1%
Камбала	60,00	0,0%	0,0%

Северо-Запад



Вид рыбы	Руб./кг	За неделю	С начала года
Пикша	180,00	+ 1,7%	+ 1,7%
Треска атлант.	260,00	0,0%	0,0%
Скумбрия атлант.	160,00	- 3,0%	- 3,0%
Сельдь атлант.	120,00	+ 4,3%	+ 4,3%

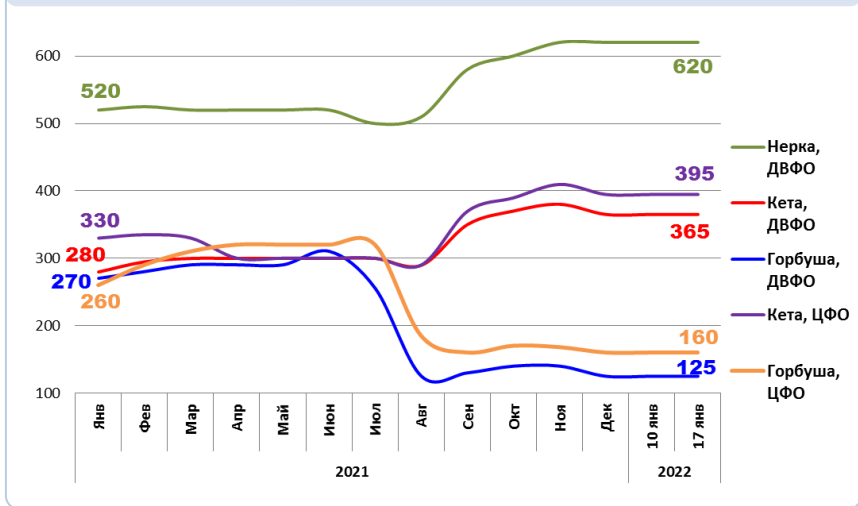
Центр



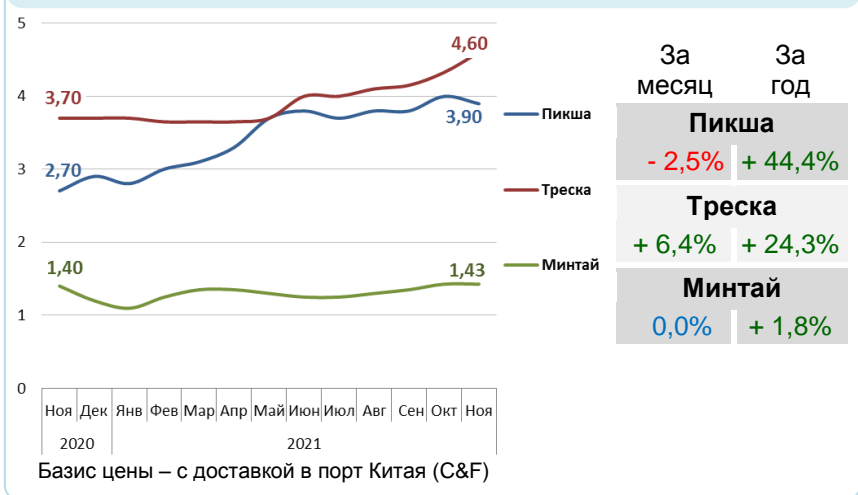
Вид рыбы	Руб./кг	За неделю	С начала года
Скумбрия атлант.	165,00	0,0%	0,0%
Минтай	117,00	- 2,5%	- 0,8%
Мойва	125,00	0,0%	0,0%
Сельдь атлант.	137,00	+ 1,5%	+ 1,5%

Базис оптовых цен – франко-склад (EXW)

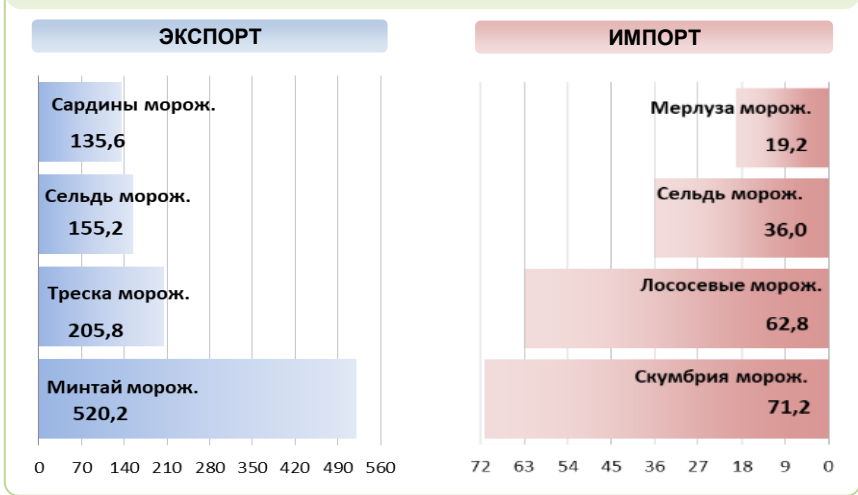
Оптовые цены на отдельные виды лососевых



Цены реализации российской рыбы на внешнем рынке, долл. США за кг



Основные товарные позиции внешней торговли рыбой в 2021 г., тыс. тонн



За январь-ноябрь 2021 г. объем экспорта рыбы и морепродуктов (группа 03 ТН ВЭД) по сравнению с аналогичным периодом 2020 г. сократился на 11,4%, а его стоимость увеличилась на 34,1%. Средние контрактные цены по основной позиции экспорта – мороженой рыбе, увеличились на 14,7%.

Объем импорта возрос на 17,0%, а его стоимость увеличилась на 25,7%. Средние контрактные цены импорта на охлажденную рыбу выросли на 4,4%, на мороженую рыбу на 5,1% и на филе на 10,1%.

Источники информации. Розничные цены – Росстат. Оптовые цены внутреннего рынка – оценка на основе данных РК-Профи и территориальных подразделений Росрыболовства. Цены внешнего рынка - Undercurrent News. Улов – ФГБУ ЦСМС. Экспорт, импорт – ФТС России, Росстат. Условные обозначения регионов: Дальний Восток (Приморский, Камчатский и Хабаровский края, Сахалинская область), Северо-Запад (Мурманск, Санкт-Петербург), Центр (Москва и Московская область).

Улов основных видов рыбы

Вид рыбы	в 2022 г., тыс. тонн	к 2021 г.	Освоение квоты
ВСЕГО	78,9	- 20,1%	1,2%
Минтай	41,7	- 18,9%	2,1%
Треска	8,0	- 34,0%	1,6%
Сельди	14,8	- 9,3%	3,3%
Камбалы	1,3	- 18,9%	1,5%

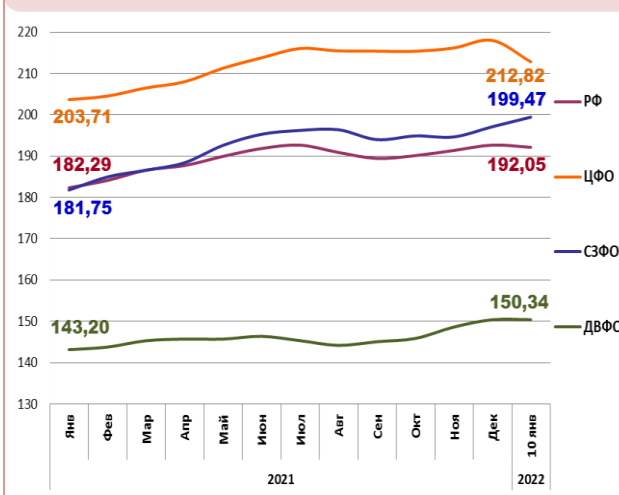
Отдельные ценовые индикаторы мирового рыбного рынка

Товар	Текущая цена	За месяц	За год
Лосось атл. охл (Норвегия), кроны/кг	57,76	+ 3,2%	+ 33,5%
Сибас охл. (Испания), евро/кг	6,16	- 1,4%	+ 11,2%
Тилапия жив. (Китай), юани/кг	10,20	+ 6,3%	+ 22,3%
Рыбная мука (Перу), долл. США/кг	1,48	- 1,4%	+ 0,9%

Экспорт и импорт рыбы и морепродуктов за 11 мес. 2021 г.



Розничные цены на мороженую рыбу



Регион	РФ	ЦФО	СЗФО	ДВФО
Руб./кг	192,05	212,82	199,47	150,34
За неделю	+ 0,32%	- 2,38%	+ 1,18%	+ 0,01%
С начала года	+ 0,07%	- 2,38%	+ 1,18%	+ 0,01%