



## Рыбные ряды

Обзор ситуации на рынке рыбы

16 августа 2021 г.

За прошедший период со 9 по 15 августа т.г. цены на мороженую рыбу в оптовом сегменте внутреннего рынка демонстрировали тенденцию к стабильности или снижению.

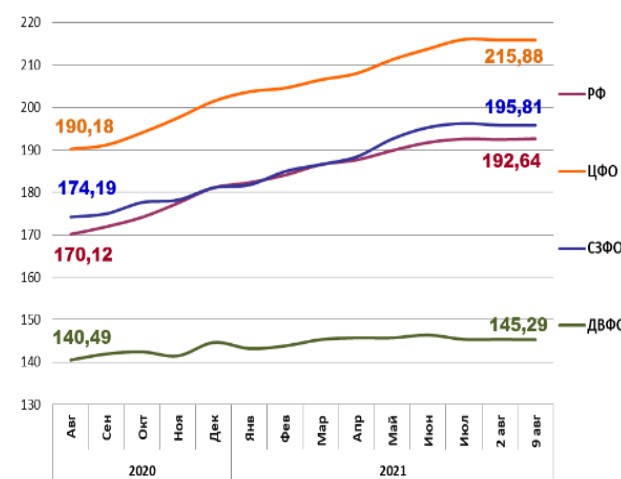
В Дальневосточном регионе продолжалось снижение цен на горбушу, обусловленное ростом предложения с путины, цены на камбалу и сельдь также снижались под влиянием слабого спроса, загруженности портовых холодильников и роста стоимости ж/д перевозок.

На Северо-западе динамика цен на популярные виды мороженой рыбы характеризовалась тенденцией к устойчивости, основными факторами которой стали сбалансированный уровень спроса и предложения, а также сезонная низкая торговая активность трейдеров и потребителей.

В центральных регионах рост поставок с Дальнего востока способствует удешевлению горбуши, цены на кету т.г. года вылова только формируются. Увеличение предложения с регионов промысла атлантической скумбрии также обеспечивает снижение оптовой стоимости на складах в центральной части страны.

Розничные цены возобновили рост. В период с 3 по 9 августа т.г. средний уровень потребительских цен на рыбу мороженую неразделанную возрос на 0,11%. По сравнению с началом года цены увеличились на 7,65%.

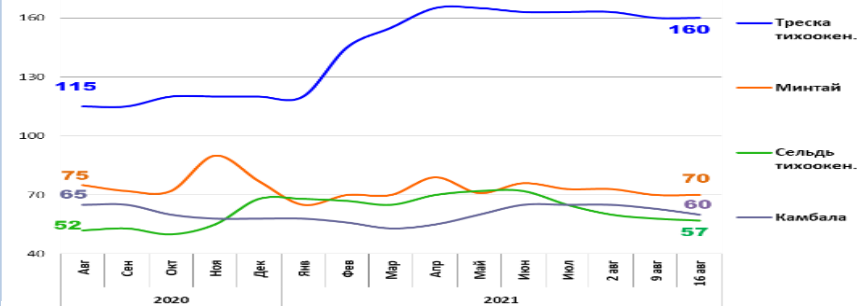
### Розничные цены на мороженую рыбу



	РФ	ЦФО	СЗФО	ДВФО
Руб./кг	192,64	215,88	195,81	145,29
За неделю	+ 0,11%	+ 0,43%	+ 0,13%	- 0,72%
С начала года	+ 7,65%	+ 7,15%	+ 8,12%	+ 0,45%

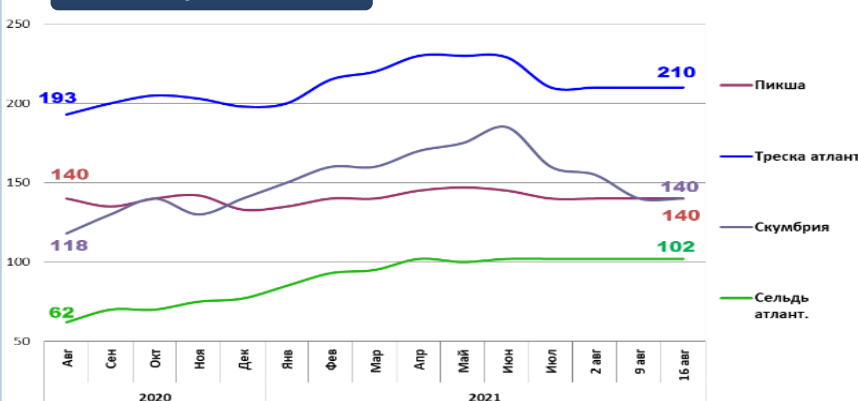
### Оптовые цены на основные виды рыбы

#### Дальний Восток



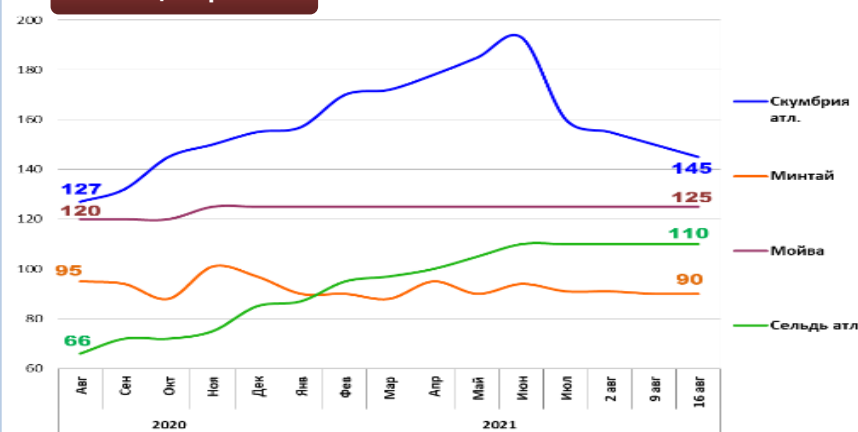
	Руб./кг	За неделю	С начала года
Треска тихоок.	160,00	0,0%	+ 33,3%
Минтай	70,00	0,0%	- 9,1%
Сельдь тихоок.	57,00	- 1,7%	- 16,2%
Камбала	60,00	- 4,8%	+ 3,4%

#### Северо-Запад



	Руб./кг	За неделю	С начала года
Пикша	140,00	0,0%	+ 5,3%
Треска атлант.	210,00	0,0%	+ 6,1%
Скумбрия атлант.	140,00	0,0%	0,0%
Сельдь атлант.	102,00	0,0%	+ 32,5%

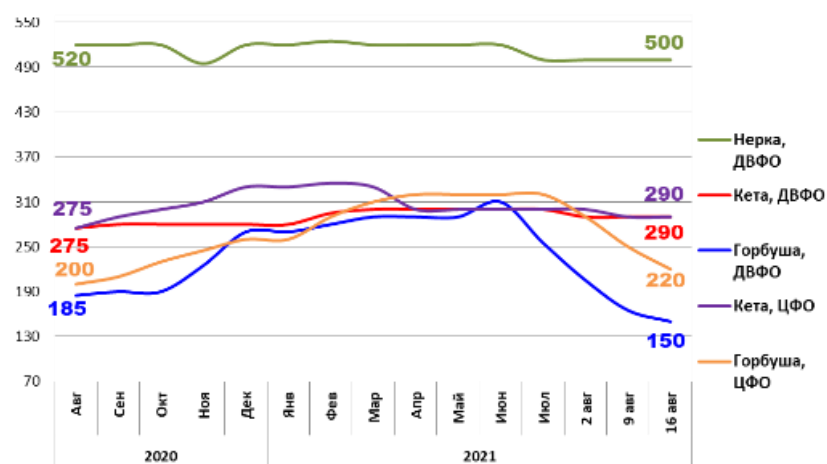
#### Центр



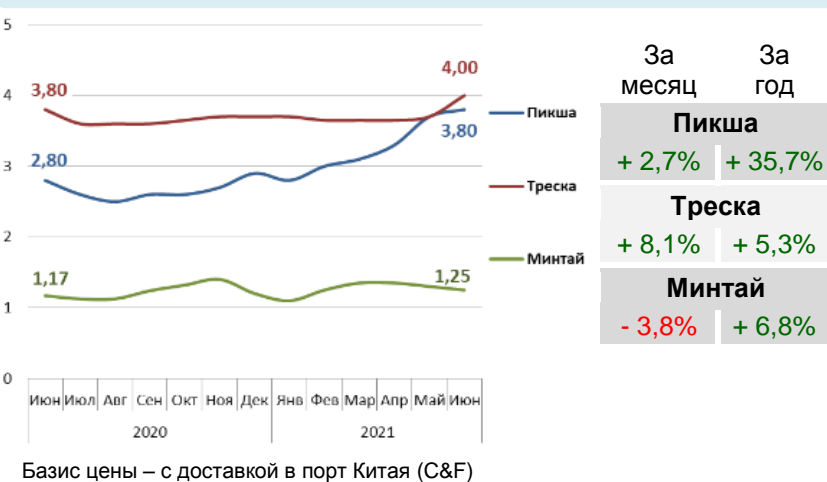
	Руб./кг	За неделю	С начала года
Скумбрия атлант.	145,00	- 3,3%	- 6,5%
Минтай	90,00	0,0%	- 7,2%
Мойва	125,00	0,0%	0,0%
Сельдь атлант.	110,00	0,0%	+ 29,4%

Базис оптовых цен – франко-склад (EXW)

### Оптовые цены на отдельные виды лососевых

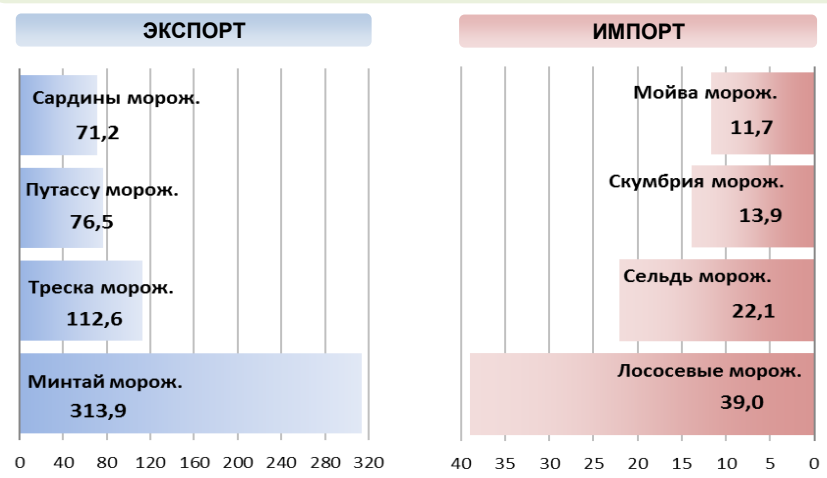


### Цены реализации российской рыбы на внешнем рынке, долл. США за кг



Базис цены – с доставкой в порт Китая (C&F)

### Основные товарные позиции внешней торговли рыбой в 2021 г., тыс. тонн



За I полугодие 2021 г. объем экспорта рыбы и морепродуктов (группа 03 ТН ВЭД) по сравнению с аналогичным периодом 2020 г. сократился на 22,5%, а его стоимость увеличилась на 0,6%. Средние контрактные цены по основной позиции экспорта – мороженой рыбе, уменьшились на 3,4%.

Объем импорта возрос на 21,7%, а его стоимость увеличилась на 26,6%. Средние контрактные цены импорта на охлажденную рыбу уменьшились на 0,1%, а на мороженую рыбу и филе возросли на 0,1% и 6,0%.

Источники информации. Розничные цены – Росстат. Оптовые цены внутреннего рынка – оценка на основе данных РК-Профи и территориальных подразделений Росрыболовства. Цены внешнего рынка - Undercurrent News. Улов – ФГБУ ЦСМС. Экспорт, импорт – ФТС России, Росстат. Условные обозначения регионов: Дальний Восток (Приморский, Камчатский и Хабаровский края, Сахалинская область), Северо-Запад (Мурманск, Санкт-Петербург), Центр (Москва и Московская область). \* По сравнению с 2019 годом.

### Улов основных видов рыбы

В 2021 г., тыс. тонн	к 2020 г.	Освоение квоты
<b>ВСЕГО</b>	<b>- 1,4%</b>	<b>49,6%</b>
<b>Минтай</b>	<b>- 13,8%</b>	<b>62,2%</b>
<b>Треска</b>	<b>+ 7,1%</b>	<b>62,8%</b>
<b>Сельди</b>	<b>+ 35,7%</b>	<b>47,9%</b>
<b>Лососевые*</b>	<b>+ 6,8%</b>	<b>-</b>

### Отдельные ценовые индикаторы мирового рыбного рынка

Текущая цена	За месяц	За год
<b>Лосось атл. охл (Норвегия), кроны/кг</b>	<b>- 13,4%</b>	<b>- 10,3%</b>
<b>Сибас охл. (Испания), евро/кг</b>	<b>- 7,2%</b>	<b>- 19,6%</b>
<b>Тилапия жив. (Китай), юани/кг</b>	<b>- 1,6%</b>	<b>+ 8,4%</b>
<b>Рыбная мука (Перу), долл. США/кг</b>	<b>+ 1,7%</b>	<b>+ 8,5%</b>

### Экспорт и импорт рыбы и морепродуктов за 6 мес. 2021 г.

