



## Рыбные ряды

### Обзор ситуации на рынке рыбы

15 ноября 2021 г.

За прошедший период с 8 по 14 ноября т.г. динамика цен на мороженую рыбу в оптовом сегменте внутреннего рынка характеризовалась тенденцией к росту.

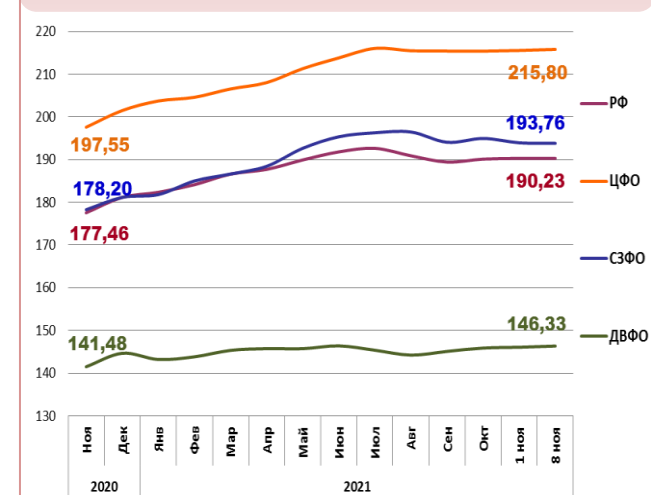
В Дальневосточном регионе активный экспортный спрос на фоне слабой промысловой обстановки способствует удорожанию трески, минтая и сельди. Цены на лососевые в основном стабильны, а на другие виды мороженой рыбы практически не изменились.

На Северо-западе возросшая конкуренция между экспортным и внутренним спросом толкает цены вверх на треску и пикшу, а локальный дефицит в ожидания поставок продукции с промысла обеспечивает рост цен на сельдь. Сохраняется понижательная коррекция цен на скумбрию вследствие снижения спроса со стороны переработчиков.

В центральных регионах продолжил дорожать минтай и сельдь под влиянием сезонного роста спроса, при этом цены на другие популярные виды мороженой рыбы сохраняли стабильность, обусловленную положительной динамикой товарных запасов.

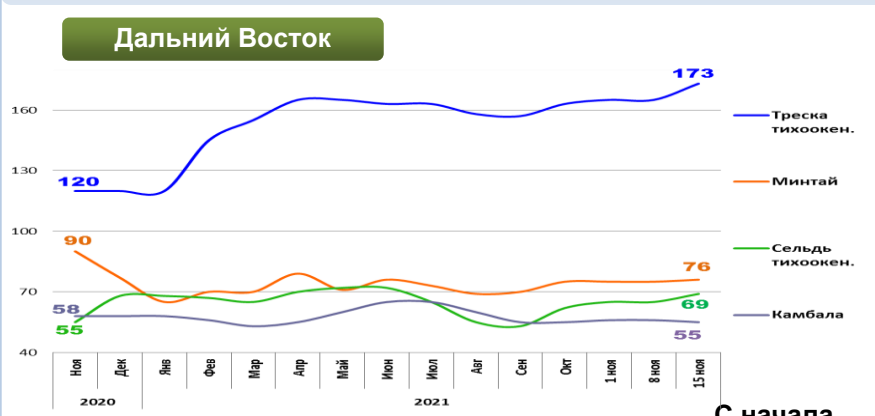
Розничные цены стабилизировались. В период со 2 по 8 ноября т.г. средний уровень потребительских цен на рыбу мороженую неразделанную не изменился. По сравнению с началом года цены остаются выше на 6,20%.

### Розничные цены на мороженую рыбу

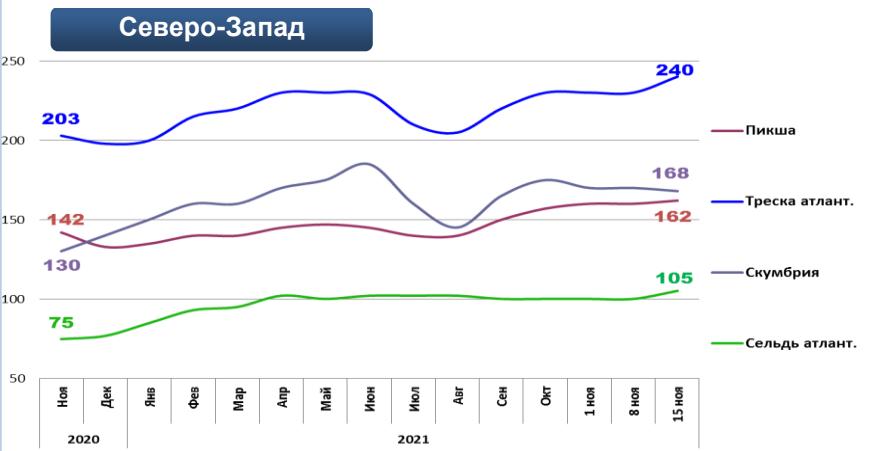


	РФ	ЦФО	СЗФО	ДФО
Руб./кг	190,23	215,80	193,76	146,33
За неделю	0,0%	+ 0,12%	- 0,07%	+ 0,19%
С начала года	+ 6,20%	+ 7,11%	+ 6,99%	+ 1,17%

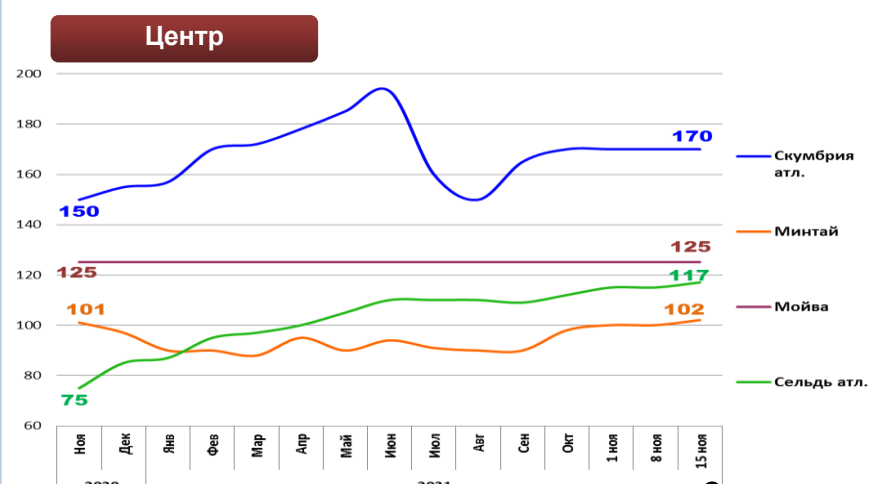
### Оптовые цены на основные виды рыбы



Вид рыбы	Руб./кг	За неделю	С начала года
Треска тихоок.	173,00	+ 4,8%	+ 44,2%
Минтай	76,00	+ 1,3%	- 1,3%
Сельдь тихоок.	69,00	+ 6,2%	- 1,5%
Камбала	55,00	- 1,8%	- 5,2%



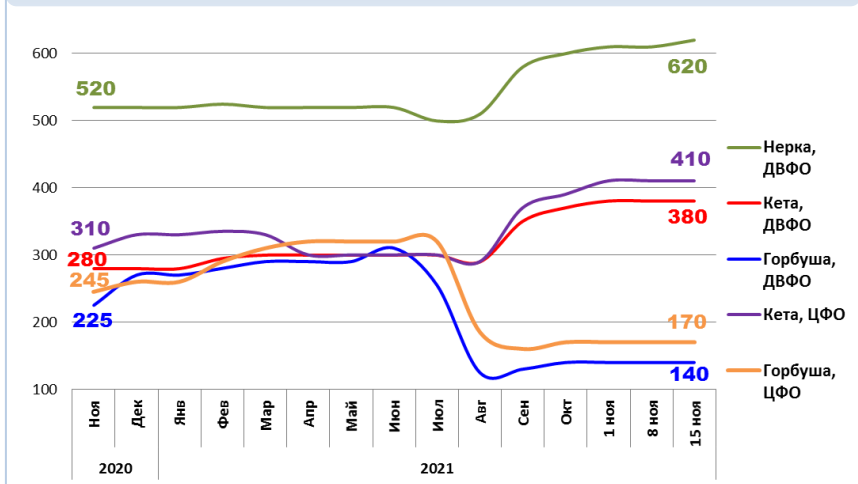
Вид рыбы	Руб./кг	За неделю	С начала года
Пикша	162,00	+ 1,3%	+ 21,8%
Треска атлант.	240,00	+ 4,3%	+ 21,2%
Скумбрия атлант.	168,00	- 1,2%	+ 20,0%
Сельдь атлант.	105,00	+ 5,0%	+ 36,4%



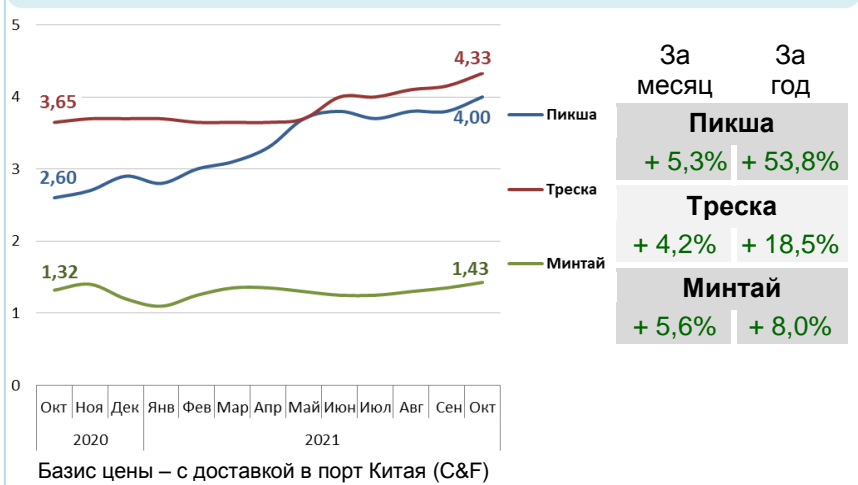
Вид рыбы	Руб./кг	За неделю	С начала года
Скумбрия атлант.	170,00	0,0%	+ 9,7%
Минтай	102,00	+ 2,0%	+ 5,2%
Мойва	125,00	0,0%	0,0%
Сельдь атлант.	115,00	+ 1,7%	+ 37,6%

Базис оптовых цен – франко-склад (EXW)

### Оптовые цены на отдельные виды лососевых

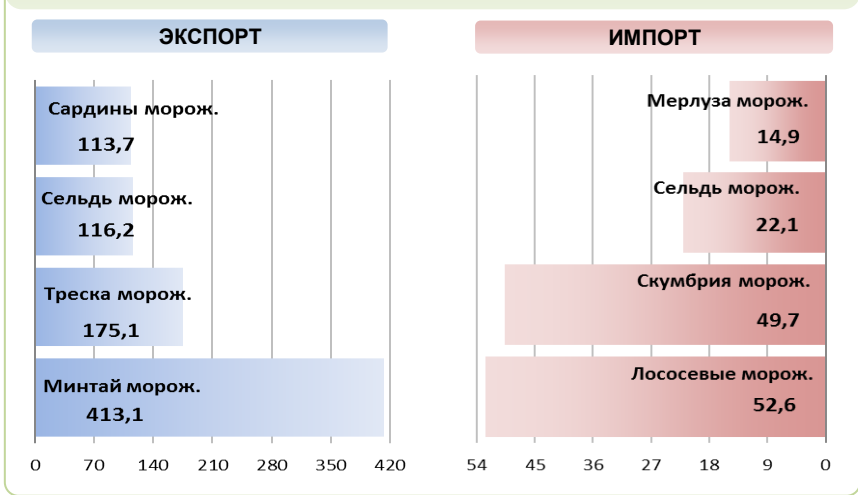


### Цены реализации российской рыбы на внешнем рынке, долл. США за кг



Базис цены – с доставкой в порт Китая (C&F)

### Основные товарные позиции внешней торговли рыбой в 2021 г., тыс. тонн



За январь-сентябрь 2021 г. объем экспорта рыбы и морепродуктов (группа 03 ТН ВЭД) по сравнению с аналогичным периодом 2020 г. сократился на 17,1%, а его стоимость увеличилась на 15,5%. Средние контрактные цены по основной позиции экспорта – мороженой рыбе, увеличились на 8,4%.

Объем импорта возрос на 23,7%, а его стоимость увеличилась на 29,8%. Средние контрактные цены импорта на охлажденную рыбу выросли на 2,3%, на мороженую рыбу на 2,8% и на филе на 5,1%.

Источники информации. Розничные цены – Росстат. Оптовые цены внутреннего рынка – оценка на основе данных РК-Профи и территориальных подразделений Росрыболовства. Цены внешнего рынка - Undercurrent News. Улов – ФГБУ ЦСМС. Экспорт, импорт – ФТС России, Росстат. Условные обозначения регионов: Дальний Восток (Приморский, Камчатский и Хабаровский края, Сахалинская область), Северо-Запад (Мурманск, Санкт-Петербург), Центр (Москва и Московская область). \* По сравнению с 2019 годом.

### Улов основных видов рыбы

В 2021 г., тыс. тонн	к 2020 г.	Освоение квоты
<b>ВСЕГО</b>	<b>0,0%</b>	<b>68,7%</b>
<b>Минтай</b>	<b>- 8,3%</b>	<b>76,8%</b>
<b>Треска</b>	<b>+ 4,5%</b>	<b>73,5%</b>
<b>Сельди</b>	<b>+ 5,7%</b>	<b>78,7%</b>
<b>Лососевые*</b>	<b>+ 8,3%</b>	<b>-</b>

### Отдельные ценовые индикаторы мирового рыбного рынка

Текущая цена	За месяц	За год
<b>Лосось атл. охл (Норвегия), кроны/кг</b>	<b>+ 11,5%</b>	<b>+ 25,4%</b>
<b>Сибас охл. (Испания), евро/кг</b>	<b>+ 8,7%</b>	<b>- 9,4%</b>
<b>Тилапия жив. (Китай), юани/кг</b>	<b>+ 0,5%</b>	<b>+ 11,8%</b>
<b>Рыбная мука (Перу), долл. США/кг</b>	<b>- 1,4%</b>	<b>+ 0,9%</b>

### Экспорт и импорт рыбы и морепродуктов за 9 мес. 2021 г.

