



Рыбные ряды

Обзор ситуации на рынке рыбы

15 марта 2021 г.

За прошедший период с 9 по 14 марта т.г. динамика цен на мороженую рыбу в оптовом сегменте внутреннего рынка сохраняла, в основном, тенденцию к стабильности.

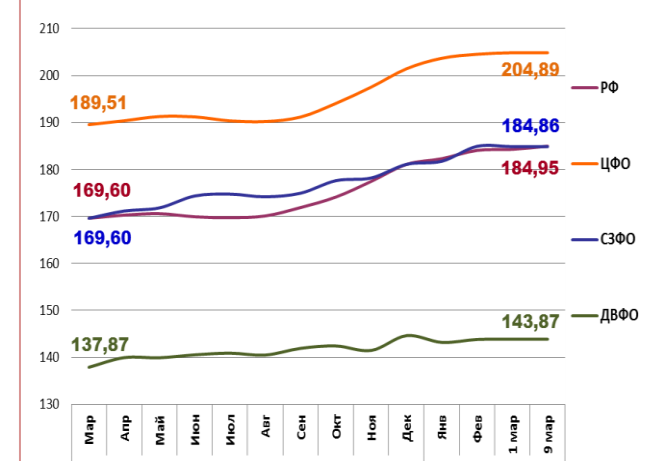
В Дальневосточном регионе в период короткой рабочей недели цены на основные виды мороженой рыбы практически не изменились, находясь под влиянием слабой торговой активности трейдеров и потребителей, а также сохраняющейся неопределенностью с поставками готовой продукции на внешний рынок.

На Северо-западе цены на популярный ассортимент мороженой рыбы продолжили демонстрировать тенденцию к стабильности, обусловленную сбалансированностью текущего спроса и предложения.

В центральных регионах активизировавшийся спрос способствовал укреплению цен на сельдь, а рост предложения и высокий уровень запасов способствует сохранению неустойчивой динамики цен на минтай. Цены на другие мороженой рыбы практически не изменились.

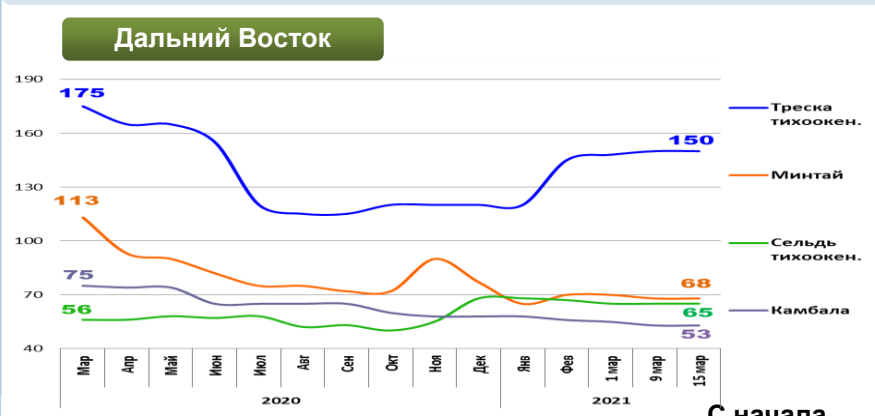
Розничные цены увеличиваются. В период со 2 по 9 марта т.г. средний уровень потребительских цен на рыбу мороженую неразделанную возрос на 0,4%. По сравнению с началом года цены остаются выше на 3,1%.

Розничные цены на мороженую рыбу

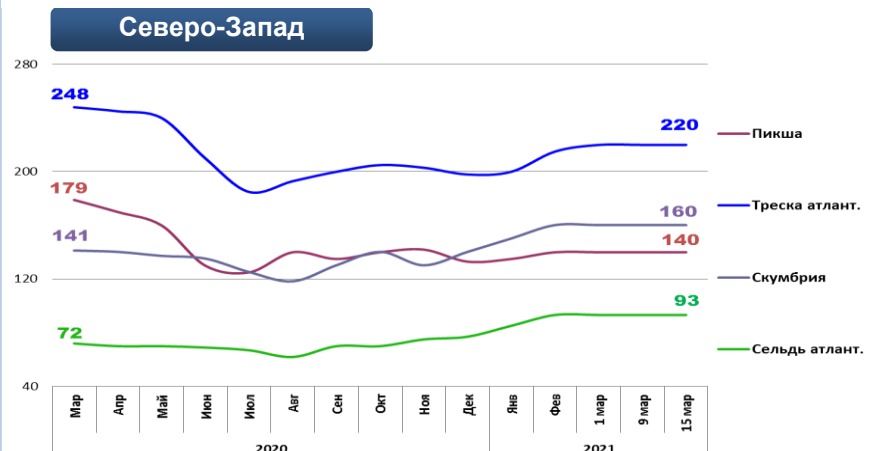


Руб./кг	РФ	ЦФ	СФ	ДФ
Руб./кг	184,95	204,89	184,86	143,87
За неделю	+ 0,4%	+ 0,2%	0,0%	0,0%
С начала года	+ 3,1%	+ 1,7%	+ 2,1%	- 0,5%

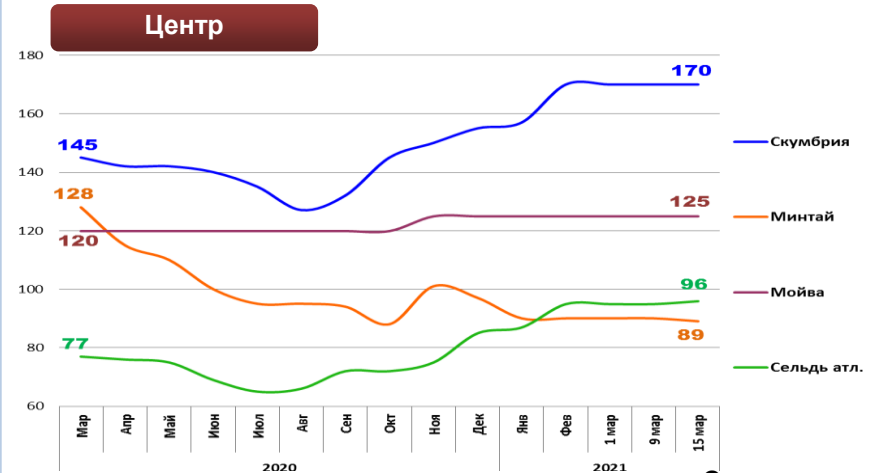
Оптовые цены на основные виды рыбы



Вид рыбы	Руб./кг	За неделю	С начала года
Треска тихоок.	150,00	0,0%	+ 25,0%
Минтай	68,00	0,0%	- 11,7%
Сельдь тихоок.	65,00	0,0%	- 4,4%
Камбала	53,00	0,0%	- 8,6%



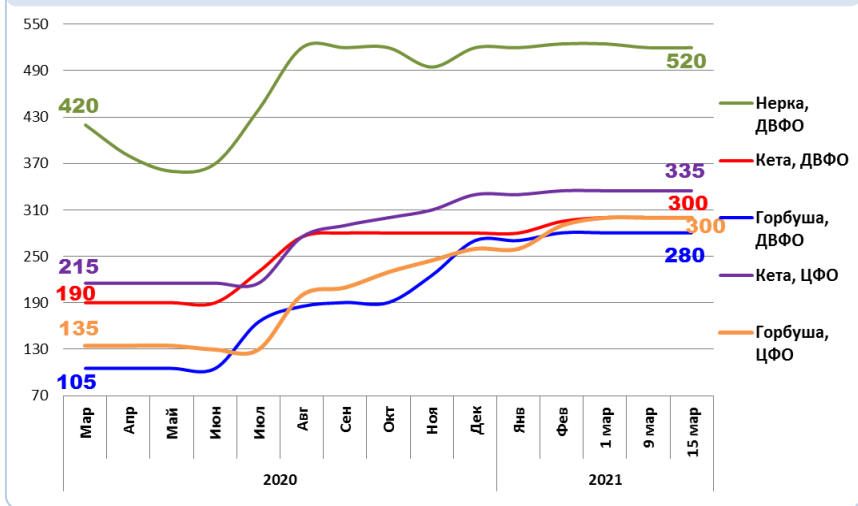
Вид рыбы	Руб./кг	За неделю	С начала года
Пикша	140,00	0,0%	+ 5,3%
Треска атлант.	220,00	0,0%	+ 11,1%
Скумбрия	160,00	0,0%	+ 14,3%
Сельдь атлант.	93,00	0,0%	+ 20,8%



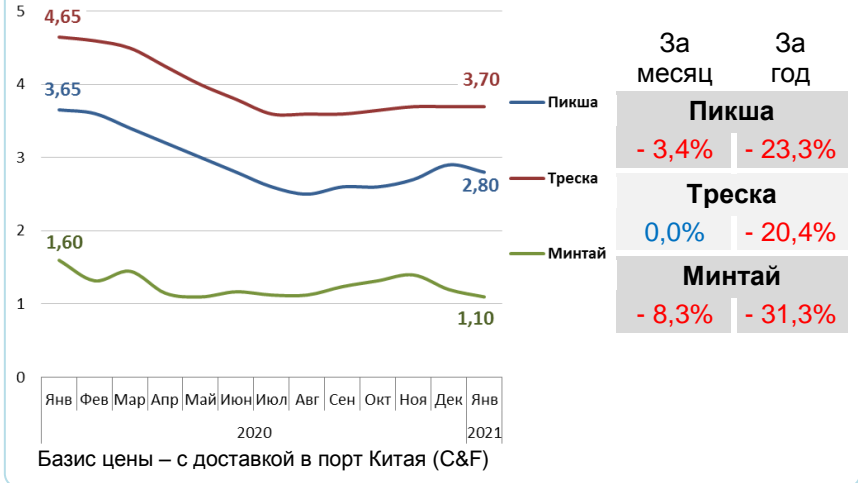
Вид рыбы	Руб./кг	За неделю	С начала года
Скумбрия	170,00	0,0%	+ 9,7%
Минтай	89,00	- 1,1%	- 8,2%
Мойва	125,00	0,0%	0,0%
Сельдь атлант.	96,00	+ 1,1%	+ 12,9%

Базис оптовых цен – франко-склад (EXW)


Оптовые цены на отдельные виды лососевых



Цены реализации российской рыбы на внешнем рынке, долл. США за кг



Основные товарные позиции внешней торговли рыбой в 2021 г., тыс. тонн



За январь 2021 г. объем экспорта рыбы и морепродуктов (группа 03 ТН ВЭД) по сравнению с аналогичным периодом 2020 г. сократился на 43,8%, а его стоимость снизилась на 43,0%. Средние контрактные цены по основной позиции экспорта – мороженой рыбе, уменьшились на 18,0%.

Объем импорта возрос на 24,7%, а его стоимость снизилась на 11,3%. Средние контрактные цены импорта на охлажденную и мороженую рыбу уменьшились на 24,6% и 35,0%, а на филе увеличились на 11,3%.

Источники информации. Розничные цены – Росстат. Оптовые цены внутреннего рынка – оценка на основе данных РК-Профи и территориальных подразделений Росрыболовства. Цены внешнего рынка - Undercurrent News. Улов – ФГБУ ЦСМС. Экспорт, импорт – ФТС России, Росстат. Условные обозначения регионов: Дальний Восток (Приморский, Камчатский и Хабаровский края, Сахалинская область), Северо-Запад (Мурманск, Санкт-Петербург), Центр (Москва и Московская область).

Улов основных видов рыбы

В 2021 г., тыс. тонн	к 2020 г.	Освоение квоты
ВСЕГО	- 15,2%	21,5%
Минтай	- 23,2%	24,4%
Треска	- 9,0%	18,2%
Сельди	+ 38,9%	18,7%
Камбалы	- 45,9%	14,7%

Отдельные ценовые индикаторы мирового рыбного рынка

Текущая цена	За месяц	За год
Лосось атл. охл (Норвегия), кроны/кг	+ 7,0%	- 39,7%
Сибас охл. (Испания), евро/кг	- 4,6%	- 20,8%
Тилапия жив. (Китай), юани/кг	- 2,3%	+ 3,3%
Рыбная мука (Перу), долл. США/кг	+ 0,7%	+ 5,9%

Экспорт и импорт рыбы и морепродуктов за янв. 2021 г.

