



Рыбные ряды

Обзор ситуации на рынке рыбы

14 июня 2021 г.

За прошедший период с 7 по 13 июня т.г. динамика цен на мороженую рыбу в оптовом сегменте внутреннего рынка характеризовалась разнонаправленными тенденциями.

В Дальневосточном регионе наблюдалось незначительное снижение оптовой стоимости трески и минтая под влиянием колебаний курса рубля и сохраняющимися сложностями с логистикой экспортных поставок. Цены на другие виды мороженой рыбы практически не изменились.

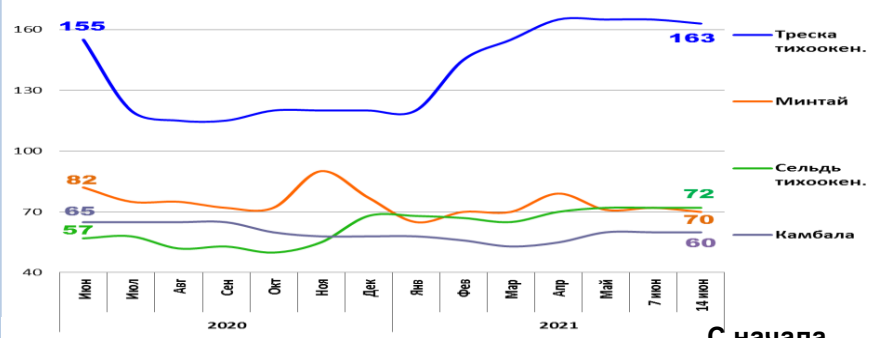
На Северо-западе цены на популярные виды мороженой рыбы были стабильны, чему способствовали сбалансированный уровень спроса и предложения, а также укрепление курса рубля.

В центральных регионах возобновился рост цен на скумбрию и сельдь атлантические, обусловленный активным спросом со стороны переработчиков на фоне сокращения складских запасов у трейдеров и удорожания аналогичной импортной продукции. Цены на другие виды мороженой рыбы сохраняли стабильность.

Розничные цены продолжают увеличиваться. В период с 1 по 7 июня т.г. средний уровень потребительских цен на рыбу мороженую неразделанную возрос на 0,44%. По сравнению с началом года цены выросли на 6,50%.

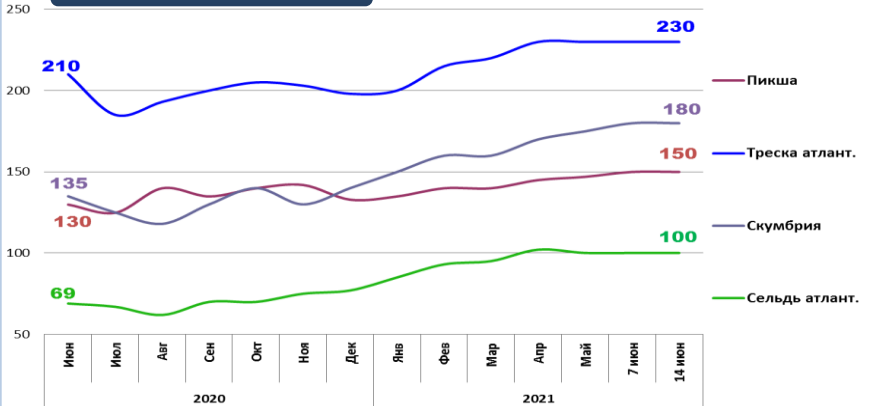
Оптовые цены на основные виды рыбы

Дальний Восток



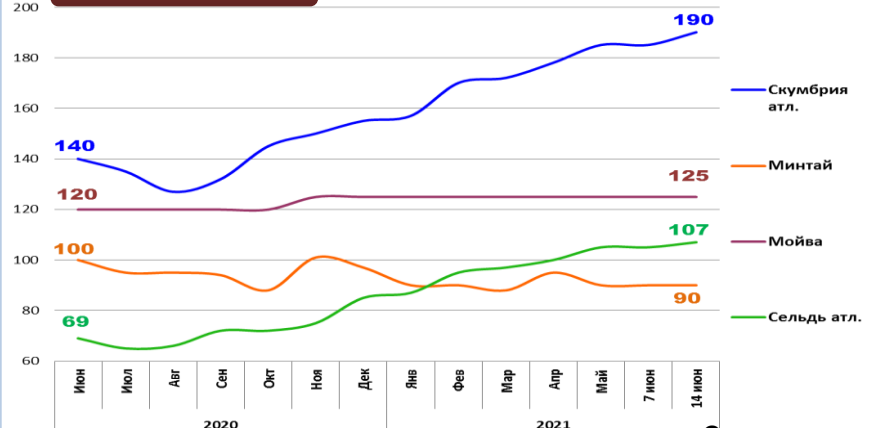
Вид рыбы	Цена, руб./кг	За неделю	С начала года
Треска тихоок.	163,00	-1,2%	+35,8%
Минтай	70,00	-2,8%	-9,1%
Сельдь тихоок.	72,00	0,0%	+5,9%
Камбала	60,00	0,0%	+3,4%

Северо-Запад



Вид рыбы	Цена, руб./кг	За неделю	С начала года
Пикша	150,00	0,0%	+12,8%
Треска атлант.	230,00	0,0%	+16,2%
Скумбрия атлант.	180,00	0,0%	+28,6%
Сельдь атлант.	100,00	0,0%	+29,9%

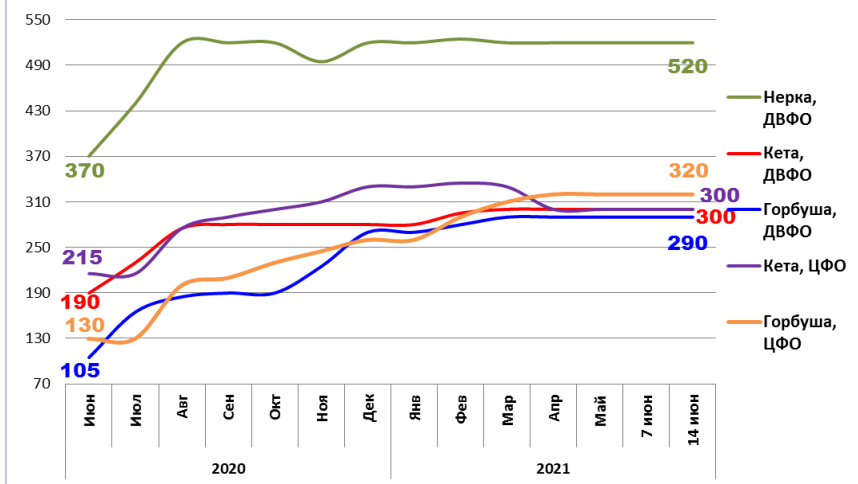
Центр



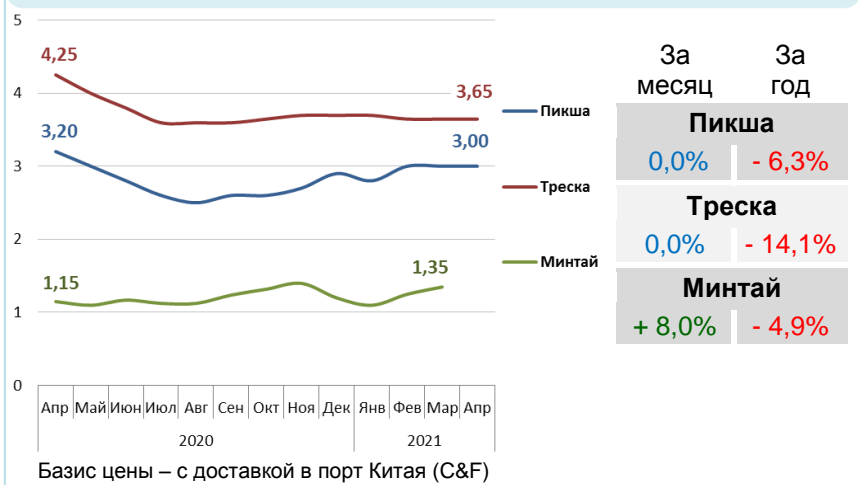
Вид рыбы	Цена, руб./кг	За неделю	С начала года
Скумбрия атлант.	190,00	+2,7%	+22,6%
Минтай	90,00	0,0%	-7,2%
Мойва	125,00	0,0%	0,0%
Сельдь атлант.	107,00	+1,9%	+25,9%

Базис оптовых цен – франко-склад (EXW)

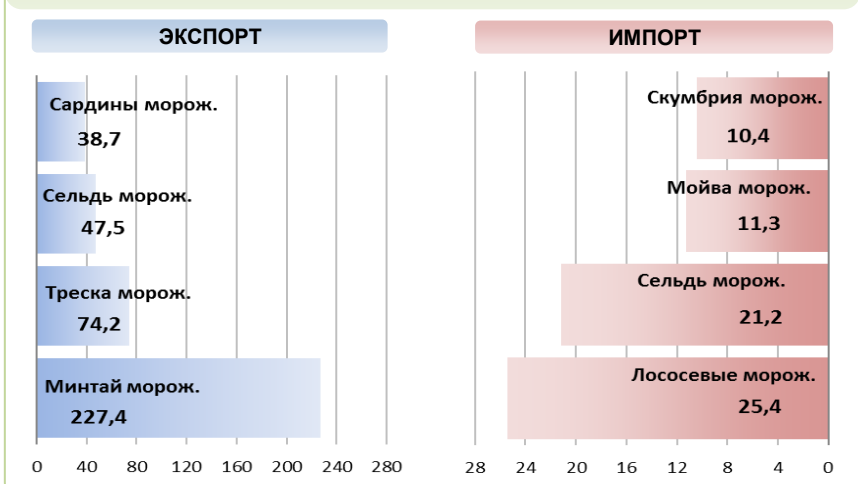
Оптовые цены на отдельные виды лососевых



Цены реализации российской рыбы на внешнем рынке, долл. США за кг



Основные товарные позиции внешней торговли рыбой в 2021 г., тыс. тонн



За январь - апрель 2021 г. объем экспорта рыбы и морепродуктов (группа 03 ТН ВЭД) по сравнению с аналогичным периодом 2020 г. сократился на 29,7%, а его стоимость снизилась на 14,7%. Средние контрактные цены по основной позиции экспорта – мороженой рыбе, уменьшились на 6,8%. Объем импорта возрос на 13,2%, а его стоимость увеличилась на 11,3%. Средние контрактные цены импорта на охлажденную и мороженую рыбу уменьшились на 10,4% и 7,5%, а на филе возросли на 0,4%.

Источники информации. Розничные цены – Росстат. Оптовые цены внутреннего рынка – оценка на основе данных РК-Профи и территориальных подразделений Росрыболовства. Цены внешнего рынка - Undercurrent News. Улов – ФГБУ ЦСМС. Экспорт, импорт – ФТС России, Росстат. Условные обозначения регионов: Дальний Восток (Приморский, Камчатский и Хабаровский края, Сахалинская область), Северо-Запад (Мурманск, Санкт-Петербург), Центр (Москва и Московская область).

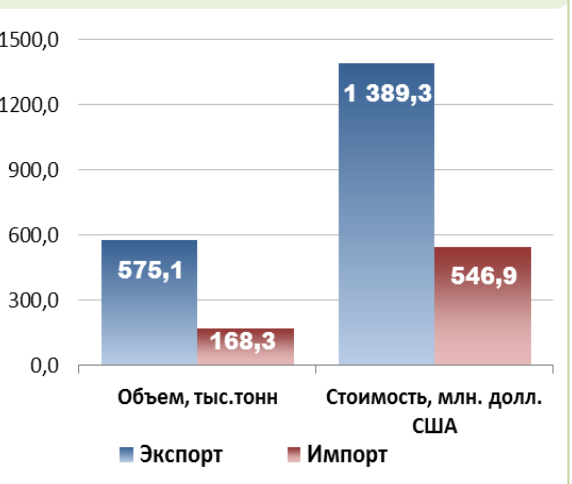
Улов основных видов рыбы

В 2021 г., тыс. тонн	к 2020 г.	Освоение квоты
ВСЕГО	-8,6%	48,6%
Минтай	-13,2%	51,3%
Треска	+0,5%	43,1%
Сельди	+29,9%	37,0%
Камбалы	-4,9%	61,4%

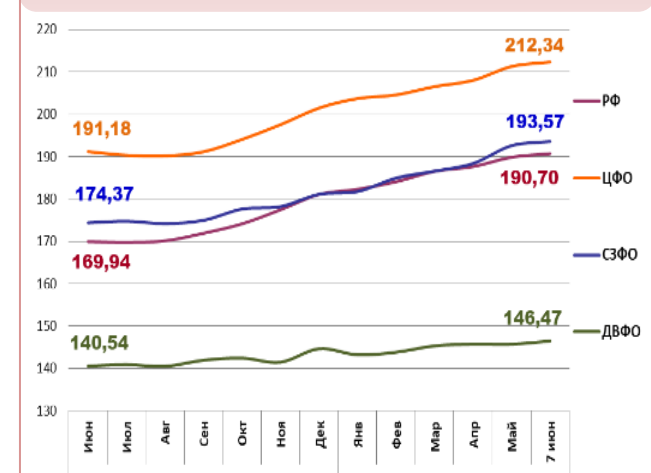
Отдельные ценовые индикаторы мирового рыбного рынка

Текущая цена	За месяц	За год
Лосось атл. охл. (Норвегия), кроны/кг	+3,8%	+9,4%
Сибас охл. (Испания), евро/кг	+8,9%	-14,2%
Тилапия жив. (Китай), юани/кг	+1,5%	+19,2%
Рыбная мука (Перу), долл. США/кг	+0,8%	+6,8%

Экспорт и импорт рыбы и морепродуктов за 4 мес. 2021 г.



Розничные цены на мороженую рыбу



Вид рыбы	Цена, руб./кг	За неделю	С начала года
РФ	190,70	+0,44%	+6,50%
ЦФО	212,34	+0,50%	+5,40%
СЗФО	193,57	+0,50%	+6,89%
ДВФО	146,47	+0,51%	+1,27%