



Рыбные ряды

Обзор ситуации на рынке рыбы

13 декабря 2021 г.

За прошедший период с 6 по 12 декабря т.г. динамика цен на мороженую рыбу в оптовом сегменте внутреннего рынка характеризовалась тенденцией к разнонаправленности.

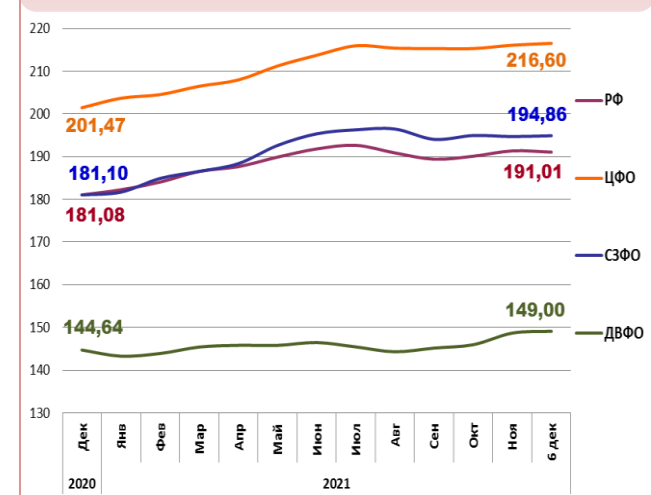
В Дальневосточном регионе избыточный объем предложения способствует снижению цен на горбушу и кету, при этом сохраняющийся активный экспортный и внутренний спрос обеспечивает положительную динамику цен на треску и сельдь.

На Северо-западе в условиях недостатка предложения на холодильниках и с промысла отмечается удорожание пикши, а активный внутренний спрос толкает цены вверх на сельдь атлантическую. Цены на другие популярные виды мороженой рыбы сохраняли стабильность.

В центральных регионах нарастающий объем предложения и поставок обуславливает удешевление горбуши и кеты, в то же время предновогодняя торговая активность обеспечивает укрепление цен на минтая и сельдь. Цены на другие популярные виды мороженой рыбы не изменились.

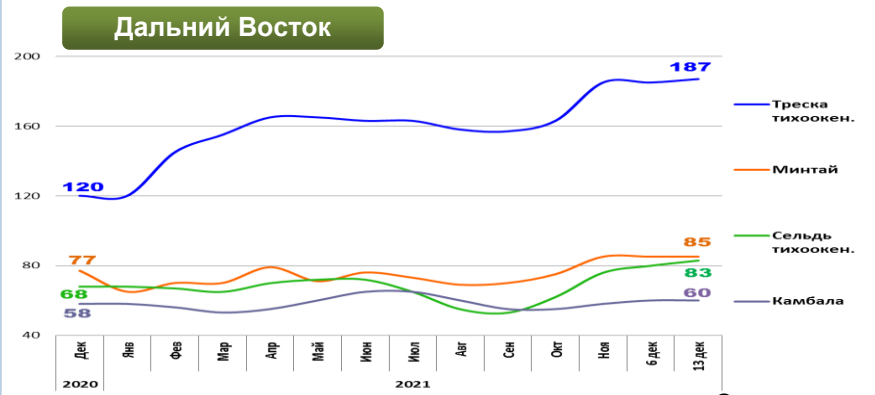
Розничные цены сменили тренд. В период с 30 ноября по 6 декабря т.г. средний уровень потребительских цен на рыбу мороженую неразделанную снизился на 0,15%. По сравнению с началом года цены выросли на 6,91%.

Розничные цены на мороженую рыбу

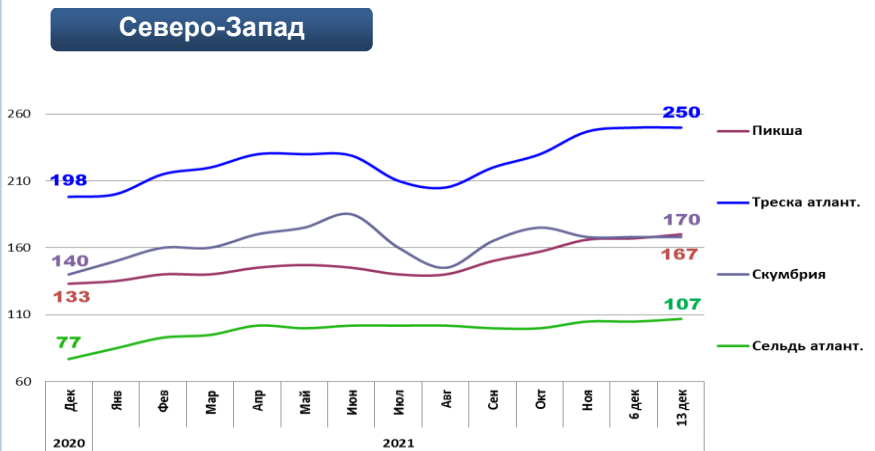


	РФ	ЦФО	СЗФО	ДВФО
Руб./кг	191,01	216,60	194,86	149,00
За неделю	- 0,15%	+ 0,19%	+ 0,10%	+ 0,28%
С начала года	+ 6,91%	+ 7,51%	+ 7,60%	+ 3,01%

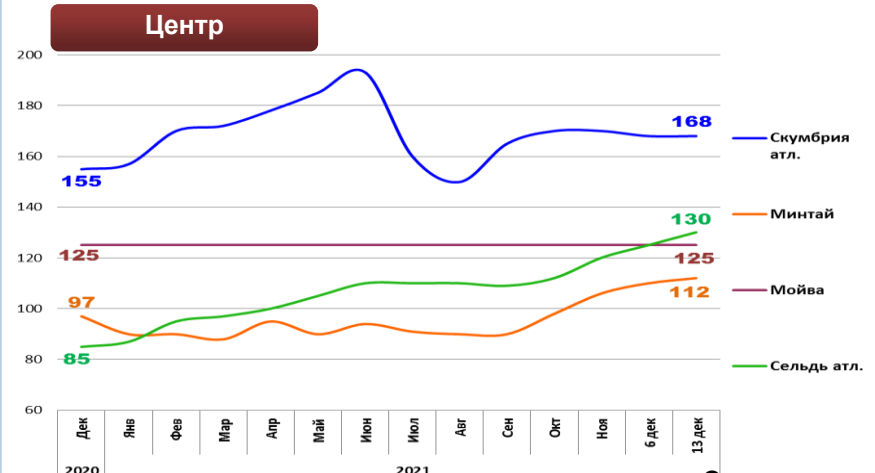
Оптовые цены на основные виды рыбы



Вид рыбы	Руб./кг	За неделю	С начала года
Треска тихоок.	187,00	+ 1,1%	+ 55,8%
Минтай	85,00	0,0%	+ 10,4%
Сельдь тихоок.	83,00	+ 3,8%	+ 22,1%
Камбала	60,00	0,0%	+ 3,4%



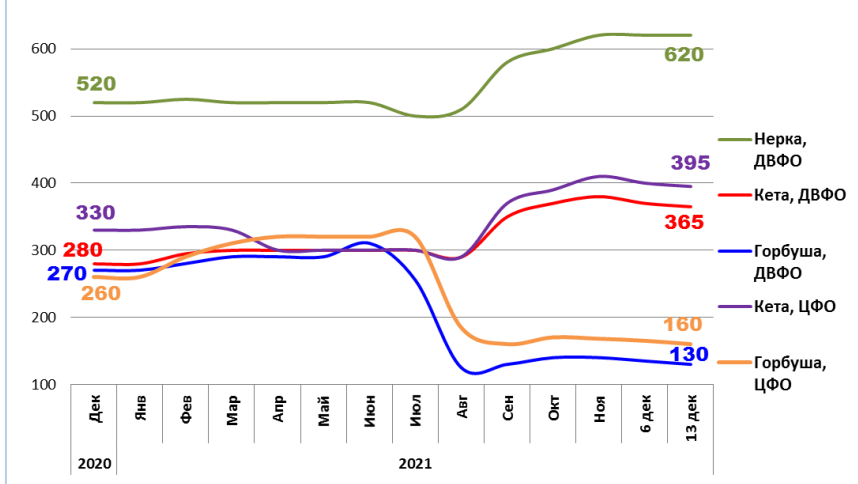
Вид рыбы	Руб./кг	За неделю	С начала года
Пикша	170,00	+ 1,8%	+ 27,8%
Треска атлант.	250,00	0,0%	+ 26,3%
Скумбрия атлант.	168,00	0,0%	+ 20,0%
Сельдь атлант.	107,00	+ 1,9%	+ 39,0%



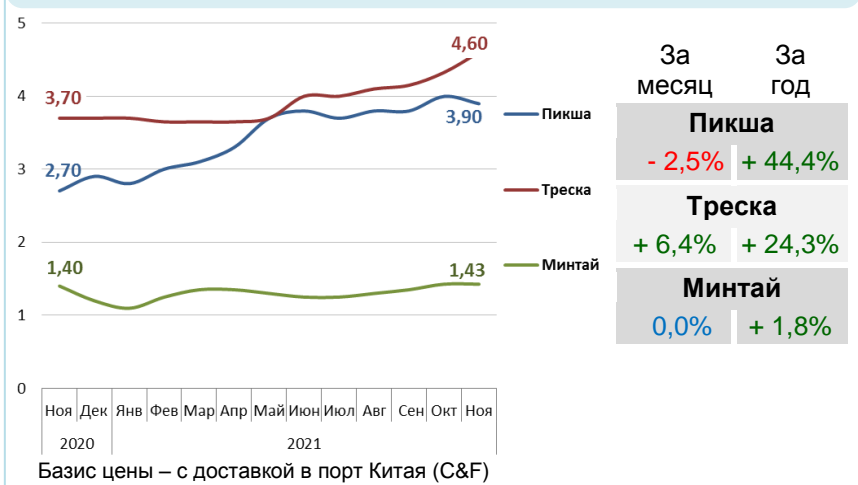
Вид рыбы	Руб./кг	За неделю	С начала года
Скумбрия атлант.	168,00	0,0%	+ 8,4%
Минтай	112,00	+ 1,8%	+ 15,5%
Мойва	125,00	0,0%	0,0%
Сельдь атлант.	130,00	+ 4,0%	+ 52,9%

Базис оптовых цен – франко-склад (EXW)

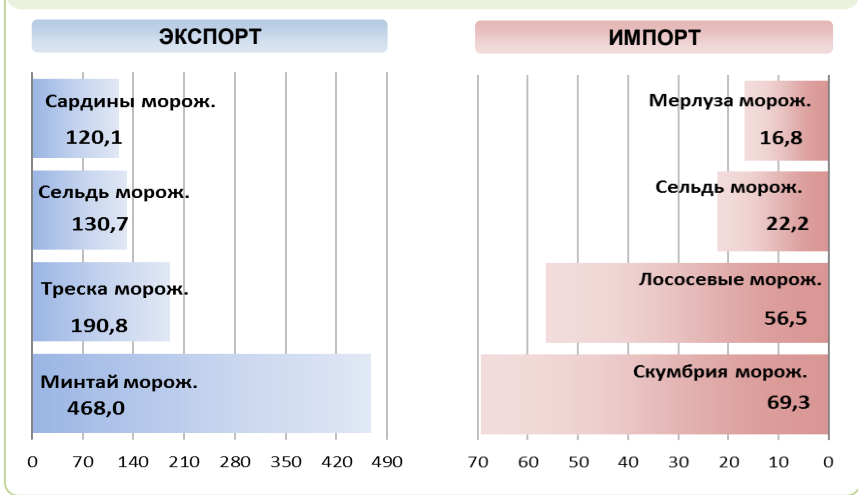
Оптовые цены на отдельные виды лососевых



Цены реализации российской рыбы на внешнем рынке, долл. США за кг



Основные товарные позиции внешней торговли рыбой в 2021 г., тыс. тонн



За январь-октябрь 2021 г. объем экспорта рыбы и морепродуктов (группа 03 ТН ВЭД) по сравнению с аналогичным периодом 2020 г. сократился на 10,9%, а его стоимость увеличилась на 26,8%. Средние контрактные цены по основной позиции экспорта – мороженой рыбе, увеличились на 10,6%.

Объем импорта возрос на 17,8%, а его стоимость увеличилась на 26,3%. Средние контрактные цены импорта на охлажденную рыбу выросли на 2,9%, на мороженую рыбу на 5,4% и на филе на 9,2%.

Источники информации. Розничные цены – Росстат. Оптовые цены внутреннего рынка – оценка на основе данных РК-Профи и территориальных подразделений Росрыболовства. Цены внешнего рынка - Undercurrent News. Улов – ФГБУ ЦСМС. Экспорт, импорт – ФТС России, Росстат. Условные обозначения регионов: Дальний Восток (Приморский, Камчатский и Хабаровский края, Сахалинская область), Северо-Запад (Мурманск, Санкт-Петербург), Центр (Москва и Московская область). * По сравнению с 2019 годом.

Улов основных видов рыбы

В 2021 г., тыс. тонн	к 2020 г.	Освоение квоты
ВСЕГО	+ 0,6%	74,2%
Минтай	- 7,5%	81,3%
Треска	+ 5,7%	78,3%
Сельди	+ 5,6%	97,9%
Лососевые*	+ 8,2%	-

Отдельные ценовые индикаторы мирового рыбного рынка

Текущая цена	За месяц	За год
Лосось атл. охл (Норвегия), кроны/кг	+ 3,2%	+ 33,5%
Сибас охл. (Испания), евро/кг	- 1,4%	+ 11,2%
Тилапия жив. (Китай), юани/кг	+ 6,3%	+ 22,3%
Рыбная мука (Перу), долл. США/кг	- 1,4%	+ 0,9%

Экспорт и импорт рыбы и морепродуктов за 10 мес. 2021 г.

