



Рыбные ряды

Обзор ситуации на рынке рыбы

12 июля 2021 г.

За прошедший период с 5 по 11 июля т.г. динамика цен на мороженую рыбу в оптовом сегменте внутреннего рынка характеризовалась тенденцией к незначительному снижению.

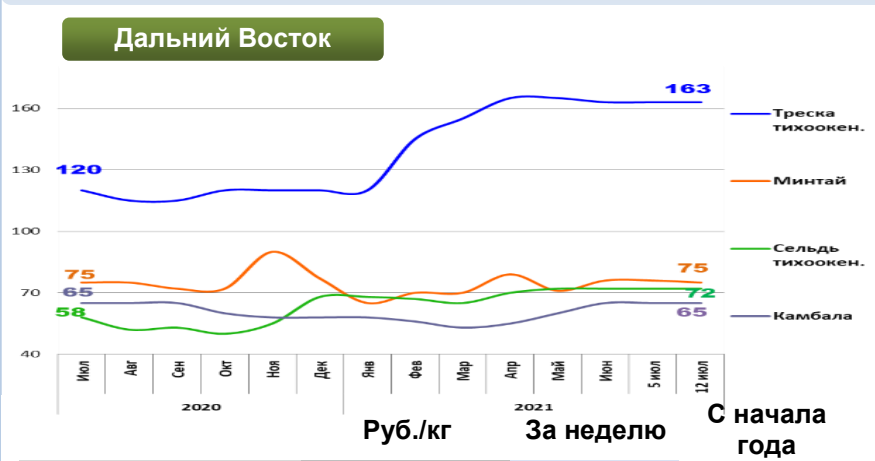
В Дальневосточном регионе незначительно подешевел минтай вследствие снижения торговой активности трейдеров и потребителей, в то же время наблюдается неустойчивая динамика цен на первые партии лососевых. Цены на другие виды мороженой рыбы практически не изменились.

На Северо-западе отмечалось дальнейшее удешевление пикши, обусловленное хорошими темпами промысла и ростом предложения на фоне снижения спроса, при этом цены на другой популярный ассортимент мороженой рыбы практически не изменились.

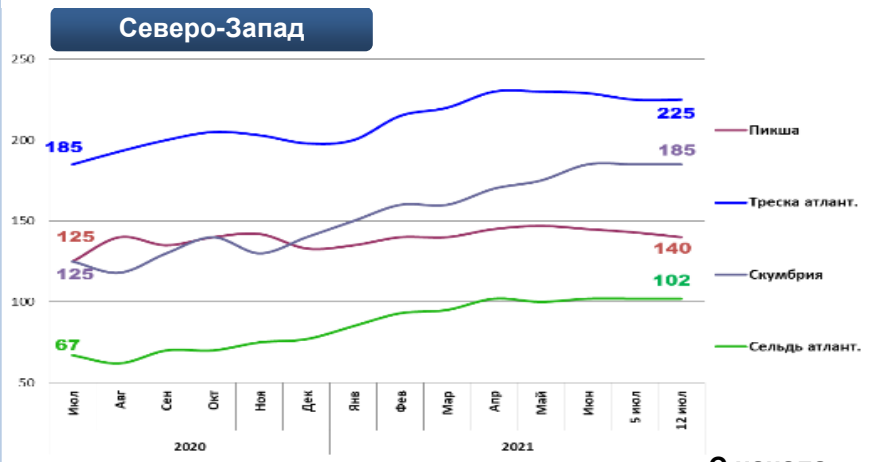
В центральных регионах наблюдается снижение оптовой стоимости скумбрии атлантической за счет поступления на рынок свежельвованных партий рыбы, цены на другие виды мороженой рыбы сохраняли стабильность находясь под влиянием летнего сокращения потребительского спроса.

Розничные цены продолжили расти. В период с 29 июня по 5 июля т.г. средний уровень потребительских цен на рыбу мороженую неразделанную возрос на 0,16%. По сравнению с началом года цены выросли на 7,17%.

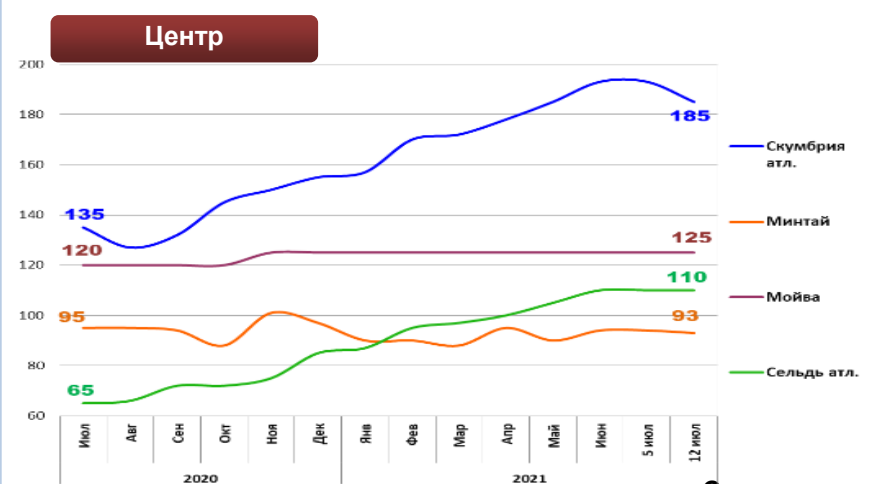
Оптовые цены на основные виды рыбы



Вид рыбы	Руб./кг	За неделю	С начала года
Треска тихоок.	163,00	0,0%	+ 35,8%
Минтай	75,00	- 1,3%	- 2,6%
Сельдь тихоок.	72,00	0,0%	+ 5,9%
Камбала	65,00	0,0%	+ 12,1%



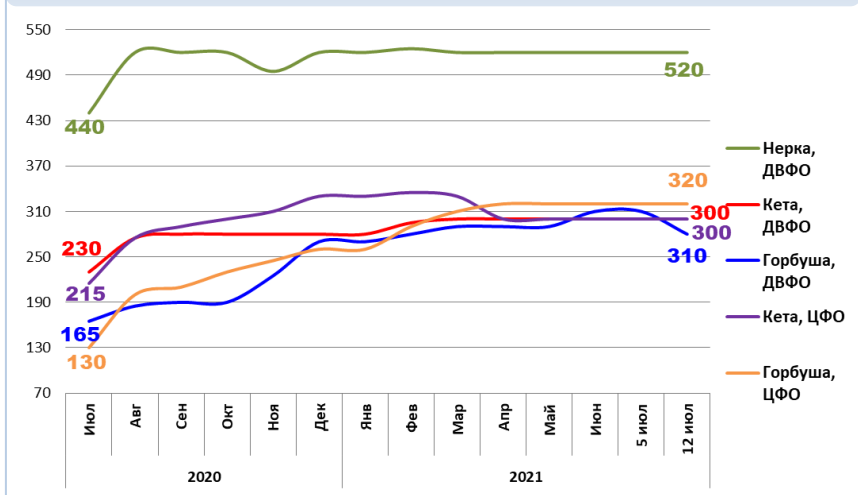
Вид рыбы	Руб./кг	За неделю	С начала года
Пикша	140,00	- 2,1%	+ 5,3%
Треска атлант.	225,00	0,0%	+ 13,6%
Скумбрия атлант.	185,00	0,0%	+ 32,1%
Сельдь атлант.	102,00	0,0%	+ 32,5%



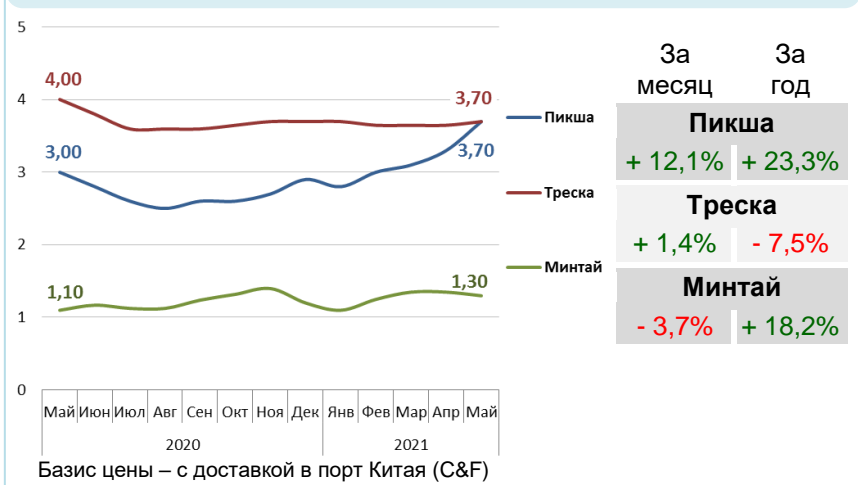
Вид рыбы	Руб./кг	За неделю	С начала года
Скумбрия атлант.	185,00	- 4,1%	+ 19,4%
Минтай	93,00	- 1,1%	- 4,1%
Мойва	125,00	0,0%	0,0%
Сельдь атлант.	110,00	0,0%	+ 29,4%

Базис оптовых цен – франко-склад (EXW)

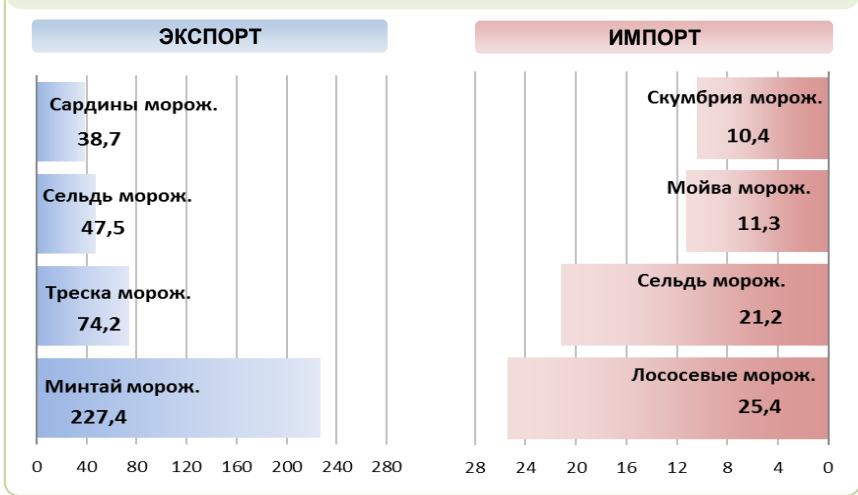
Оптовые цены на отдельные виды лососевых



Цены реализации российской рыбы на внешнем рынке, долл. США за кг



Основные товарные позиции внешней торговли рыбой в 2021 г., тыс. тонн



За январь - апрель 2021 г. объем экспорта рыбы и морепродуктов (группа 03 ТН ВЭД) по сравнению с аналогичным периодом 2020 г. сократился на 29,7%, а его стоимость снизилась на 14,7%. Средние контрактные цены по основной позиции экспорта – мороженой рыбе, уменьшились на 6,8%.

Объем импорта возрос на 13,2%, а его стоимость увеличилась на 11,3%. Средние контрактные цены импорта на охлажденную и мороженую рыбу уменьшились на 10,4% и 7,5%, а на филе возросли на 0,4%.

Источники информации. Розничные цены – Росстат. Оптовые цены внутреннего рынка – оценка на основе данных РК-Профи и территориальных подразделений Росрыболовства. Цены внешнего рынка - Undercurrent News. Улов – ФГБУ ЦСМС. Экспорт, импорт – ФТС России, Росстат. Условные обозначения регионов: Дальний Восток (Приморский, Камчатский и Хабаровский края, Сахалинская область), Северо-Запад (Мурманск, Санкт-Петербург), Центр (Москва и Московская область).

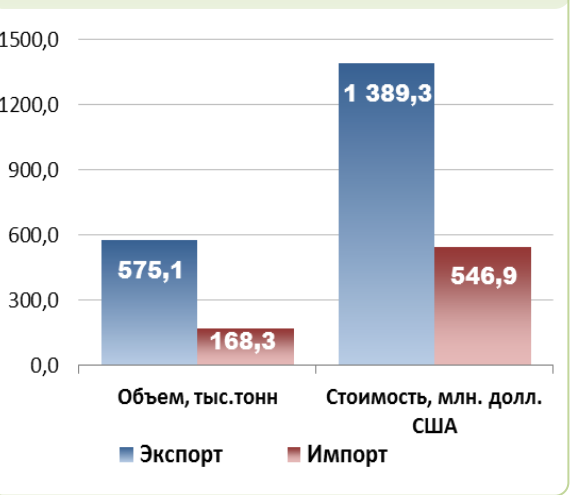
Улов основных видов рыбы

Вид рыбы	В 2021 г., тыс. тонн	к 2020 г.	Освоение квоты
ВСЕГО	2 331,1	- 10,1%	54,6%
Минтай	1123,9	- 14,7%	56,3%
Треска	311,1	+ 1,9%	52,2%
Сельди	193,5	+ 34,8%	40,6%
Камбалы	50,1	- 23,1%	61,0%

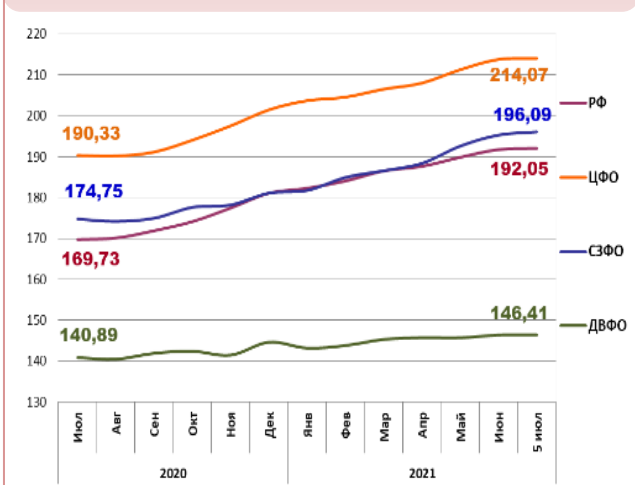
Отдельные ценовые индикаторы мирового рыбного рынка

Вид рыбы	Текущая цена	За месяц	За год
Лосось атл. охл (Норвегия), кроны/кг	65,83	+ 3,8%	+ 9,4%
Сибас охл. (Испания), евро/кг	5,75	+ 8,9%	- 14,2%
Тилапия жив. (Китай), юани/кг	9,48	+ 1,5%	+ 19,2%
Рыбная мука (Перу), долл. США/кг	1,49	+ 0,8%	+ 6,8%

Экспорт и импорт рыбы и морепродуктов за 4 мес. 2021 г.



Розничные цены на мороженую рыбу



Вид рыбы	РФ	ЦФО	СЗФО	ДФО
Руб./кг	192,05	214,07	196,09	146,41
За неделю	+ 0,16%	+ 0,13%	+ 0,40%	+ 0,02%
С начала года	+ 7,17%	+ 6,25%	+ 8,28%	+ 1,22%