



## Рыбные ряды

### Обзор ситуации на рынке рыбы

#### 12 апреля 2021 г.

За прошедший период с 5 по 11 апреля т.г. динамика цен на мороженую рыбу в оптовом сегменте внутреннего рынка характеризовалась тенденцией к росту.

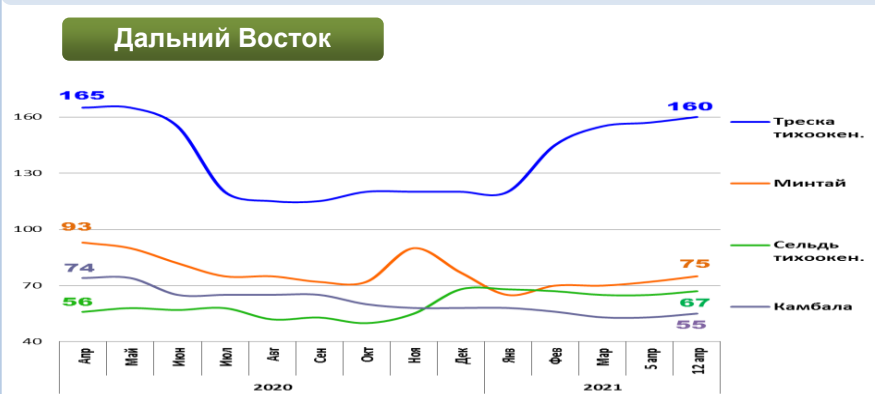
В Дальневосточном регионе отмечается укрепление цен на треску, минтай, сельдь и камбалу обусловленное активным спросом со стороны внутреннего и внешнего рынков на фоне колебаний курса рубля. Цены на другие виды мороженой рыбы практически не изменились.

На Северо-западе наблюдалось удорожание пикши, трески, скумбрий и сельди под влиянием как благоприятной конъюнктуры внешнего рынка, так и снижения уровня предложений с промысла и на портовых холодильниках. Цены на другой популярный ассортимент мороженой рыбы были стабильны.

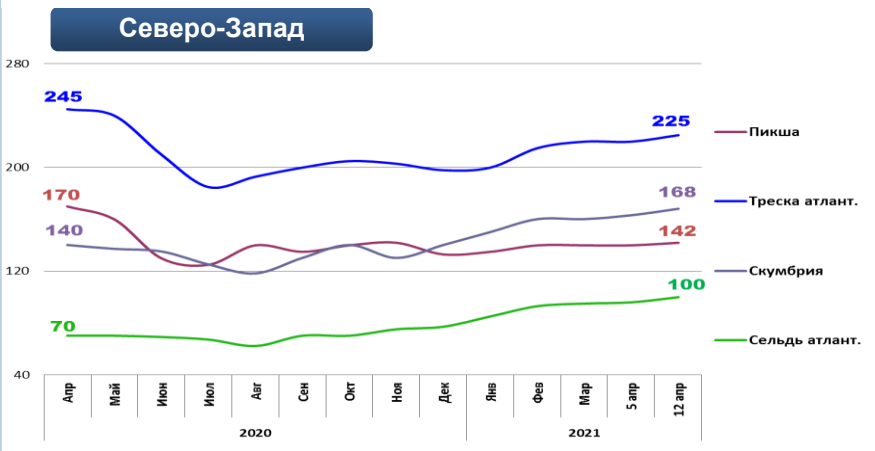
В центральных регионах устойчивый спрос со стороны переработчиков и розничного сектора торговли, а также увеличение отпускных цен в регионах промысла способствовали росту цен на скумбрию, сельдь и минтай. Цены на другие виды мороженой рыбы сохраняли стабильность.

Розничные цены повышаются, однако темпы роста уменьшились. В период с 30 марта по 5 апреля т.г. средний уровень потребительских цен на рыбу мороженую неразделанную возрос на 0,1%. По сравнению с началом года цены увеличились на 4,2%.

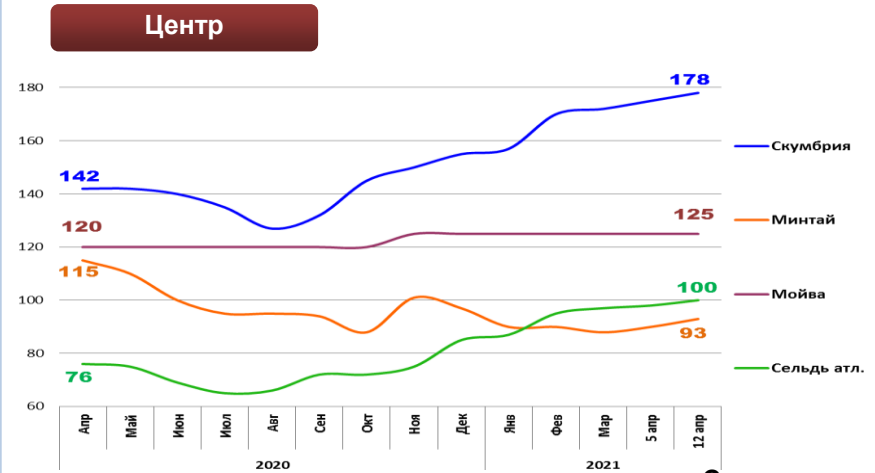
### Оптовые цены на основные виды рыбы



Вид рыбы	Цена (Руб./кг)	Изменение за неделю	Изменение с начала года
Треска тихоок.	160,00	+ 1,9%	+ 33,3%
Минтай	75,00	+ 4,2%	- 2,6%
Сельдь тихоок.	67,00	+ 3,1%	- 1,5%
Камбала	55,00	+ 3,8%	- 5,2%



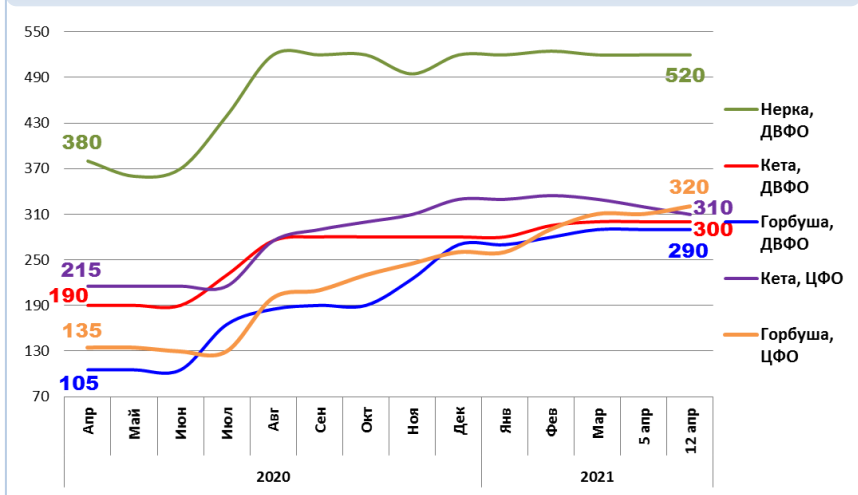
Вид рыбы	Цена (Руб./кг)	Изменение за неделю	Изменение с начала года
Пикша	142,00	+ 1,4%	+ 6,8%
Треска атлант.	225,00	+ 2,3%	+ 13,6%
Скумбрия	168,00	+ 3,1%	+ 20,0%
Сельдь атлант.	100,00	+ 4,2%	+ 29,9%



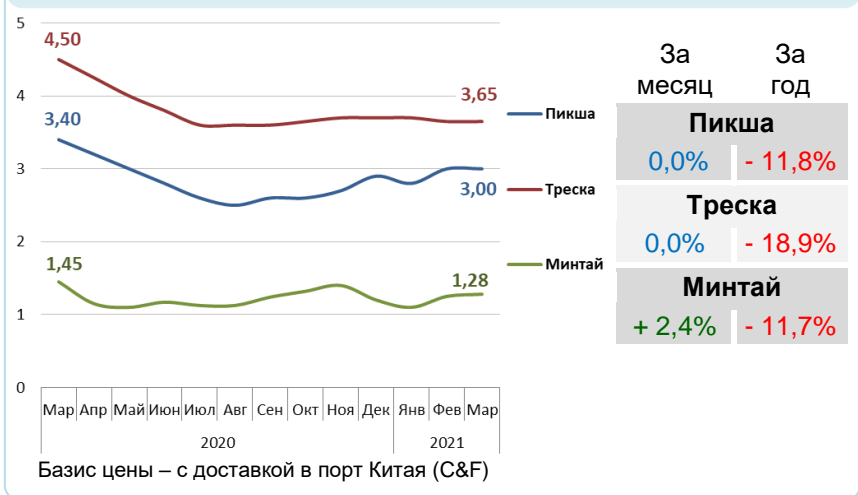
Вид рыбы	Цена (Руб./кг)	Изменение за неделю	Изменение с начала года
Скумбрия	178,00	+ 1,7%	+ 14,8%
Минтай	93,00	+ 3,3%	- 4,1%
Мойва	125,00	0,0%	0,0%
Сельдь атлант.	100,00	+ 2,0%	+ 17,6%

Базис оптовых цен – франко-склад (EXW)

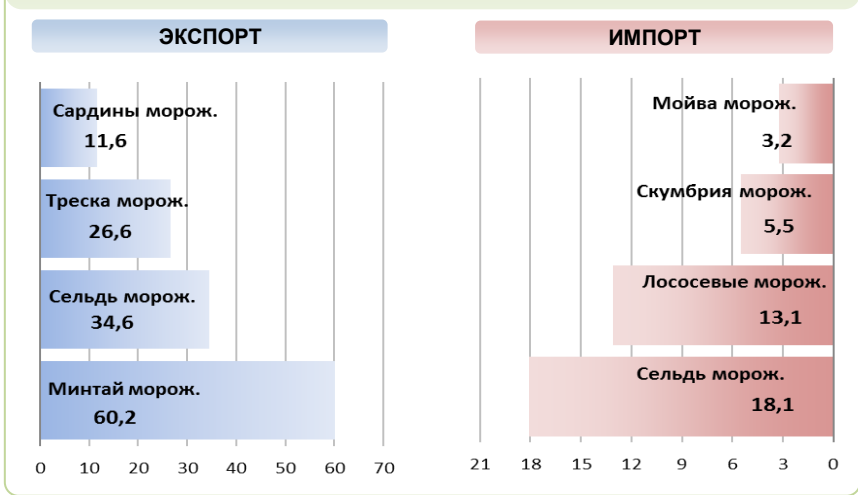
### Оптовые цены на отдельные виды лососевых



### Цены реализации российской рыбы на внешнем рынке, долл. США за кг



### Основные товарные позиции внешней торговли рыбой в 2021 г., тыс. тонн



За январь - февраль 2021 г. объем экспорта рыбы и морепродуктов (группа 03 ТН ВЭД) по сравнению с аналогичным периодом 2020 г. сократился на 44,2%, а его стоимость снизилась на 33,4%. Средние контрактные цены по основной позиции экспорта – мороженой рыбе, уменьшились на 0,7%.

Объем импорта возрос на 0,6%, а его стоимость снизилась на 4,2%. Средние контрактные цены импорта на охлажденную и мороженую рыбу уменьшились на 21,8% и 13,7%, а на филе увеличились на 2,1%.

Источники информации. Розничные цены – Росстат. Оптовые цены внутреннего рынка – оценка на основе данных РК-Профи и территориальных подразделений Росрыболовства. Цены внешнего рынка - Undercurrent News. Улов – ФГБУ ЦСМС. Экспорт, импорт – ФТС России, Росстат. Условные обозначения регионов: Дальний Восток (Приморский, Камчатский и Хабаровский края, Сахалинская область), Северо-Запад (Мурманск, Санкт-Петербург), Центр (Москва и Московская область).

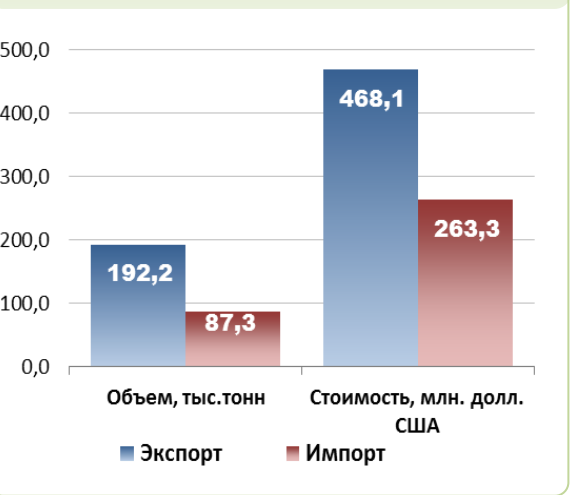
### Улов основных видов рыбы

В 2021 г., тыс. тонн	к 2020 г.	Освоение квоты
<b>ВСЕГО</b>	<b>- 10,2%</b>	<b>32,5%</b>
<b>Минтай</b>	<b>- 15,9%</b>	<b>40,0%</b>
<b>Треска</b>	<b>- 0,6%</b>	<b>27,0%</b>
<b>Сельди</b>	<b>+ 38,4%</b>	<b>21,1%</b>
<b>Камбалы</b>	<b>- 41,1%</b>	<b>18,9%</b>

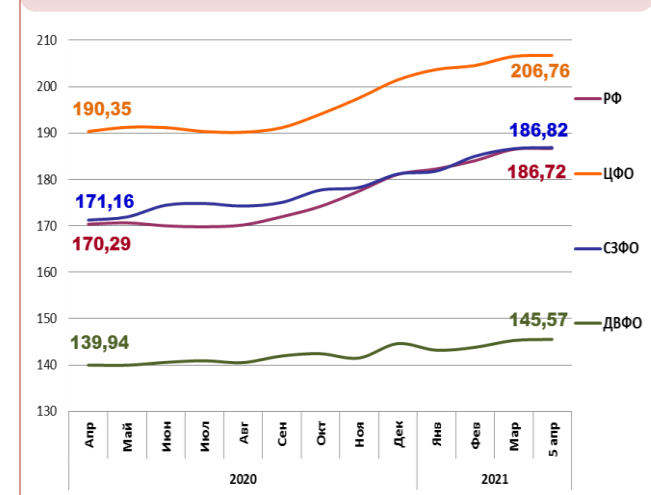
### Отдельные ценовые индикаторы мирового рыбного рынка

Текущая цена	За месяц	За год
<b>Лосось атл. охл (Норвегия), кроны/кг</b>	<b>+ 29,4%</b>	<b>+ 2,7%</b>
<b>Сибас охл. (Испания), евро/кг</b>	<b>0,0%</b>	<b>- 19,2%</b>
<b>Тилапия жив. (Китай), юани/кг</b>	<b>+ 2,6%</b>	<b>+ 11,6%</b>
<b>Рыбная мука (Перу), долл. США/кг</b>	<b>- 1,6%</b>	<b>+ 8,0%</b>

### Экспорт и импорт рыбы и морепродуктов за 2 мес. 2021 г.



### Розничные цены на мороженую рыбу



Вид рыбы	Цена (Руб./кг)
РФ	186,72
ЦФО	206,76
СЗФО	186,82
ДФО	145,57