



Рыбные ряды

Обзор ситуации на рынке рыбы

11 мая 2021 г.

За прошедший период с 26 апреля по 10 мая т.г. динамика цен на мороженую рыбу в оптовом сегменте внутреннего рынка характеризовалась тенденцией к незначительному росту.

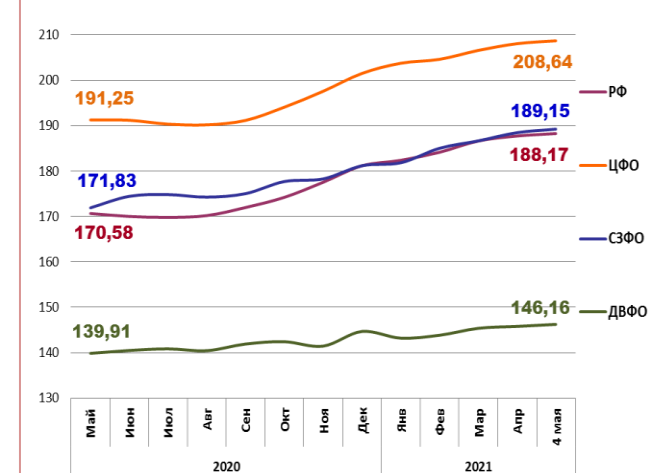
В Дальневосточном регионе наблюдалась положительная динамика цен на сельдь и камбалу вследствие активного внутреннего спроса, в то же время колебания курса рубля и избыточный объем предложения способствовали удешевлению минтая. Цены на другие виды мороженой рыбы не поменялись.

На Северо-западе сохранялась тенденция к росту цен на скумбрию, обусловленная хорошим спросом со стороны внутренних потребителей на фоне снижения объемов предложения и уровня складских запасов, а цены на другой популярный ассортимент мороженой рыбы не изменились.

В центральных регионах активный потребительский спрос перед длительными выходными и праздничными днями обеспечил удорожание скумбрии и сельди атлантических, в то же время колебания цен в регионах промысла способствовали сохранению неустойчивой динамики цен на минтая.

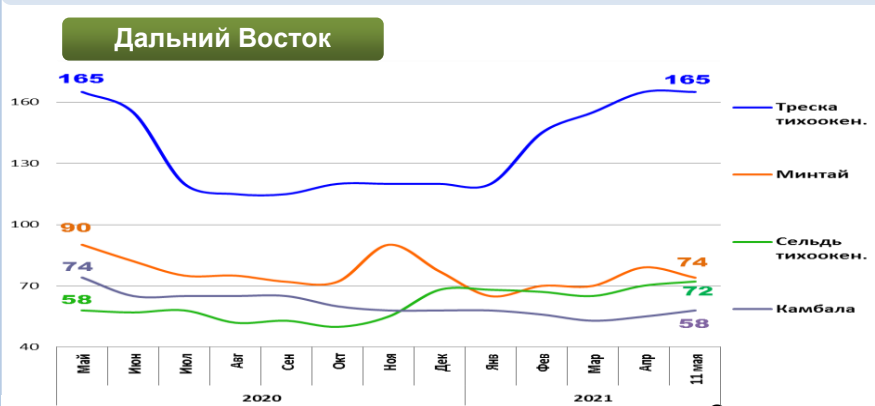
Розничные цены возобновили рост. В период с 27 апреля по 4 мая т.г. средний уровень потребительских цен на рыбу мороженую неразделанную возрос на 0,3%. По сравнению с началом года цены увеличились на 4,9%.

Розничные цены на мороженую рыбу

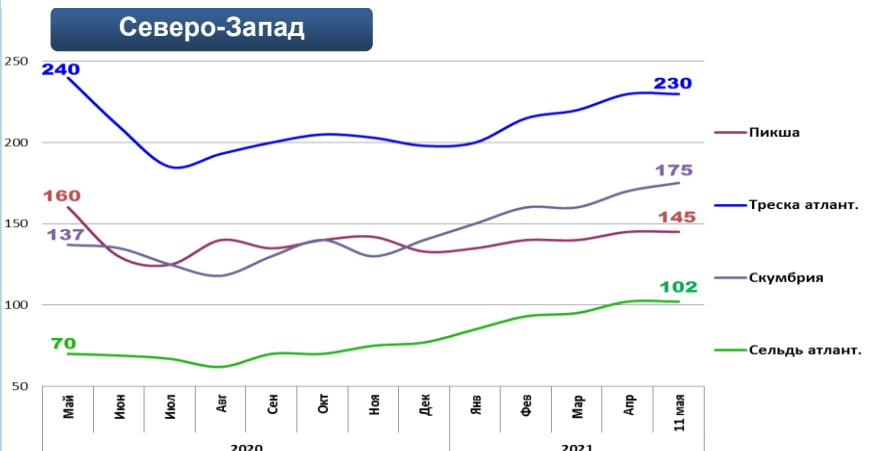


	РФ	ЦФО	СЗФО	ДВФО
Руб./кг	188,17	208,64	188,38	145,73
За неделю	+ 0,3%	+ 0,3%	+ 0,4%	+ 0,3%
С начала года	+ 4,9%	+ 3,6%	+ 4,4%	+ 1,1%

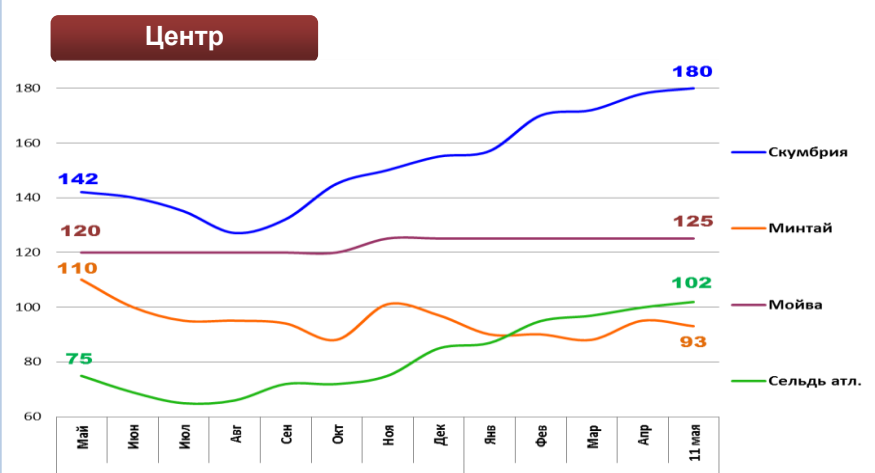
Оптовые цены на основные виды рыбы



	Руб./кг	За неделю	С начала года
Треска тихоок.	165,00	0,0%	+ 37,5%
Минтай	74,00	- 6,3%	- 3,9%
Сельдь тихоок.	72,00	+ 2,9%	+ 5,9%
Камбала	58,00	+ 5,5%	0,0%



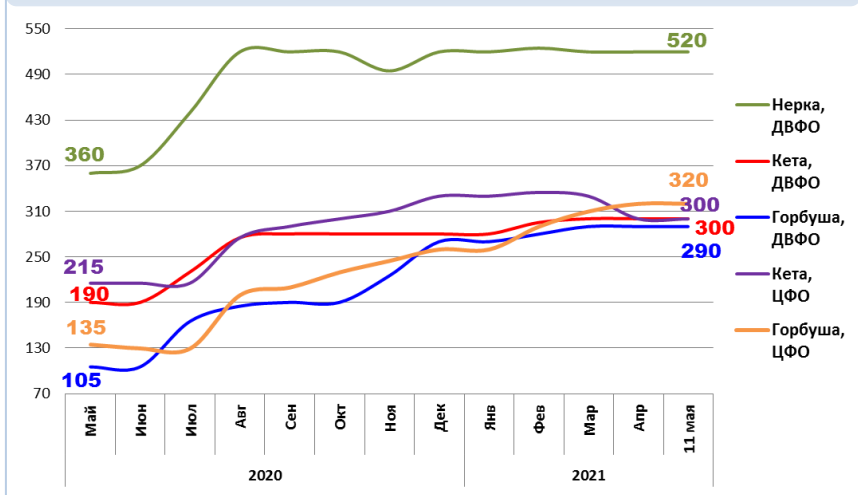
	Руб./кг	За неделю	С начала года
Пикша	145,00	0,0%	+ 9,0%
Треска атлант.	230,00	0,0%	+ 16,2%
Скумбрия	175,00	+ 2,9%	+ 25,0%
Сельдь атлант.	102,00	0,0%	+ 32,5%



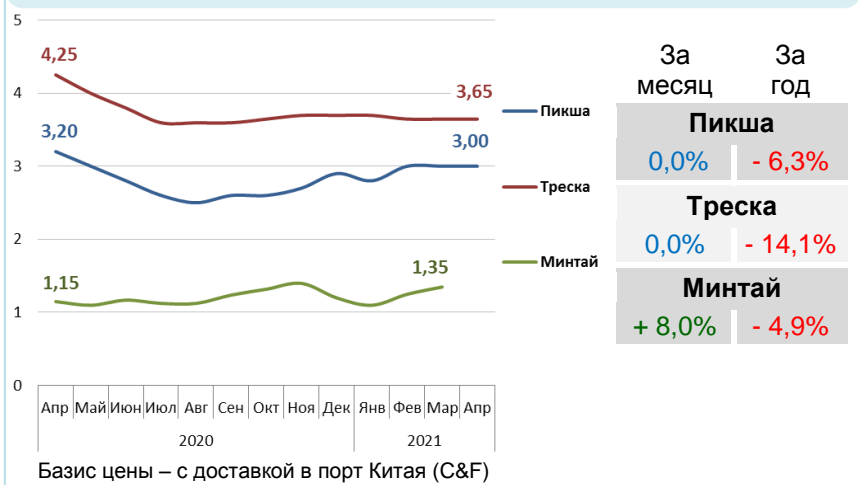
	Руб./кг	За неделю	С начала года
Скумбрия	180,00	+ 1,1%	+ 16,1%
Минтай	93,00	- 2,1%	- 4,1%
Мойва	125,00	0,0%	0,0%
Сельдь атлант.	102,00	+ 2,0%	+ 20,0%

Базис оптовых цен – франко-склад (EXW)

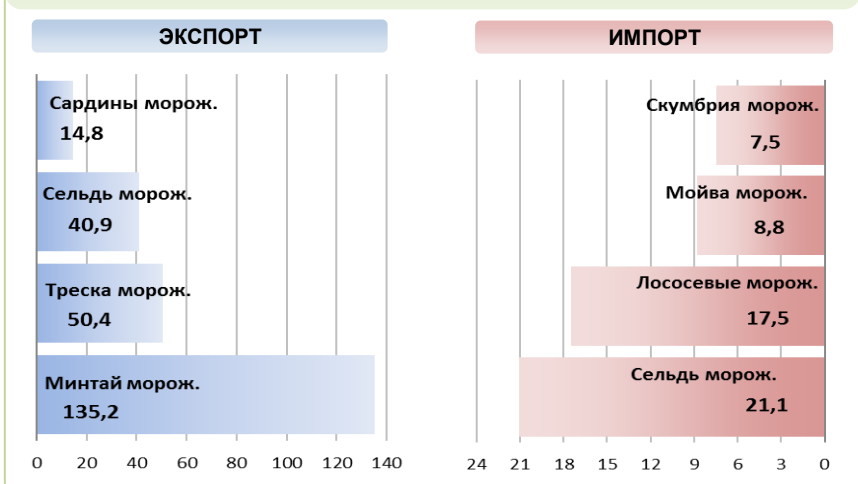
Оптовые цены на отдельные виды лососевых



Цены реализации российской рыбы на внешнем рынке, долл. США за кг



Основные товарные позиции внешней торговли рыбой в 2021 г., тыс. тонн



За январь - март 2021 г. объем экспорта рыбы и морепродуктов (группа 03 ТН ВЭД) по сравнению с аналогичным периодом 2020 г. сократился на 37,9%, а его стоимость снизилась на 22,7%. Средние контрактные цены по основной позиции экспорта – мороженой рыбе, уменьшились на 2,2%.

Объем импорта возрос на 11,2%, а его стоимость увеличилась на 6,1%. Средние контрактные цены импорта на охлажденную и мороженую рыбу уменьшились на 16,1% и 12,3%, а на филе на 1,6%.

Источники информации. Розничные цены – Росстат. Оптовые цены внутреннего рынка – оценка на основе данных РК-Профи и территориальных подразделений Росрыболовства. Цены внешнего рынка - Undercurrent News. Улов – ФГБУ ЦСМС. Экспорт, импорт – ФТС России, Росстат. Условные обозначения регионов: Дальний Восток (Приморский, Камчатский и Хабаровский края, Сахалинская область), Северо-Запад (Мурманск, Санкт-Петербург), Центр (Москва и Московская область).

Улов основных видов рыбы

В 2021 г., тыс. тонн	к 2020 г.	Освоение квоты
ВСЕГО	- 9,1%	38,4%
Минтай	- 14,3%	45,5%
Треска	+ 1,9%	32,2%
Сельди	+ 49,1%	34,6%
Камбалы	- 46,7%	23,6%

Отдельные ценовые индикаторы мирового рыбного рынка

Текущая цена	За месяц	За год
Лосось атл. охл (Норвегия), кроны/кг	+ 4,3%	+ 27,0%
Сибас охл. (Испания), евро/кг	+ 2,9%	- 19,7%
Тилапия жив. (Китай), юани/кг	+ 2,6%	+ 11,6%
Рыбная мука (Перу), долл. США/кг	- 1,6%	+ 8,0%

Экспорт и импорт рыбы и морепродуктов за 3 мес. 2021 г.

