



Рыбные ряды

Обзор ситуации на рынке рыбы

11 января 2021 г.

За прошедший период с 28 декабря 2020 г. по 10 января т.г. динамика цен на мороженую рыбу в оптовом сегменте внутреннего рынка характеризовалась тенденцией к стабильности.

В Дальневосточном регионе цены на основные виды мороженой рыбы демонстрировали тенденцию к стабильности, что обусловлено длительными новогодними праздниками и сохраняющейся неопределённостью с дальнейшими продажами продукции в Китай.

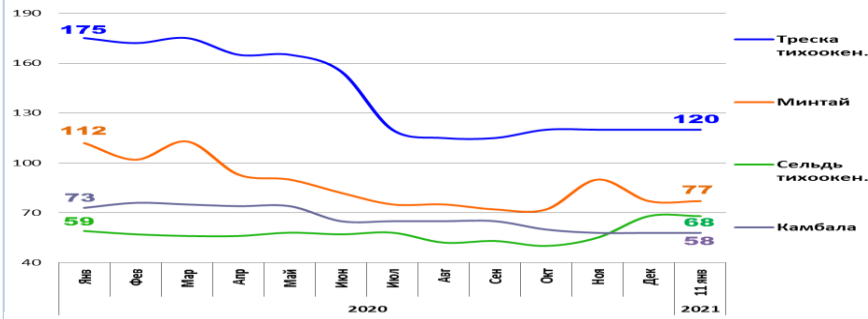
На Северо-западе слабый экспортный и внутренний спрос также способствовал сохранению стабильной ценовой динамики на популярный ассортимент мороженой рыбы.

В центральных регионах положительная динамика нереализованных складских запасов обеспечивает дальнейшее удешевление минтая, а длинные нерабочие дни и снижение объемов продаж обусловили устойчивые цены на другие виды мороженой рыбы.

Розничные цены в конце года продолжили повышаться. В период с 22 по 28 декабря 2020 г. средний уровень потребительских цен на рыбу мороженую неразделанную возрос на 0,4%. По сравнению с началом года цены увеличились на 6,6%.

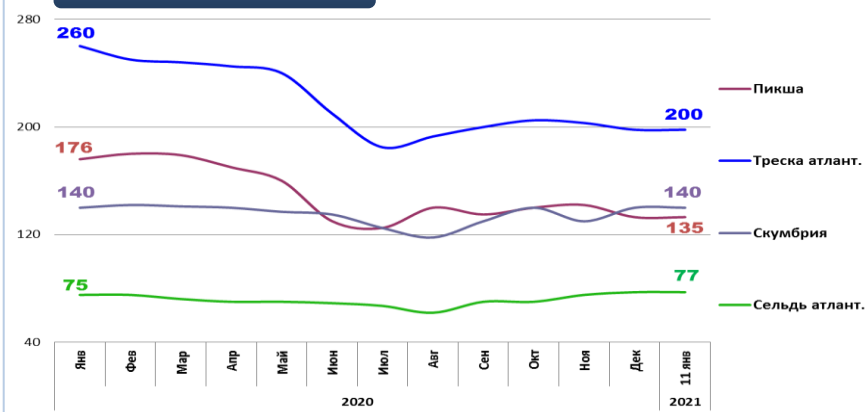
Оптовые цены на основные виды рыбы

Дальний Восток



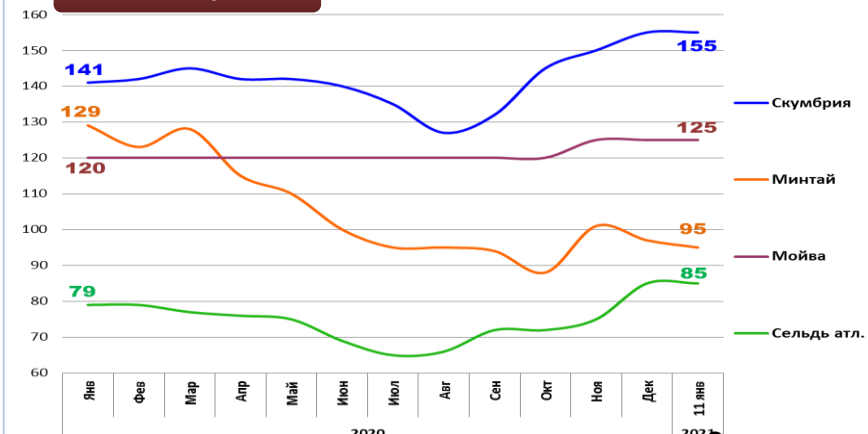
Вид рыбы	Цена, руб./кг	Изменение за неделю	Изменение с начала года
Треска тихоок.	120,00	0,0%	0,0%
Минтай	77,00	0,0%	0,0%
Сельдь тихоок.	68,00	0,0%	0,0%
Камбала	58,00	0,0%	0,0%

Северо-Запад



Вид рыбы	Цена, руб./кг	Изменение за неделю	Изменение с начала года
Пикша	133,00	0,0%	0,0%
Треска атлант.	198,00	0,0%	0,0%
Скумбрия	140,00	0,0%	0,0%
Сельдь атлант.	77,00	0,0%	0,0%

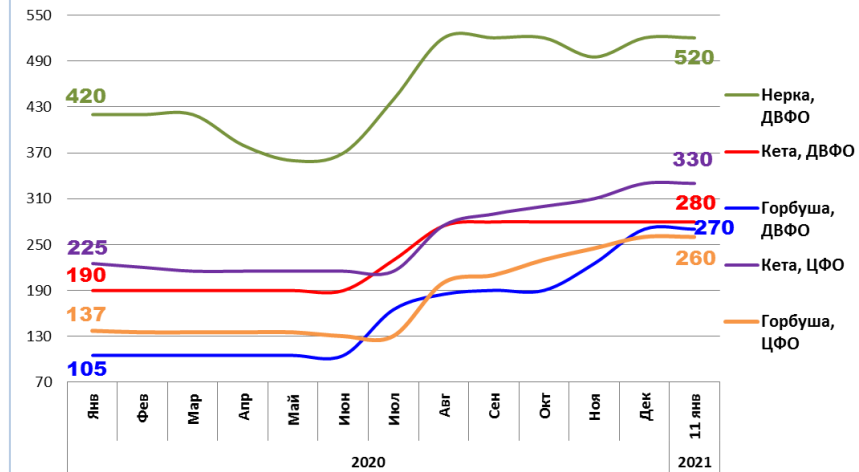
Центр



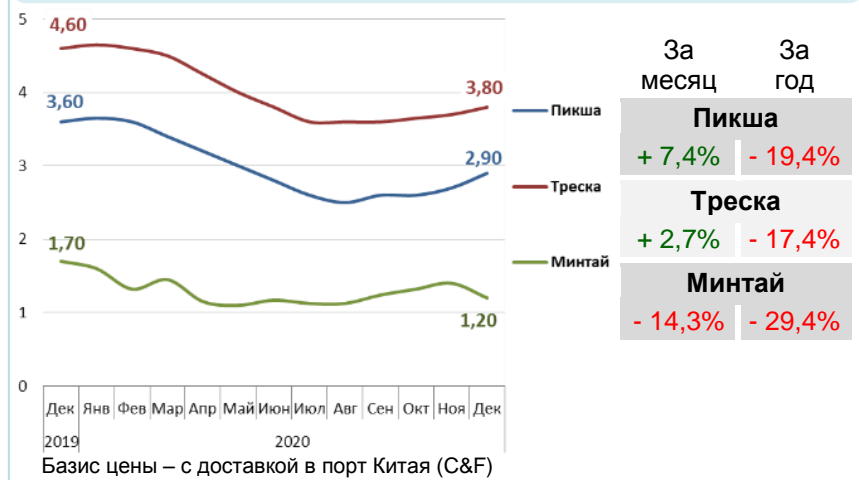
Вид рыбы	Цена, руб./кг	Изменение за неделю	Изменение с начала года
Скумбрия	155,00	0,0%	0,0%
Минтай	95,00	-2,1%	-2,1%
Мойва	125,00	0,0%	0,0%
Сельдь атлант.	85,00	0,0%	0,0%

Базис оптовых цен – франко-склад (EXW)

Оптовые цены на отдельные виды лососевых

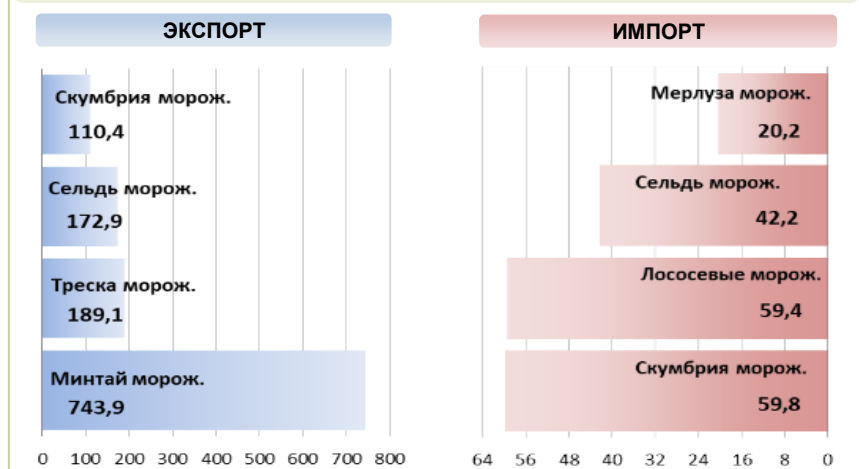


Цены реализации российской рыбы на внешнем рынке, долл. США за кг



Базис цены – с доставкой в порт Китая (C&F)

Основные товарные позиции внешней торговли рыбой в 2020 г., тыс. тонн



За январь-ноябрь 2020 г. объем экспорта рыбы и морепродуктов (группа 03 ТН ВЭД) по сравнению с аналогичным периодом 2019 г. увеличился на 4,3%, а его стоимость снизилась на 5,5%. Средние контрактные цены по основной позиции экспорта – мороженой рыбе, уменьшились на 10,9%.

Объем импорта сократился на 9,1%, а его стоимость на 8,3%. Средние контрактные цены импорта на охлажденную рыбу и филе уменьшились на 8,9% и 6,7%, а на рыбу мороженую увеличились на 3,2%.

Источники информации. Розничные цены – Росстат. Оптовые цены внутреннего рынка – оценка на основе данных РК-Профи и территориальных подразделений Росрыболовства. Цены внешнего рынка - Undercurrent News. Улов – ФГБУ ЦСМС. Экспорт, импорт – ФТС России, Росстат. Условные обозначения регионов: Дальний Восток (Приморский, Камчатский и Хабаровский края, Сахалинская область), Северо-Запад (Мурманск, Санкт-Петербург), Центр (Москва и Московская область). *По сравнению с 2018 г.

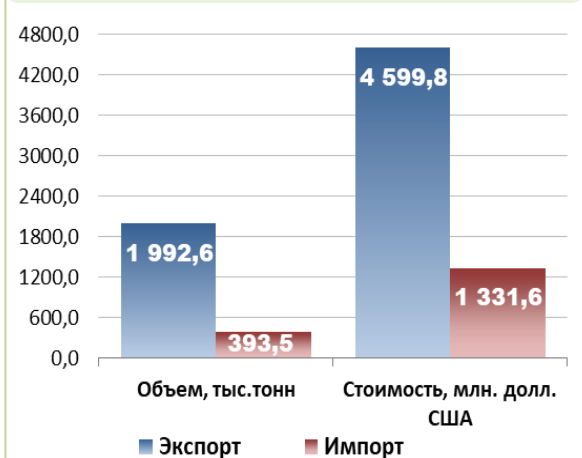
Улов основных видов рыбы

В 2020 г., тыс. тонн	к 2019 г.	Освоение квоты
ВСЕГО	+ 0,9%	81,9%
Минтай	+ 5,6%	91,8%
Треска	+ 2,1%	92,1%
Сельди	+ 3,8%	112,2%
Лососевые*	- 55,8%	

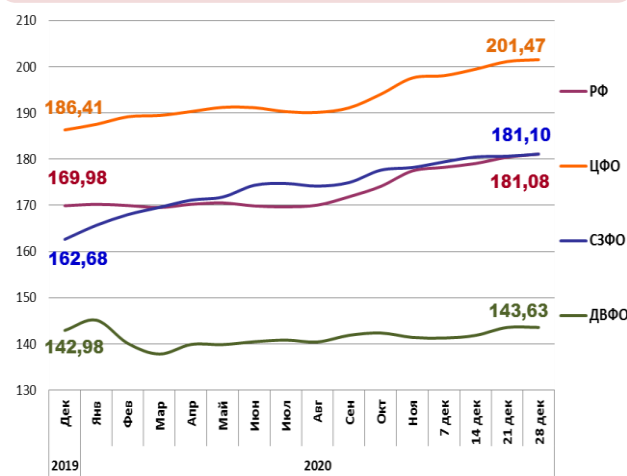
Отдельные ценовые индикаторы мирового рыбного рынка

Текущая цена	За месяц	За год
Лосось атл. охл (Норвегия), кроны/кг	- 5,0%	- 41,7%
Сибас охл. (Испания), евро/кг	- 21,7%	+ 9,3%
Тилапия жив. (Китай), юани/кг	+ 1,0%	+ 6,8%
Рыбная мука (Перу), долл. США/кг	+ 0,7%	+ 5,9%

Экспорт и импорт рыбы и морепродуктов за 11 мес. 2020 г.



Розничные цены на мороженую рыбу



Вид рыбы	Цена, руб./кг	Изменение за неделю	Изменение с начала года
РФ	181,08	+ 0,4%	+ 6,6%
ЦФО	201,47	+ 0,2%	+ 8,1%
СЗФО	181,10	+ 0,3%	+ 11,3%
ДВФО	143,63	0,0%	+ 0,5%