



Рыбные ряды

Обзор ситуации на рынке рыбы

10 января 2022 г.

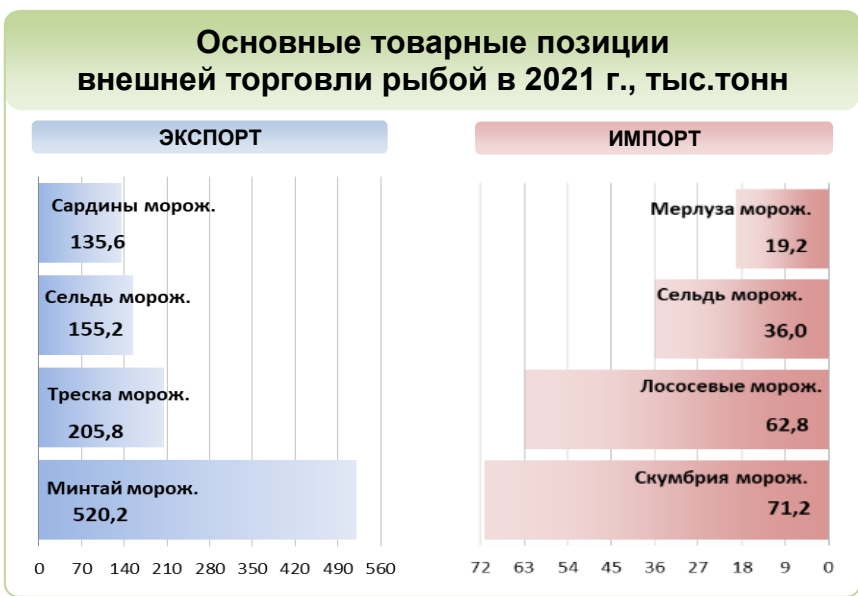
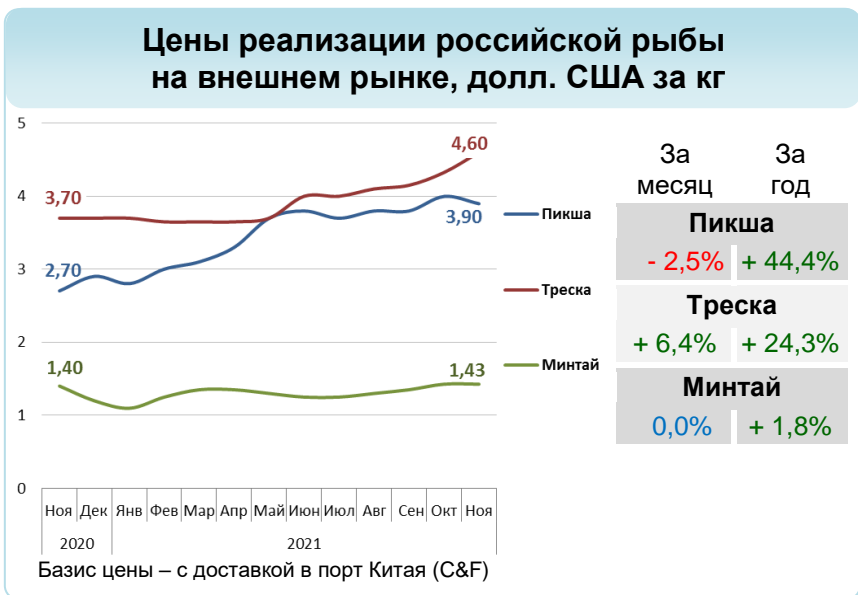
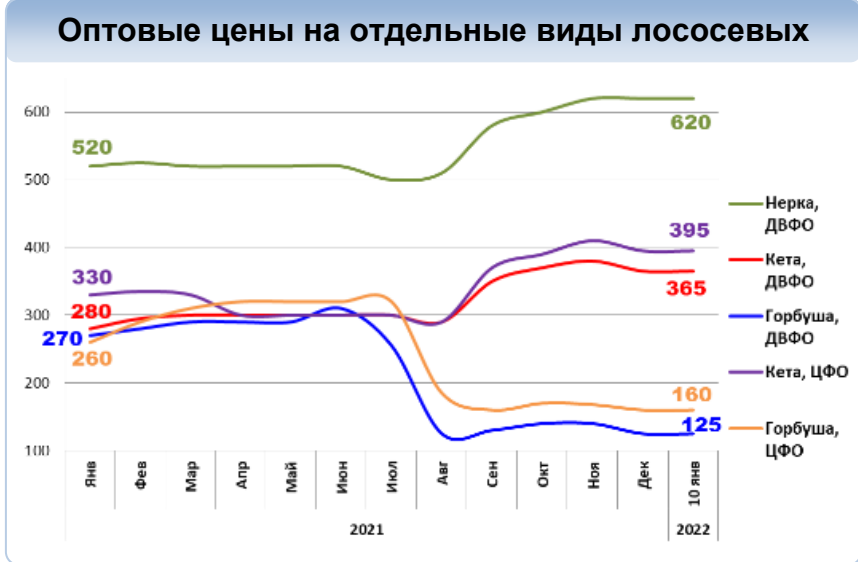
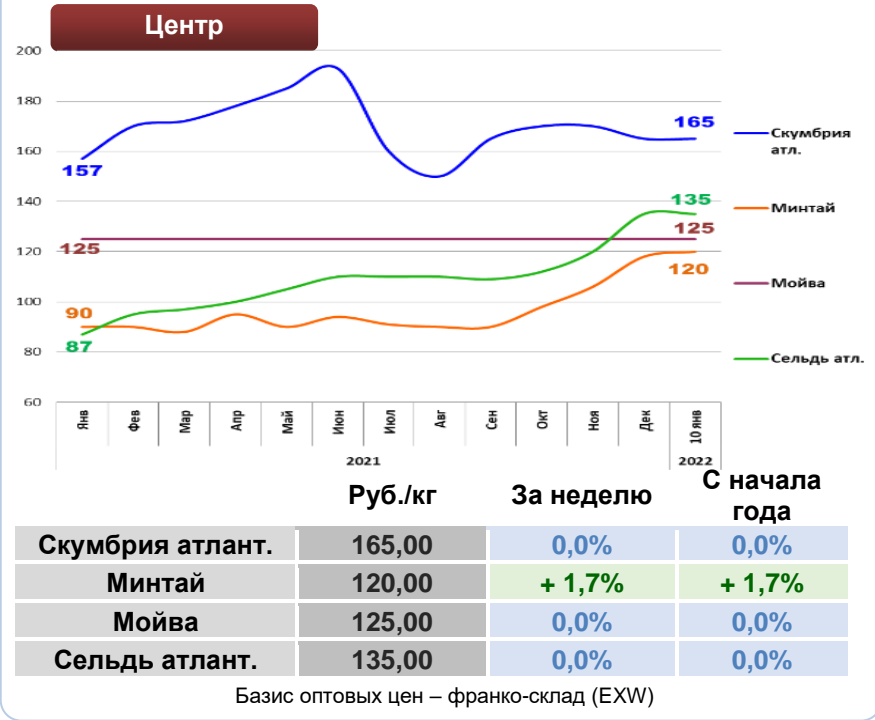
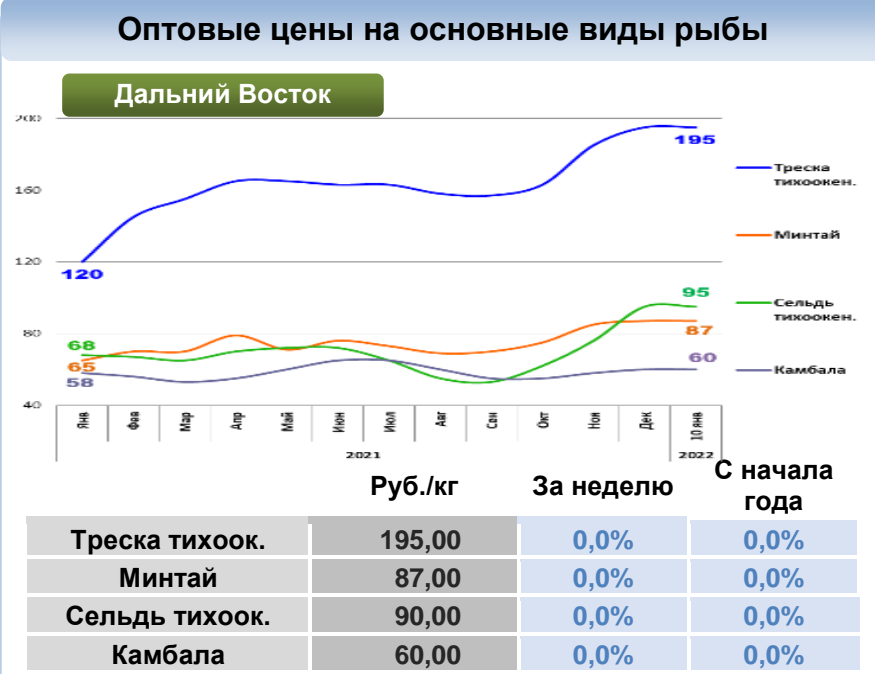
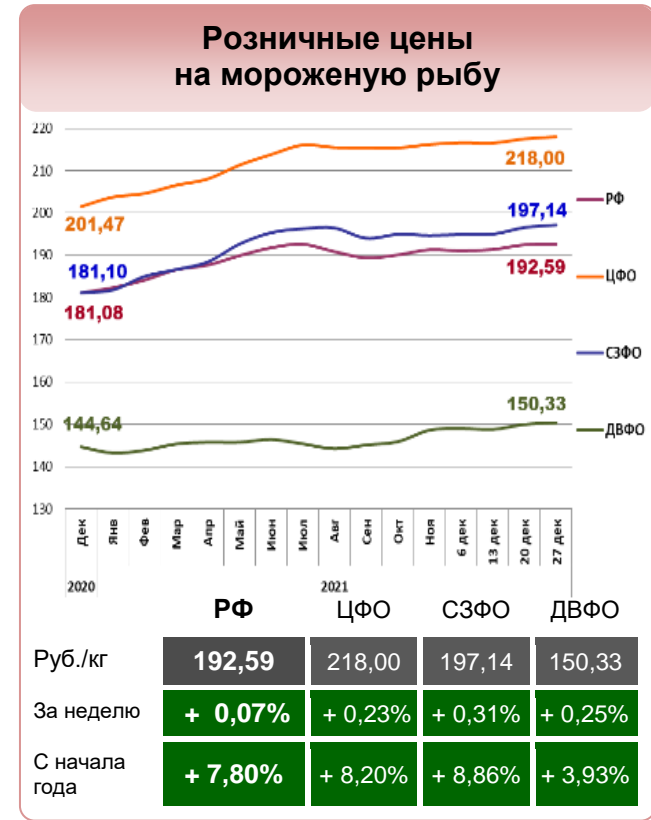
За прошедший период с 27 декабря 2021 г. по 9 января т.г. динамика цен на мороженую рыбу в оптовом сегменте внутреннего рынка демонстрировала, в основном, стабильность.

В Дальневосточном регионе в предновогодний и праздничный период отмечалось снижение торговой активности трейдеров и потребителей, что обеспечивало стабильную динамику цен на основные виды мороженой рыбы.

На Северо-западе цены на популярный ассортимент мороженой рыбы демонстрировали устойчивость, находясь под влиянием как низких объемов предложения на холодильниках и с промысла, так и снижения спроса со стороны экспорта и внутреннего рынка в период длинных выходных дней.

В центральных регионах наблюдалось укрепление цен на минтай вследствие активного предновогоднего потребительского спроса и увеличения отпускных цен в регионах промысла. Цены на другие популярные виды мороженой рыбы не изменились.

Розничные цены продолжили рост. В период с 21 по 27 декабря 2021 г. средний уровень потребительских цен на рыбу мороженую неразделанную увеличился на 0,07%. По сравнению с началом 2021 года цены выросли на 7,80%.



За январь-ноябрь 2021 г. объем экспорта рыбы и морепродуктов (группа 03 ТН ВЭД) по сравнению с аналогичным периодом 2020 г. сократился на 11,4%, а его стоимость увеличилась на 34,1%. Средние контрактные цены по основной позиции экспорта – мороженой рыбе, увеличились на 14,7%.

Объем импорта возрос на 17,0%, а его стоимость увеличилась на 25,7%. Средние контрактные цены импорта на охлажденную рыбу выросли на 4,4%, на мороженую рыбу на 5,1% и на филе на 10,1%.

Источники информации. Розничные цены – Росстат. Оптовые цены внутреннего рынка – оценка на основе данных РК-Профи и территориальных подразделений Росрыболовства. Цены внешнего рынка - Undercurrent News. Улов – ФГБУ ЦСМС. Экспорт, импорт – ФТС России, Росстат. Условные обозначения регионов: Дальний Восток (Приморский, Камчатский и Хабаровский края, Сахалинская область), Северо-Запад (Мурманск, Санкт-Петербург), Центр (Москва и Московская область). * По сравнению с 2019 годом.

Улов основных видов рыбы

В 2021 г., тыс. тонн	к 2020 г.	Освоение квоты
ВСЕГО	+ 1,3%	78,2%
Минтай	- 5,4%	85,8%
Треска	+ 6,5%	83,1%
Сельди	+ 4,2%	110,2%
Лососевые*	+ 8,2%	-

Отдельные ценовые индикаторы мирового рыбного рынка

Текущая цена	За месяц	За год
Лосось атл. охл (Норвегия), кроны/кг	+ 3,2%	+ 33,5%
Сибас охл. (Испания), евро/кг	- 1,4%	+ 11,2%
Тилапия жив. (Китай), юани/кг	+ 6,3%	+ 22,3%
Рыбная мука (Перу), долл. США/кг	- 1,4%	+ 0,9%

