



## Рыбные ряды

### Обзор ситуации на рынке рыбы

9 августа 2021 г.

За прошедший период со 2 по 8 августа т.г. динамика цен на мороженую рыбу в оптовом сегменте внутреннего рынка характеризовалась тенденцией к снижению.

В Дальневосточном регионе дешевила горбуша под влиянием высоких темпов путины, цены на треску, минтай, камбалу и сельдь также снижались, находясь в условиях слабого спроса, загруженности портовых холодильников и роста стоимости ж/д перевозок.

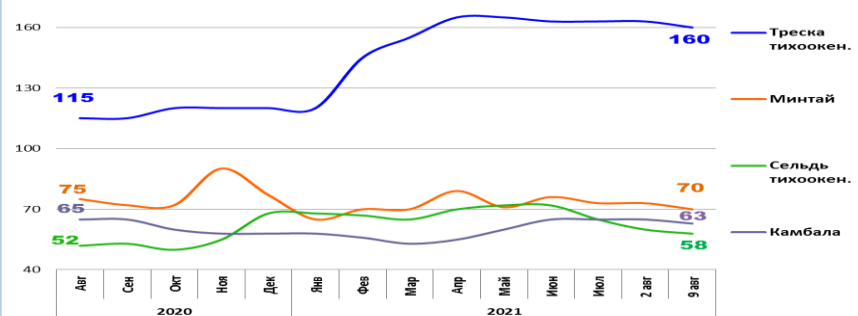
На Северо-западе сохранялась тенденция к снижению цен на скумбрию атлантическую, обусловленная поступлением крупных партий свежельвленной рыбы на фоне низкой торговой активности трейдеров и переработчиков. Цены на другой популярный ассортимент мороженой рыбы практически не изменились.

В центральных регионах отмечается удешевление горбуши в ожидании поставок партий рыбы с путины т.г., а также скумбрии и минтая под влиянием снижения отпускных цен в регионах промысла.

Розничные цены снижаются. В период с 27 июля по 2 августа т.г. средний уровень потребительских цен на рыбу мороженую неразделанную понизился на 0,08%. По сравнению с началом года цены остаются выше на 7,38%.

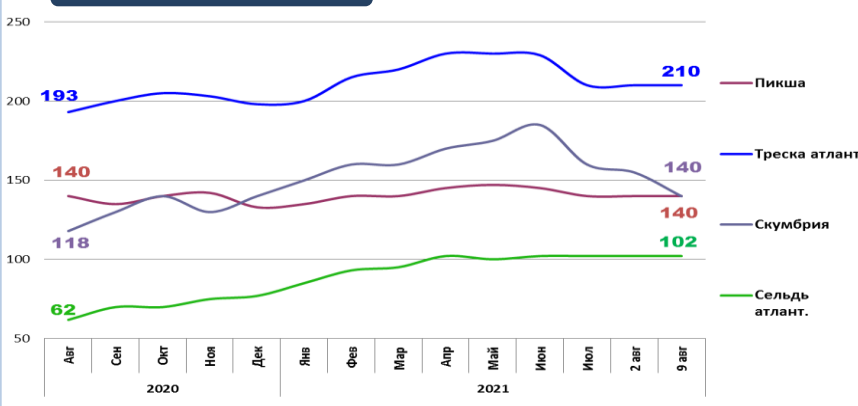
### Оптовые цены на основные виды рыбы

#### Дальний Восток



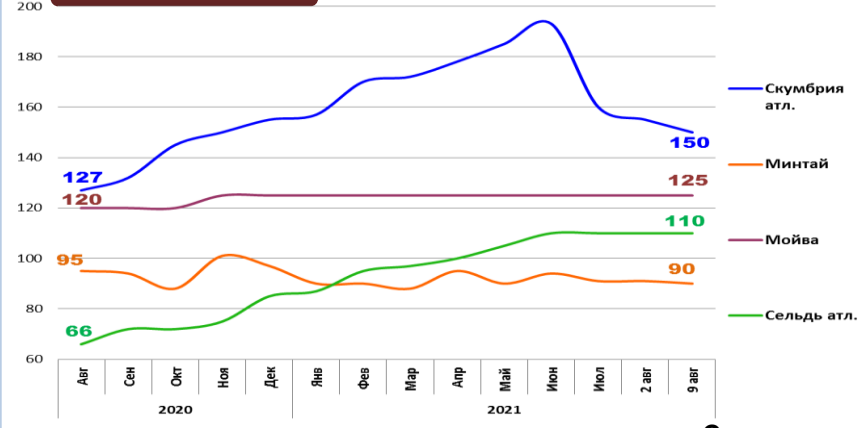
Вид рыбы	Руб./кг	За неделю	С начала года
Треска тихоок.	160,00	- 1,8%	+ 33,3%
Минтай	70,00	- 4,1%	- 9,1%
Сельдь тихоок.	58,00	- 3,3%	- 14,7%
Камбала	63,00	- 3,1%	+ 8,6%

#### Северо-Запад



Вид рыбы	Руб./кг	За неделю	С начала года
Пикша	140,00	0,0%	+ 5,3%
Треска атлант.	210,00	0,0%	+ 6,1%
Скумбрия атлант.	140,00	- 9,7%	0,0%
Сельдь атлант.	102,00	0,0%	+ 32,5%

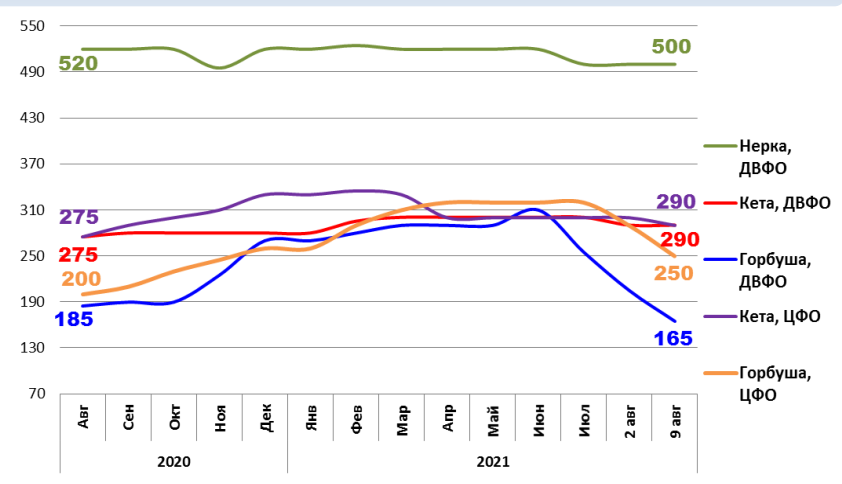
#### Центр



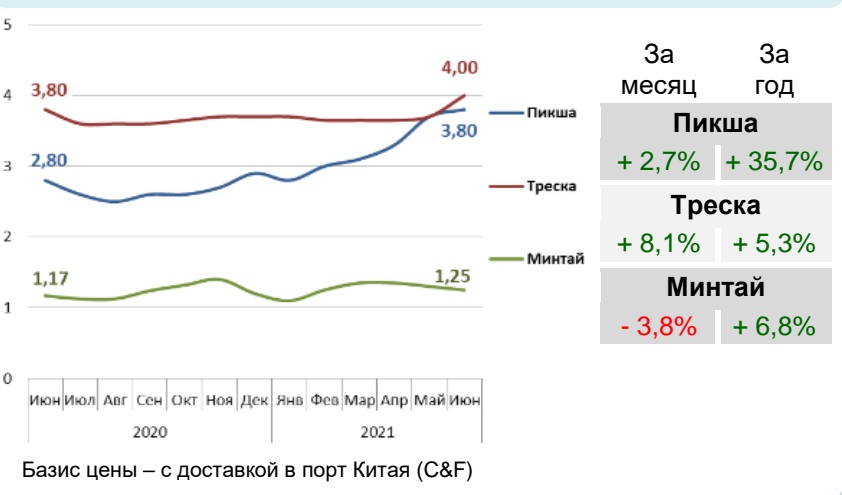
Вид рыбы	Руб./кг	За неделю	С начала года
Скумбрия атлант.	150,00	- 3,2%	- 3,2%
Минтай	90,00	- 1,1%	- 7,2%
Мойва	125,00	0,0%	0,0%
Сельдь атлант.	110,00	0,0%	+ 29,4%

Базис оптовых цен – франко-склад (EXW)

### Оптовые цены на отдельные виды лососевых

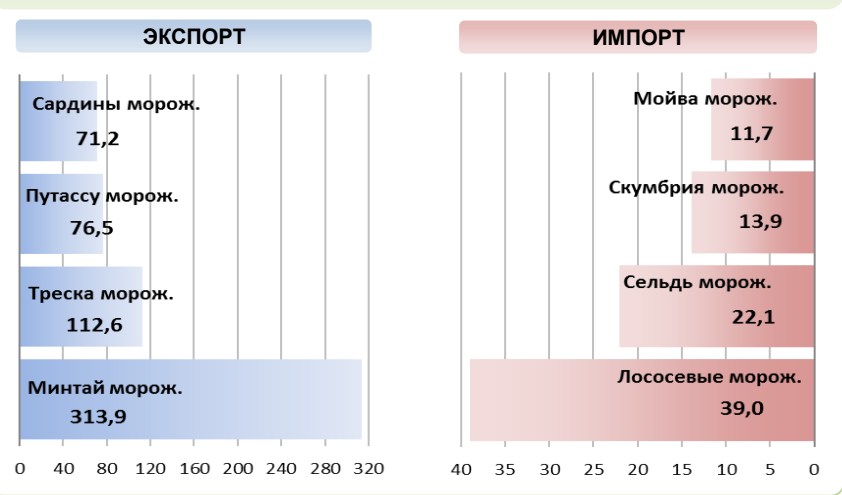


### Цены реализации российской рыбы на внешнем рынке, долл. США за кг



Базис цены – с доставкой в порт Китая (C&F)

### Основные товарные позиции внешней торговли рыбой в 2021 г., тыс. тонн



За I полугодие 2021 г. объем экспорта рыбы и морепродуктов (группа 03 ТН ВЭД) по сравнению с аналогичным периодом 2020 г. сократился на 22,5%, а его стоимость увеличилась на 0,6%. Средние контрактные цены по основной позиции экспорта – мороженой рыбе, уменьшились на 3,4%.

Объем импорта возрос на 21,7%, а его стоимость увеличилась на 26,6%. Средние контрактные цены импорта на охлажденную рыбу уменьшились на 0,1%, а на мороженую рыбу и филе возросли на 0,1% и 6,0%.

Источники информации. Розничные цены – Росстат. Оптовые цены внутреннего рынка – оценка на основе данных РК-Профи и территориальных подразделений Росрыболовства. Цены внешнего рынка - Undercurrent News. Улов – ФГБУ ЦСМС. Экспорт, импорт – ФТС России, Росстат. Условные обозначения регионов: Дальний Восток (Приморский, Камчатский и Хабаровский края, Сахалинская область), Северо-Запад (Мурманск, Санкт-Петербург), Центр (Москва и Московская область). \* По сравнению с 2019 годом.

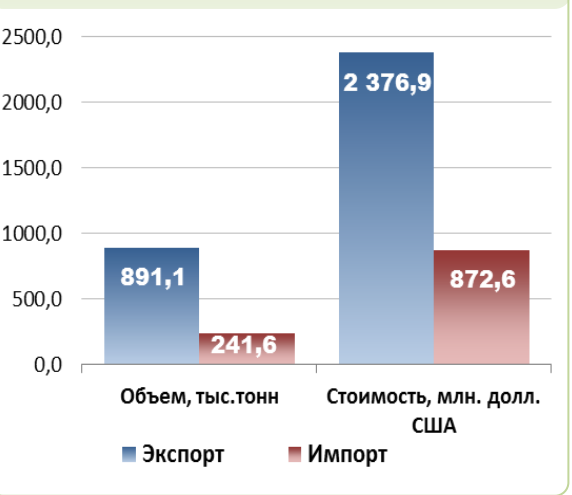
### Улов основных видов рыбы

В 2021 г., тыс. тонн	к 2020 г.	Освоение квоты
<b>ВСЕГО</b>	<b>- 2,2%</b>	<b>47,4%</b>
<b>Минтай</b>	<b>- 13,8%</b>	<b>61,3%</b>
<b>Треска</b>	<b>+ 5,3%</b>	<b>60,7%</b>
<b>Сельди</b>	<b>+ 35,5%</b>	<b>46,9%</b>
<b>Лососевые*</b>	<b>- 0,5%</b>	<b>-</b>

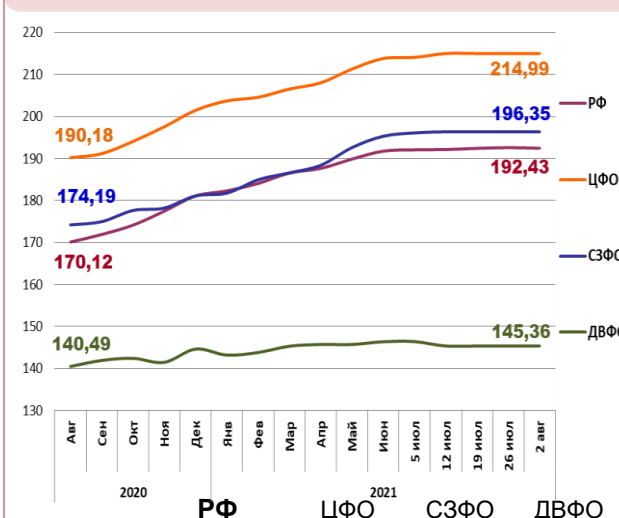
### Отдельные ценовые индикаторы мирового рыбного рынка

Текущая цена	За месяц	За год
<b>Лосось атл. охл (Норвегия), кроны/кг</b>	<b>- 13,4%</b>	<b>- 10,3%</b>
<b>Сибас охл. (Испания), евро/кг</b>	<b>- 7,2%</b>	<b>- 19,6%</b>
<b>Тилапия жив. (Китай), юани/кг</b>	<b>- 1,6%</b>	<b>+ 8,4%</b>
<b>Рыбная мука (Перу), долл. США/кг</b>	<b>+ 1,7%</b>	<b>+ 8,5%</b>

### Экспорт и импорт рыбы и морепродуктов за 6 мес. 2021 г.



### Розничные цены на мороженую рыбу



Вид рыбы	РФ	ЦФО	СЗФО	ДВФО
Руб./кг	192,43	214,99	196,35	145,36
За неделю	- 0,08%	+ 0,43%	+ 0,13%	- 0,72%
С начала года	+ 7,38%	+ 6,71%	+ 8,42%	+ 0,50%