



## Рыбные ряды

### Обзор ситуации на рынке рыбы

9 марта 2021 г.

За прошедший период с 1 по 8 марта т.г. динамика цен на мороженую рыбу в оптовом сегменте внутреннего рынка демонстрировала, в основном, тенденцию к стабильности.

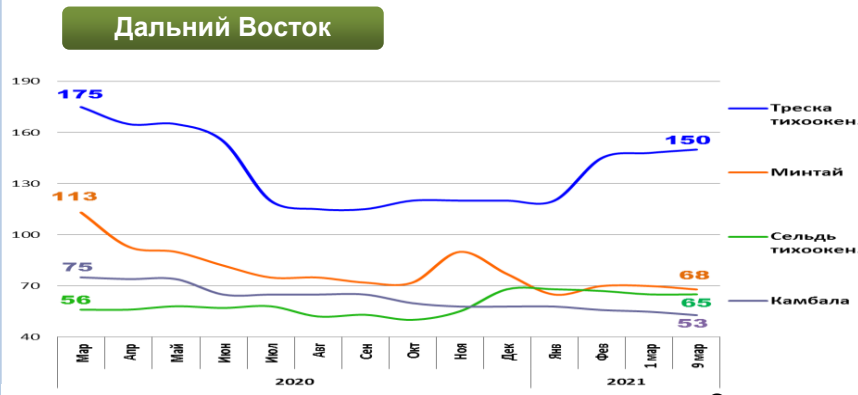
В Дальневосточном регионе рост предложения с промысла и сохраняющаяся неопределенность с поставками продукции в Китай обеспечивают неустойчивую динамику цен на минтай, при этом экспортный спрос способствует укреплению цен на треску. Цены на другие виды мороженой рыбы практически не изменились.

На Северо-западе цены на популярный ассортимент мороженой рыбы демонстрировали тенденцию к стабильности, обусловленную сбалансированностью текущего спроса и предложения.

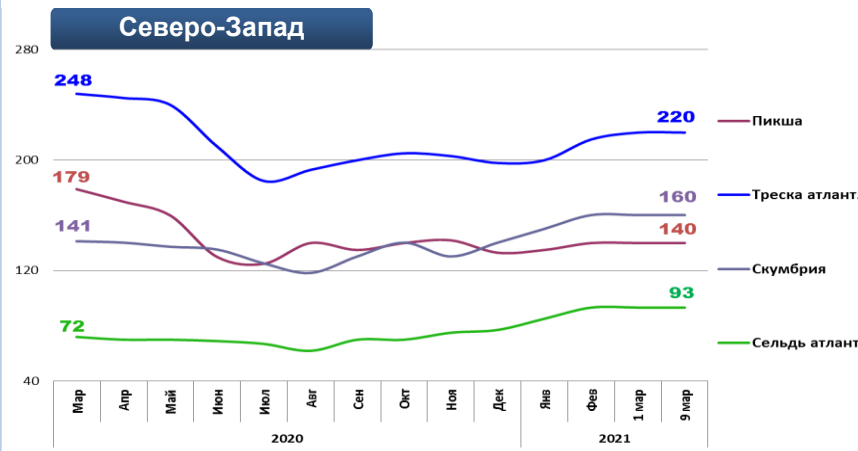
В центральных регионах цены на основные виды мороженой рыбы также сохраняли стабильность, чему способствовали положительная динамика товарных запасов и нежелание потребителей осуществлять закупки по сложившимся уровням цен.

Темпы роста розничных цен снизились. В период с 24 февраля по 1 марта т.г. средний уровень потребительских цен на рыбу мороженую неразделанную возрос на 0,1%. По сравнению с началом года цены остаются выше на 2,7%.

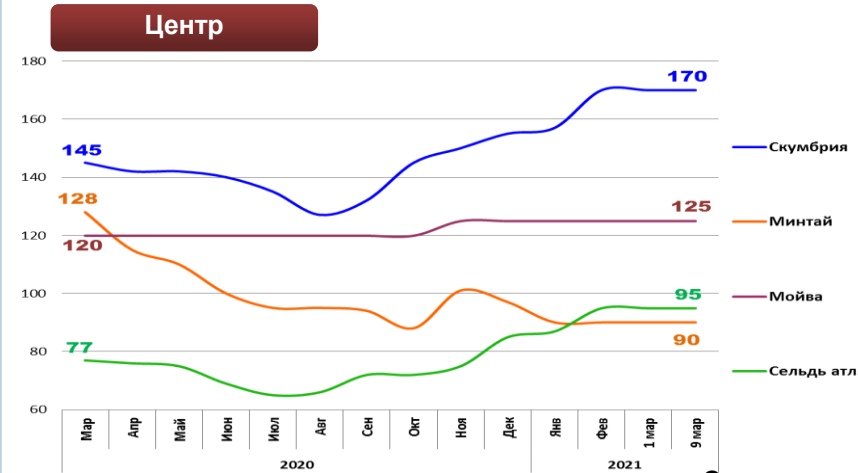
### Оптовые цены на основные виды рыбы



Вид рыбы	Руб./кг	За неделю	С начала года
Треска тихоок.	150,00	+ 1,4%	+ 25,0%
Минтай	68,00	- 2,9%	- 11,7%
Сельдь тихоок.	65,00	0,0%	- 4,4%
Камбала	53,00	- 3,6%	- 8,6%



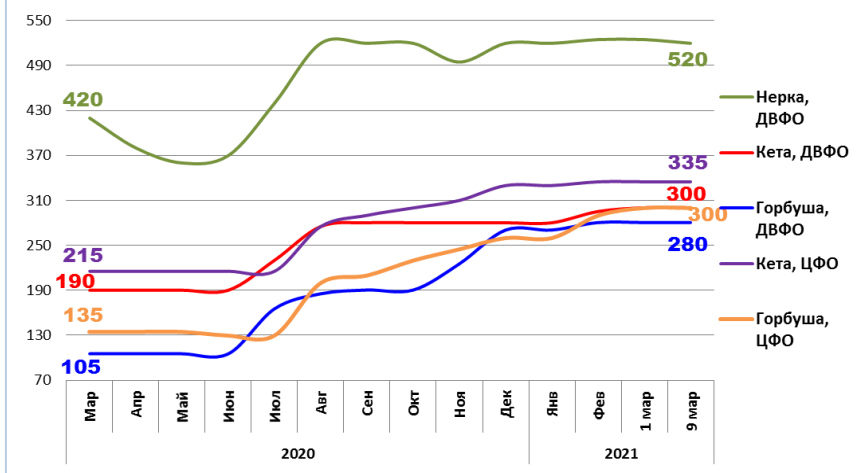
Вид рыбы	Руб./кг	За неделю	С начала года
Пикша	140,00	0,0%	+ 5,3%
Треска атлант.	220,00	0,0%	+ 11,1%
Скумбрия	160,00	0,0%	+ 14,3%
Сельдь атлант.	93,00	0,0%	+ 20,8%



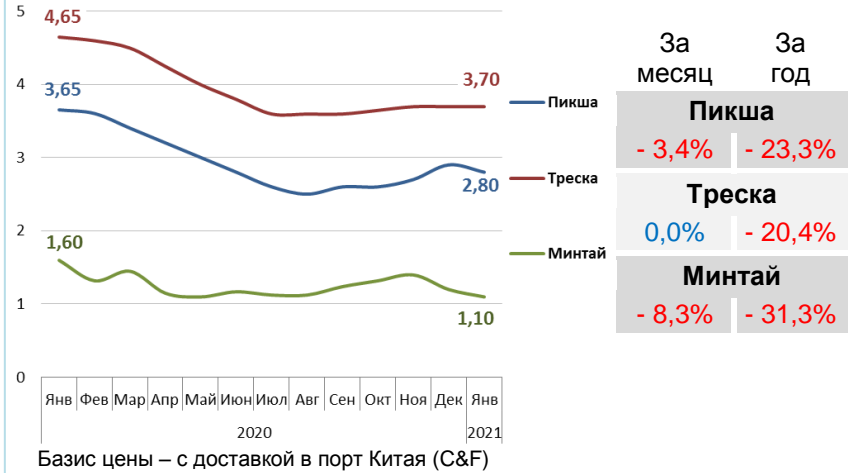
Вид рыбы	Руб./кг	За неделю	С начала года
Скумбрия	170,00	0,0%	+ 9,7%
Минтай	90,00	0,0%	- 7,2%
Мойва	125,00	0,0%	0,0%
Сельдь атлант.	95,00	0,0%	+ 11,8%

Базис оптовых цен – франко-склад (EXW)

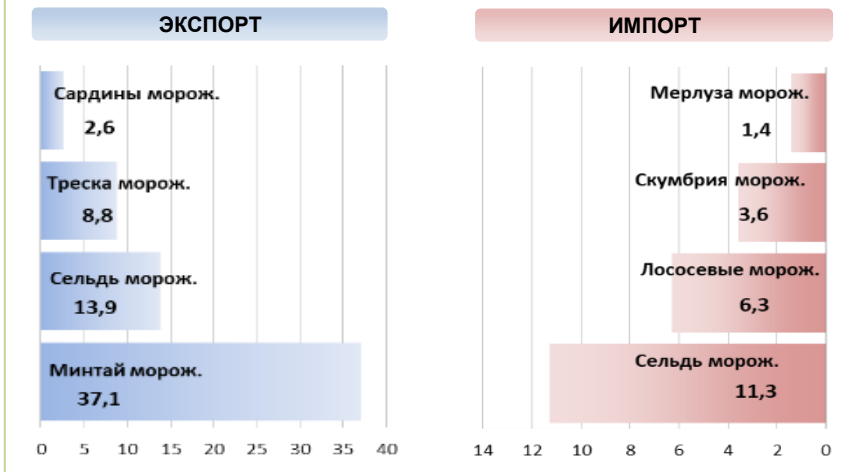
### Оптовые цены на отдельные виды лососевых



### Цены реализации российской рыбы на внешнем рынке, долл. США за кг



### Основные товарные позиции внешней торговли рыбой в 2021 г., тыс. тонн



За январь 2021 г. объем экспорта рыбы и морепродуктов (группа 03 ТН ВЭД) по сравнению с аналогичным периодом 2020 г. сократился на 43,8%, а его стоимость снизилась на 43,0%. Средние контрактные цены по основной позиции экспорта – мороженой рыбе, уменьшились на 18,0%.

Объем импорта возрос на 24,7%, а его стоимость снизилась на 11,3%. Средние контрактные цены импорта на охлажденную и мороженую рыбу уменьшились на 24,6% и 35,0%, а на филе увеличились на 11,3%.

Источники информации. Розничные цены – Росстат. Оптовые цены внутреннего рынка – оценка на основе данных РК-Профи и территориальных подразделений Росрыболовства. Цены внешнего рынка - Undercurrent News. Улов – ФГБУ ЦСМС. Экспорт, импорт – ФТС России, Росстат. Условные обозначения регионов: Дальний Восток (Приморский, Камчатский и Хабаровский края, Сахалинская область), Северо-Запад (Мурманск, Санкт-Петербург), Центр (Москва и Московская область).

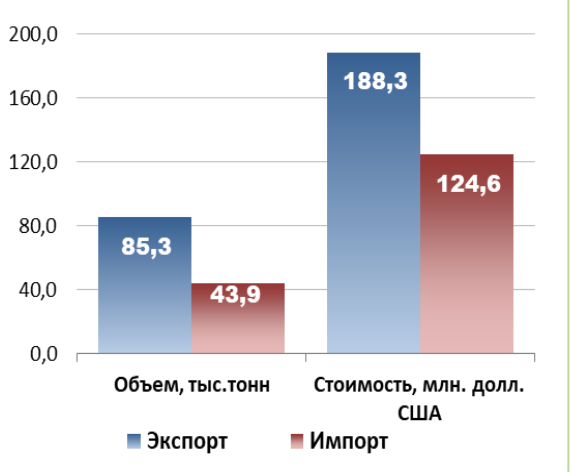
### Улов основных видов рыбы

В 2021 г., тыс. тонн	к 2020 г.	Освоение квоты
<b>767,5</b>	<b>- 12,7%</b>	<b>18,6%</b>
<b>ВСЕГО</b>		
<b>408,5</b>	<b>- 22,8%</b>	<b>20,4%</b>
<b>Минтай</b>		
<b>92,1</b>	<b>- 8,1%</b>	<b>15,4%</b>
<b>Треска</b>		
<b>88,5</b>	<b>+ 42,3%</b>	<b>18,6%</b>
<b>Сельди</b>		
<b>11,6</b>	<b>- 42,8%</b>	<b>14,1%</b>
<b>Камбалы</b>		

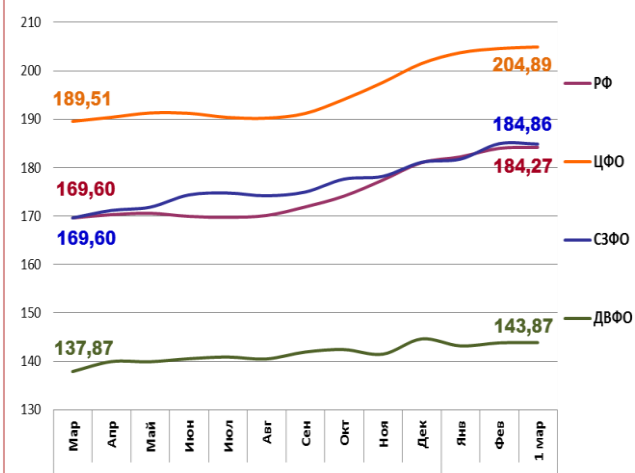
### Отдельные ценовые индикаторы мирового рыбного рынка

Текущая цена	За месяц	За год
<b>46,49</b>	<b>+ 7,0%</b>	<b>- 39,7%</b>
<b>Лосось атл. охл (Норвегия), кроны/кг</b>		
<b>5,15</b>	<b>- 4,6%</b>	<b>- 20,8%</b>
<b>Сибас охл. (Испания), евро/кг</b>		
<b>7,80</b>	<b>- 2,3%</b>	<b>+ 3,3%</b>
<b>Тилапия жив. (Китай), юани/кг</b>		
<b>1,44</b>	<b>+ 0,7%</b>	<b>+ 5,9%</b>
<b>Рыбная мука (Перу), долл. США/кг</b>		

### Экспорт и импорт рыбы и морепродуктов за янв. 2021 г.



### Розничные цены на мороженую рыбу



Вид рыбы	РФ 2021	ЦФО 2021	СЗФО 2021	ДВФО 2021
Руб./кг	184,27	204,89	184,86	143,87
За неделю	+ 0,1%	+ 0,2%	0,0%	0,0%
С начала года	+ 2,7%	+ 1,7%	+ 2,1%	- 0,5%