



Рыбные ряды

Обзор ситуации на рынке рыбы

8 ноября 2021 г.

За прошедший период с 25 октября по 7 ноября т.г. цены на мороженую рыбу в оптовом сегменте внутреннего рынка демонстрировали разнонаправленную динамику.

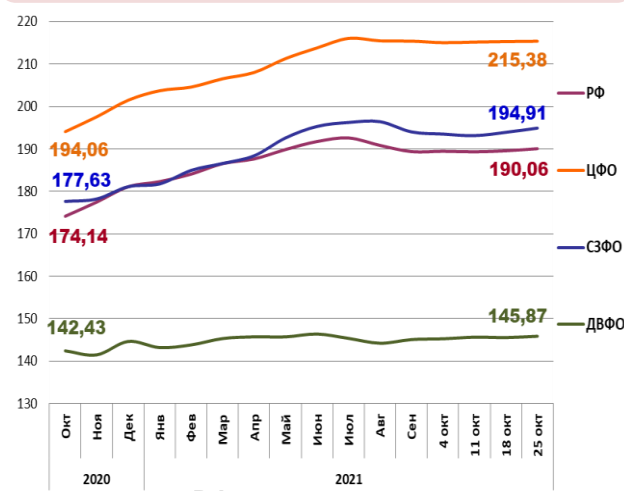
В Дальневосточном регионе укрепились цены на треску, сельдь, камбалу и кету чему способствовала активизация экспортного и внутреннего спроса перед введением режима нерабочих дней в ряде регионов потребления. Цены на другие виды мороженой рыбы практически не изменились.

На Северо-западе дорожала пикша под влиянием хорошего экспортного спроса на фоне низкого объема предложения с промысла, в то же время отмечается понижательная коррекция цен на скумбрию, обусловленная нежеланием потребителей закупать продукцию по сложившимся высоким уровням цен.

В центральных регионах отмечалось удорожание минтая и сельди под влиянием сезонного потребительского спроса, при этом цены на другие популярные виды мороженой рыбы сохраняли стабильность в ожидании снижения объемов торговли в I декаде ноября.

Розничные цены продолжили рост. В период с 19 по 25 октября т.г. средний уровень потребительских цен на рыбу мороженую неразделанную увеличился на 0,26%. По сравнению с началом года цены выше на 6,20%.

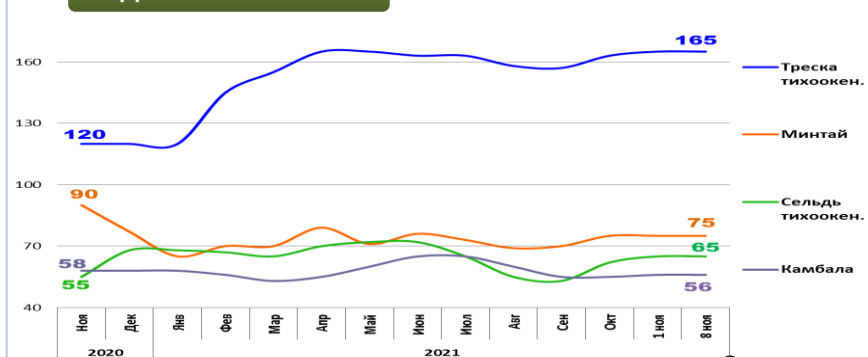
Розничные цены на мороженую рыбу



Руб./кг	РФ	ЦФО	СЗФО	ДФО
Руб./кг	190,06	215,38	194,91	145,87
За неделю	+ 0,26%	+ 0,04%	+ 0,51%	+ 0,22%
С начала года	+ 6,20%	+ 6,90%	+ 7,63%	+ 0,85%

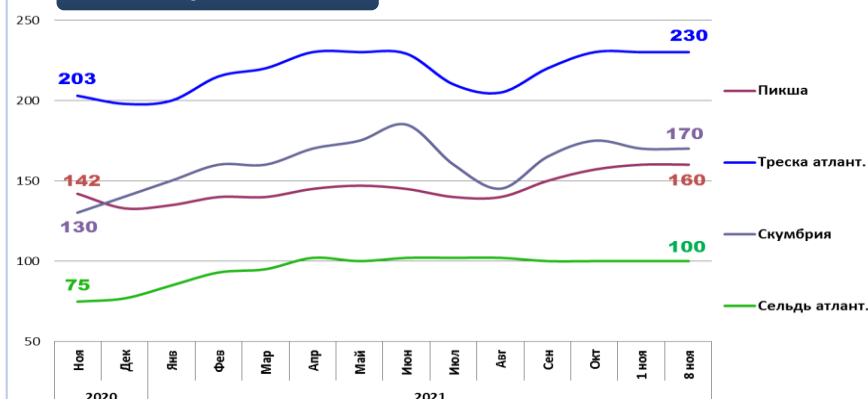
Оптовые цены на основные виды рыбы

Дальний Восток



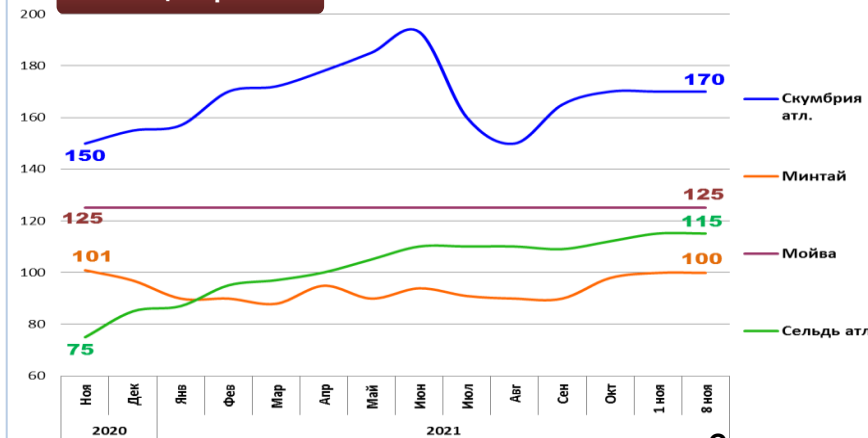
Вид рыбы	Руб./кг	За неделю	С начала года
Треска тихоок.	165,00	+ 1,2%	+ 37,5%
Минтай	75,00	0,0%	- 2,6%
Сельдь тихоок.	65,00	+ 4,8%	- 4,4%
Камбала	56,00	+ 1,8%	- 3,4%

Северо-Запад



Вид рыбы	Руб./кг	За неделю	С начала года
Пикша	160,00	+ 1,9%	+ 20,3%
Треска атлант.	230,00	0,0%	+ 16,2%
Скумбрия атлант.	170,00	- 2,9%	+ 21,4%
Сельдь атлант.	100,00	0,0%	+ 29,9%

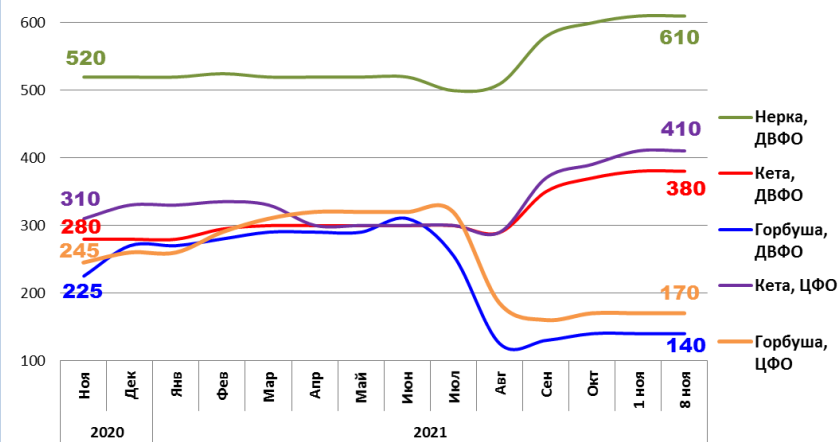
Центр



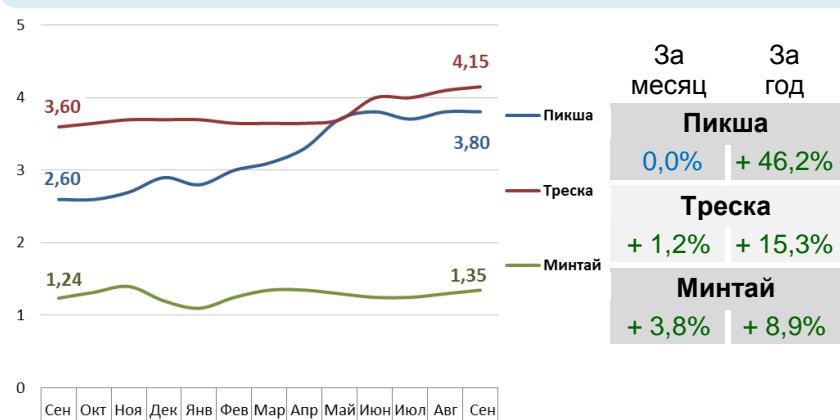
Вид рыбы	Руб./кг	За неделю	С начала года
Скумбрия атлант.	170,00	0,0%	+ 9,7%
Минтай	100,00	+ 2,0%	+ 3,1%
Мойва	125,00	0,0%	0,0%
Сельдь атлант.	115,00	+ 2,7%	+ 35,3%

Базис оптовых цен – франко-склад (EXW)

Оптовые цены на отдельные виды лососевых

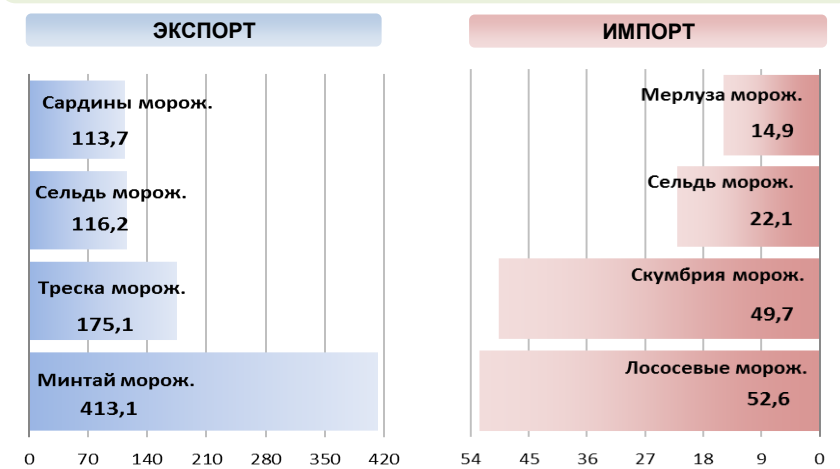


Цены реализации российской рыбы на внешнем рынке, долл. США за кг



Базис цены – с доставкой в порт Китая (C&F)

Основные товарные позиции внешней торговли рыбой в 2021 г., тыс. тонн



За январь-сентябрь 2021 г. объем экспорта рыбы и морепродуктов (группа 03 ТН ВЭД) по сравнению с аналогичным периодом 2020 г. сократился на 17,1%, а его стоимость увеличилась на 15,5%. Средние контрактные цены по основной позиции экспорта – мороженой рыбе, увеличились на 8,4%.

Объем импорта возрос на 23,7%, а его стоимость увеличилась на 29,8%. Средние контрактные цены импорта на охлажденную рыбу выросли на 2,3%, на мороженую рыбу на 2,8% и на филе на 5,1%.

Источники информации. Розничные цены – Росстат. Оптовые цены внутреннего рынка – оценка на основе данных РК-Профи и территориальных подразделений Росрыболовства. Цены внешнего рынка - Undercurrent News. Улов – ФГБУ ЦСМС. Экспорт, импорт – ФТС России, Росстат. Условные обозначения регионов: Дальний Восток (Приморский, Камчатский и Хабаровский края, Сахалинская область), Северо-Запад (Мурманск, Санкт-Петербург), Центр (Москва и Московская область). * По сравнению с 2019 годом.

Улов основных видов рыбы

В 2021 г., тыс. тонн	к 2020 г.	Освоение квоты
ВСЕГО	- 0,3%	66,1%
Минтай	- 8,9%	75,0%
Треска	+ 5,0%	71,8%
Сельди	+ 3,7%	70,6%
Лососевые*	+ 8,3%	-

Отдельные ценовые индикаторы мирового рыбного рынка

Текущая цена	За месяц	За год
Лосось атл. охл (Норвегия), кроны/кг	- 12,3%	+ 15,6%
Сибас охл. (Испания), евро/кг	+ 1,5%	- 20,0%
Тилапия жив. (Китай), юани/кг	- 1,7%	+ 21,3%
Рыбная мука (Перу), долл. США/кг	0,0%	+ 0,4%

Экспорт и импорт рыбы и морепродуктов за 9 мес. 2021 г.

