



Рыбные ряды

Обзор ситуации на рынке рыбы

6 декабря 2021 г.

За прошедший период с 29 ноября по 5 декабря т.г. динамика цен на мороженую рыбу в оптовом сегменте внутреннего рынка демонстрировала разнонаправленные тенденции.

В Дальневосточном регионе активный экспортный и внутренний спрос обеспечивают укрепление цен на сельдь и камбалу, в то же время значительные товарные запасы нереализованной продукции способствуют понижательной коррекции цен на горбушу и кету.

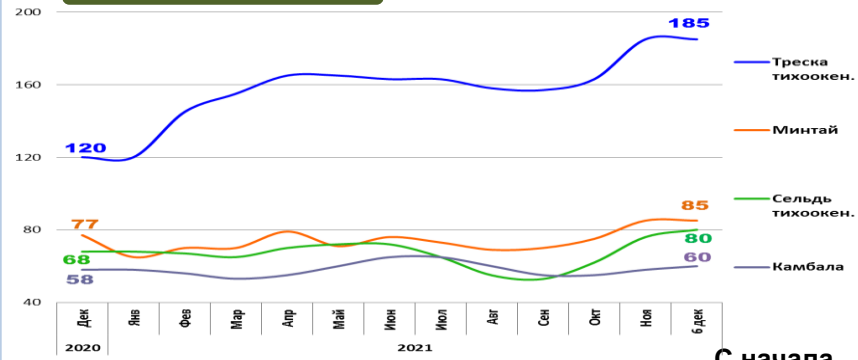
На Северо-западе продолжили дорожать треска и пикша, под влиянием локального дефицита предложения на холодильниках и слабой промышленной обстановки. Цены на другие популярные виды мороженой рыбы сохраняли стабильность.

В центральных регионах рост цен в регионах промысла обуславливает удорожание минтая и сельди, в то же время в условиях высокого уровня предложения отмечается удешевление скумбрии, горбуши и кеты. Цены на другие популярные виды мороженой рыбы практически не изменились.

Розничные цены растут. В период с 23 по 29 ноября т.г. средний уровень потребительских цен на рыбу мороженую неразделанную увеличился на 0,33%. По сравнению с началом года цены выросли на 6,81%.

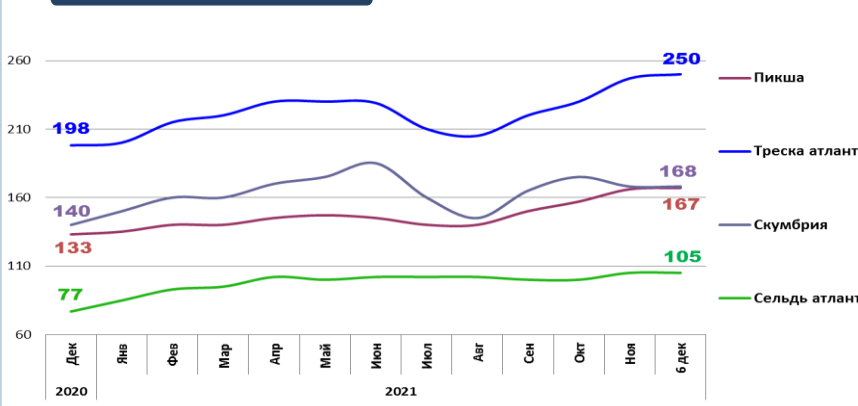
Оптовые цены на основные виды рыбы

Дальний Восток



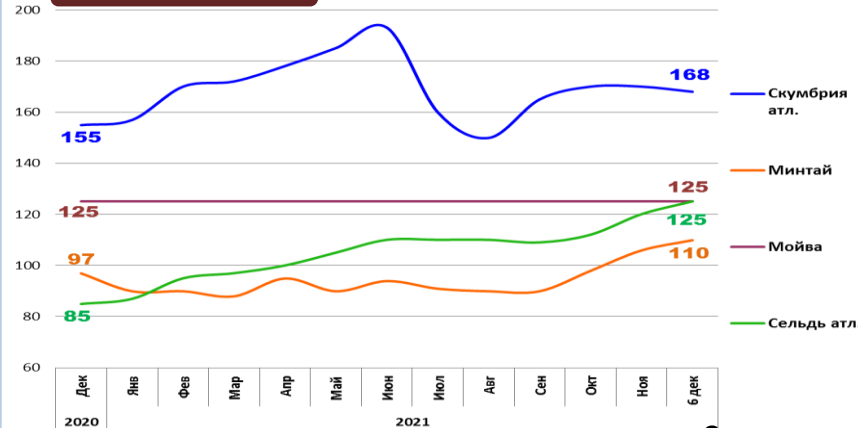
Вид рыбы	Руб./кг	За неделю	С начала года
Треска тихоок.	185,00	0,0%	+ 54,2%
Минтай	85,00	0,0%	+ 10,4%
Сельдь тихоок.	80,00	+ 5,3%	+ 17,6%
Камбала	60,00	+ 3,4%	+ 3,4%

Северо-Запад



Вид рыбы	Руб./кг	За неделю	С начала года
Пикша	167,00	+ 0,6%	+ 25,6%
Треска атлант.	250,00	+ 1,2%	+ 26,3%
Скумбрия атлант.	168,00	0,0%	+ 20,0%
Сельдь атлант.	105,00	0,0%	+ 36,4%

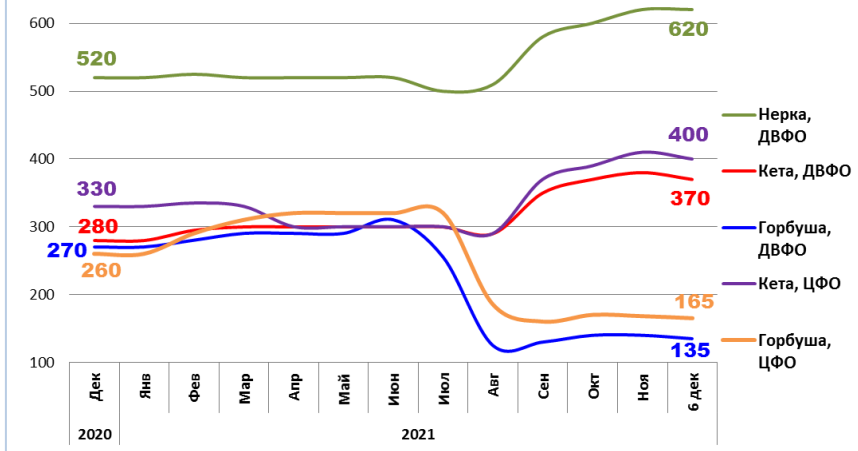
Центр



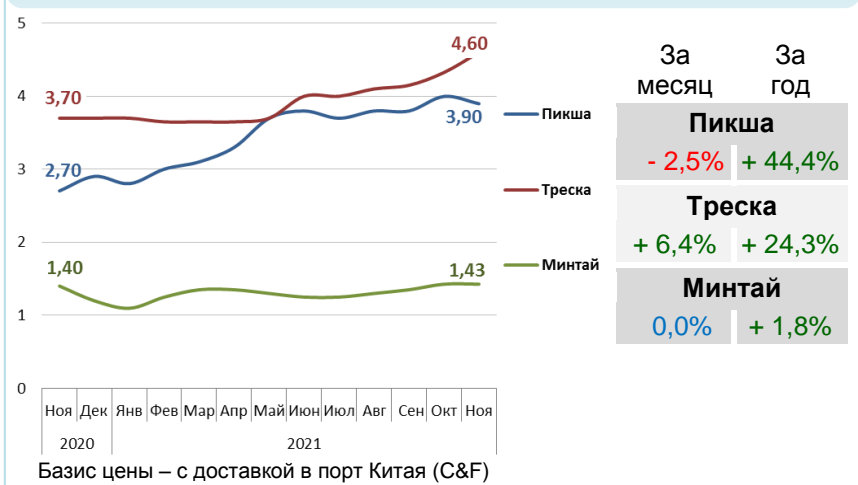
Вид рыбы	Руб./кг	За неделю	С начала года
Скумбрия атлант.	168,00	- 1,2%	+ 8,4%
Минтай	110,00	+ 3,8%	+ 13,4%
Мойва	125,00	0,0%	0,0%
Сельдь атлант.	125,00	+ 4,2%	+ 47,1%

Базис оптовых цен – франко-склад (EXW)

Оптовые цены на отдельные виды лососевых

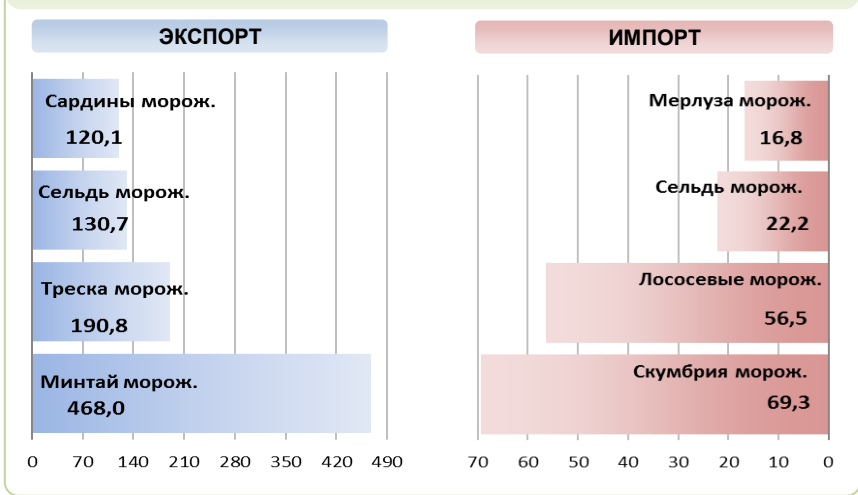


Цены реализации российской рыбы на внешнем рынке, долл. США за кг



Базис цены – с доставкой в порт Китая (C&F)

Основные товарные позиции внешней торговли рыбой в 2021 г., тыс. тонн



За январь-октябрь 2021 г. объем экспорта рыбы и морепродуктов (группа 03 ТН ВЭД) по сравнению с аналогичным периодом 2020 г. сократился на 10,9%, а его стоимость увеличилась на 26,8%. Средние контрактные цены по основной позиции экспорта – мороженой рыбе, увеличились на 10,6%.

Объем импорта возрос на 17,8%, а его стоимость увеличилась на 26,3%. Средние контрактные цены импорта на охлажденную рыбу выросли на 2,9%, на мороженую рыбу на 5,4% и на филе на 9,2%.

Источники информации. Розничные цены – Росстат. Оптовые цены внутреннего рынка – оценка на основе данных РК-Профи и территориальных подразделений Росрыболовства. Цены внешнего рынка - Undercurrent News. Улов – ФГБУ ЦСМС. Экспорт, импорт – ФТС России, Росстат. Условные обозначения регионов: Дальний Восток (Приморский, Камчатский и Хабаровский края, Сахалинская область), Северо-Запад (Мурманск, Санкт-Петербург), Центр (Москва и Московская область). * По сравнению с 2019 годом.

Улов основных видов рыбы

В 2021 г., тыс. тонн	к 2020 г.	Освоение квоты
ВСЕГО	+ 0,8%	73,1%
Минтай	- 7,4%	80,3%
Треска	+ 4,8%	76,9%
Сельди	+ 6,1%	93,4%
Лососевые*	+ 8,2%	-

Отдельные ценовые индикаторы мирового рыбного рынка

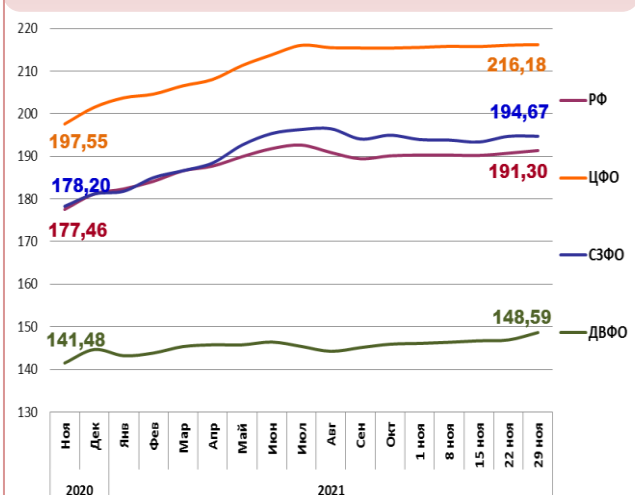
Текущая цена	За месяц	За год
Лосось атл. охл (Норвегия), кроны/кг	+ 11,5%	+ 25,4%
Сибас охл. (Испания), евро/кг	+ 8,7%	- 9,4%
Тилапия жив. (Китай), юани/кг	+ 0,5%	+ 11,8%
Рыбная мука (Перу), долл. США/кг	- 1,4%	+ 0,9%

Экспорт и импорт рыбы и морепродуктов за 10 мес. 2021 г.



© ФГУП «Национальные рыбные ресурсы»
+7-495-771-38-01 nfr@nfr.ru

Розничные цены на мороженую рыбу



Вид рыбы	РФ	ЦФО	СЗФО	ДВФО
Руб./кг	191,30	216,18	194,67	148,59
За неделю	+ 0,33%	+ 0,06%	+ 0,01%	+ 1,17%
С начала года	+ 6,81%	+ 7,30%	+ 7,49%	+ 2,73%