



## Рыбные ряды

### Обзор ситуации на рынке рыбы

6 сентября 2021 г.

За прошедший период с 30 августа по 5 сентября т.г. динамика цен на мороженую рыбу в оптовом сегменте внутреннего рынка продемонстрировала разнонаправленные тренды.

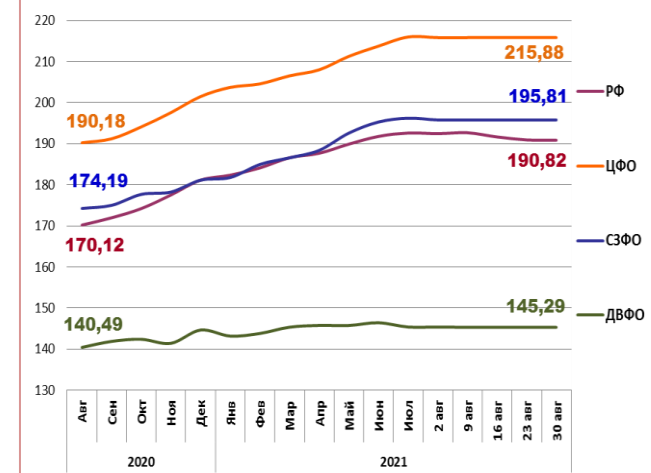
В Дальневосточном регионе продолжила дешеветь горбуша, в то же время невысокие объемы добычи нерки и кеты способствуют колебанию цен на данную продукцию. Сохраняющийся рост расценок на логистику и хранение на фоне слабого спроса обеспечивает снижение оптовой стоимости других видов мороженой рыбы.

На Северо-западе под влиянием оживления внутреннего и экспортного спроса наблюдалось укрепление цен на треску, пикшу и скумбрию атлантическую. Цены на другие виды мороженой рыбы практически не изменились.

В центральных регионах возобновился рост цен на скумбрию атлантическую, обусловленный активным спросом, при этом цены на горбушу продолжили снижение в условиях нарастающих объемов предложения рыбы с Дальнего востока, а на другие виды рыбы не изменились.

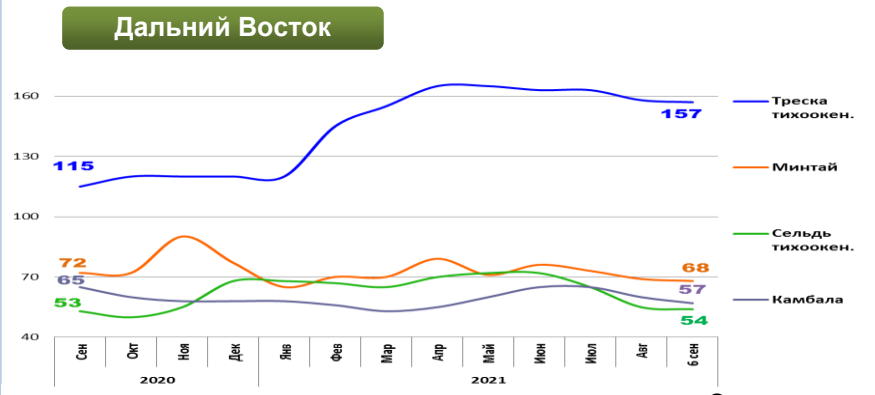
Розничные цены стабилизировались. В период с 24 по 30 августа т.г. средний уровень потребительских цен на рыбу мороженую неразделанную понизился на 0,04%. По сравнению с началом года цены остаются выше на 6,63%.

### Розничные цены на мороженую рыбу

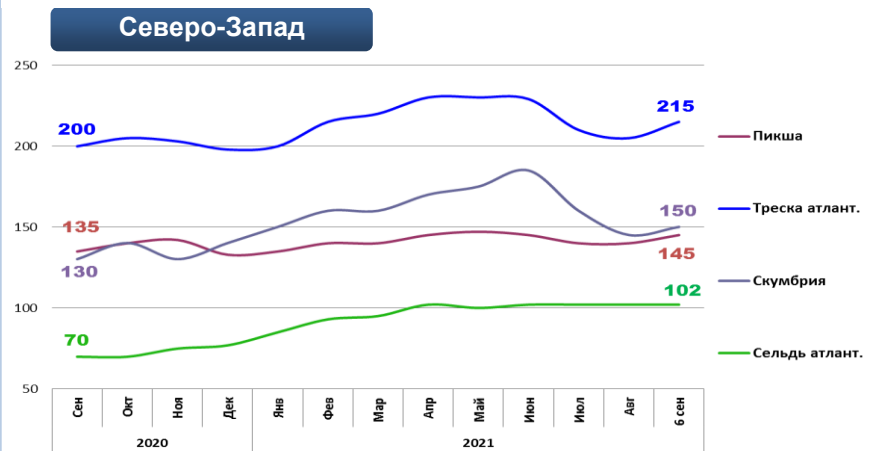


	ДФ	ЦФО	СЗФО	ДФО
Руб./кг	190,89	215,88	195,81	145,29
За неделю	- 0,04%	0,0%	0,0%	- 0,72%
С начала года	+ 6,63%	+ 7,15%	+ 8,12%	+ 0,45%

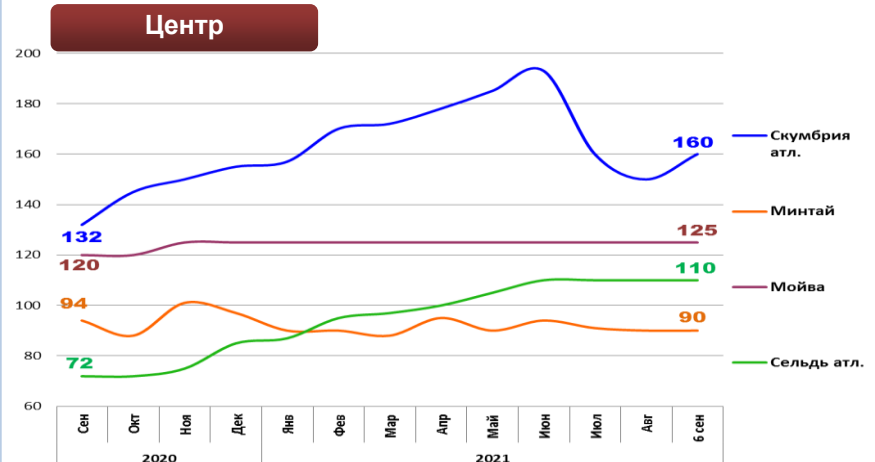
### Оптовые цены на основные виды рыбы



	Руб./кг	За неделю	С начала года
Треска тихоок.	157,00	- 0,6%	+ 30,8%
Минтай	68,00	- 1,4%	- 11,7%
Сельдь тихоок.	54,00	- 1,8%	- 20,6%
Камбала	57,00	- 5,0%	- 1,7%



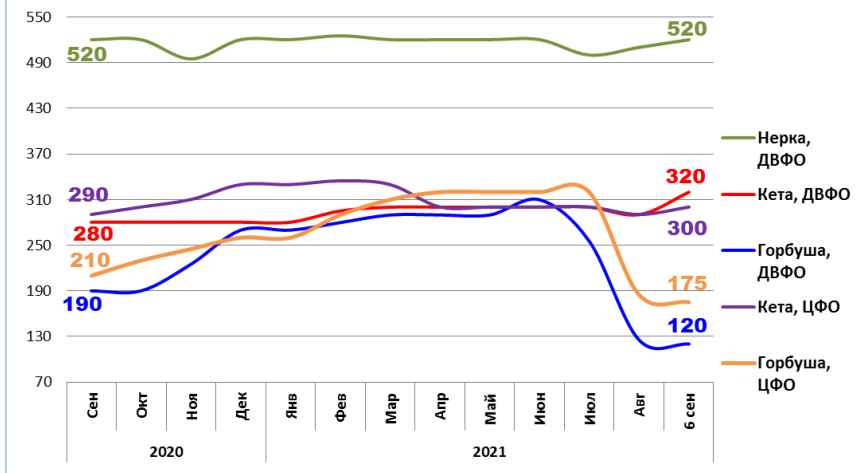
	Руб./кг	За неделю	С начала года
Пикша	145,00	+ 3,6%	+ 9,0%
Треска атлант.	215,00	+ 4,9%	+ 8,6%
Скумбрия атлант.	150,00	+ 3,4%	+ 7,1%
Сельдь атлант.	102,00	0,0%	+ 32,5%



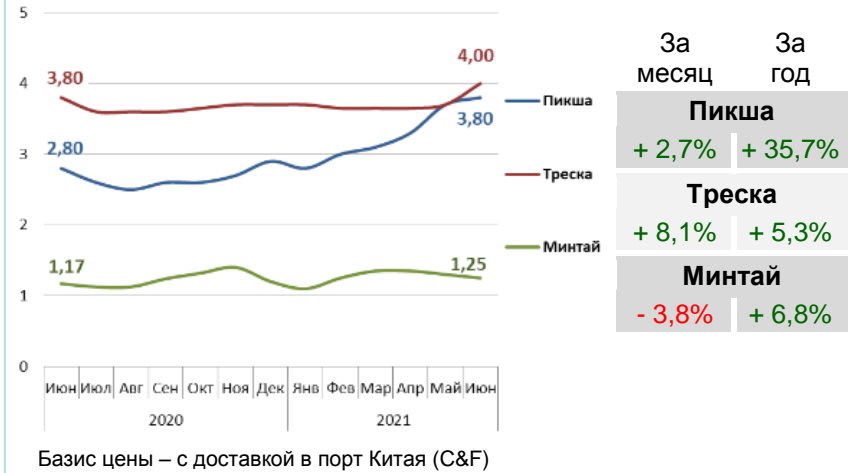
	Руб./кг	За неделю	С начала года
Скумбрия атлант.	160,00	+ 6,3%	+ 3,2%
Минтай	90,00	0,0%	- 7,2%
Мойва	125,00	0,0%	0,0%
Сельдь атлант.	110,00	0,0%	+ 29,4%

Базис оптовых цен – франко-склад (EXW)

### Оптовые цены на отдельные виды лососевых

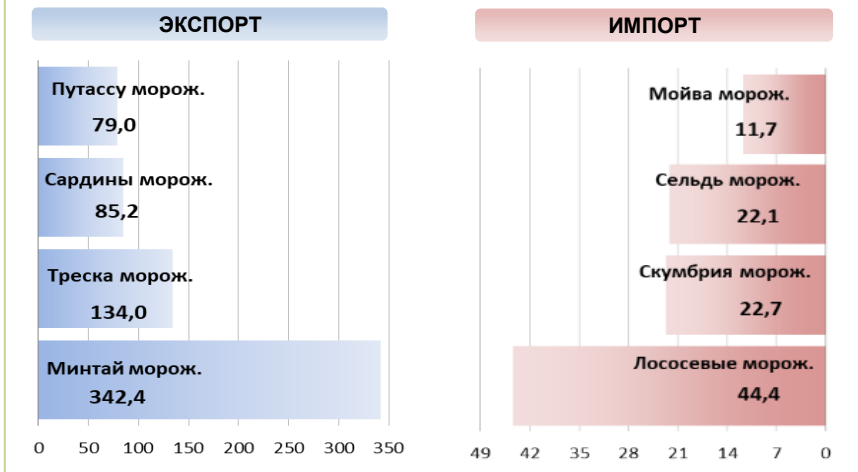


### Цены реализации российской рыбы на внешнем рынке, долл. США за кг



Базис цены – с доставкой в порт Китая (C&F)

### Основные товарные позиции внешней торговли рыбой в 2021 г., тыс. тонн



За январь-июль 2021 г. объем экспорта рыбы и морепродуктов (группа 03 ТН ВЭД) по сравнению с аналогичным периодом 2020 г. сократился на 19,7%, а его стоимость увеличилась на 4,7%. Средние контрактные цены по основной позиции экспорта – мороженой рыбе, уменьшились на 0,2%. Объем импорта возрос на 26,5%, а его стоимость увеличилась на 33,4%. Средние контрактные цены импорта на охлажденную рыбу выросли на 0,7%, на мороженую рыбу на 2,4% и на филе на 7,2%.

Источники информации. Розничные цены – Росстат. Оптовые цены внутреннего рынка – оценка на основе данных РК-Профи и территориальных подразделений Росрыболовства. Цены внешнего рынка - Undercurrent News. Улов – ФГБУ ЦСМС. Экспорт, импорт – ФТС России, Росстат. Условные обозначения регионов: Дальний Восток (Приморский, Камчатский и Хабаровский края, Сахалинская область), Северо-Запад (Мурманск, Санкт-Петербург), Центр (Москва и Московская область). \* По сравнению с 2019 годом.

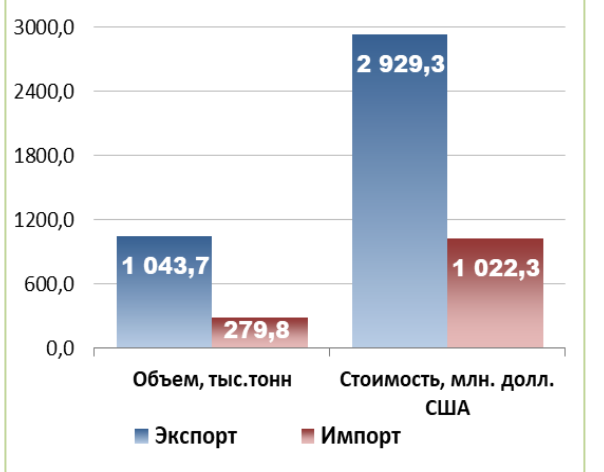
### Улов основных видов рыбы

в 2021 г., тыс. тонн	к 2020 г.	Освоение квоты
<b>ВСЕГО</b>	<b>+ 0,3%</b>	<b>53,8%</b>
<b>Минтай</b>	<b>- 12,2%</b>	<b>65,8%</b>
<b>Треска</b>	<b>+ 8,2%</b>	<b>64,9%</b>
<b>Сельди</b>	<b>+ 32,3%</b>	<b>53,0%</b>
<b>Лососевые*</b>	<b>+ 14,7%</b>	<b>-</b>

### Отдельные ценовые индикаторы мирового рыбного рынка

Текущая цена	За месяц	За год
<b>Лосось атл. охл (Норвегия), кроны/кг</b>	<b>- 13,4%</b>	<b>- 10,3%</b>
<b>Сибас охл. (Испания), евро/кг</b>	<b>- 7,2%</b>	<b>- 19,6%</b>
<b>Тилапия жив. (Китай), юани/кг</b>	<b>- 1,6%</b>	<b>+ 8,4%</b>
<b>Рыбная мука (Перу), долл. США/кг</b>	<b>+ 1,7%</b>	<b>+ 8,5%</b>

### Экспорт и импорт рыбы и морепродуктов за 7 мес. 2021 г.



© ФГУП «Национальные рыбные ресурсы» +7-495-771-38-01 nfr@nfr.ru