



Рыбные ряды

Обзор ситуации на рынке рыбы

5 июля 2021 г.

За прошедший период с 28 июня по 4 июля т.г. динамика цен на мороженую рыбу в оптовом сегменте внутреннего рынка демонстрировала, в основном, тенденцию к стабильности.

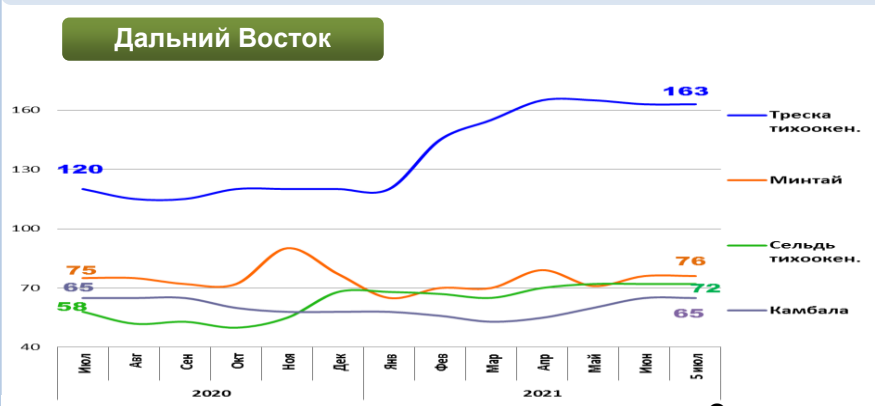
В Дальневосточном регионе на основные виды мороженой рыбы наблюдается стабильная ценовая ситуация, основными факторами которой стали слабая торговая активность трейдеров, а также их переориентация на рынок лососевых в ожидании поступления массовых партий рыбы с начавшейся путины.

На Северо-западе сохраняется тенденция к удешевлению трески и пикши, обусловленная хорошими темпами промысла и ростом предложения на фоне сезонного снижения спроса, в то же время цены на другой популярный ассортимент мороженой рыбы практически не изменились.

В центральных регионах цены на основные виды мороженой рыбы в основном были стабильны, чему способствовала жаркая погода и снижение потребительского спроса в период начавшихся отпусков.

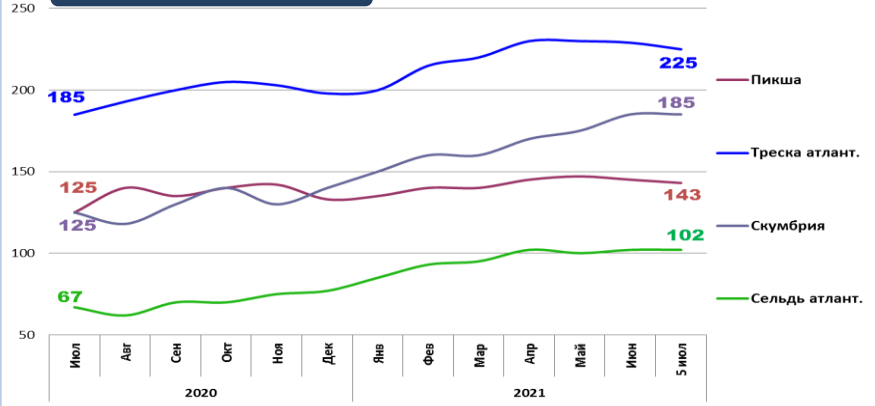
Розничные цены продолжают увеличиваться. В период с 22 по 28 июня т.г. средний уровень потребительских цен на рыбу мороженую неразделанную возрос на 0,22%. По сравнению с началом года цены выросли на 7,08%.

Оптовые цены на основные виды рыбы



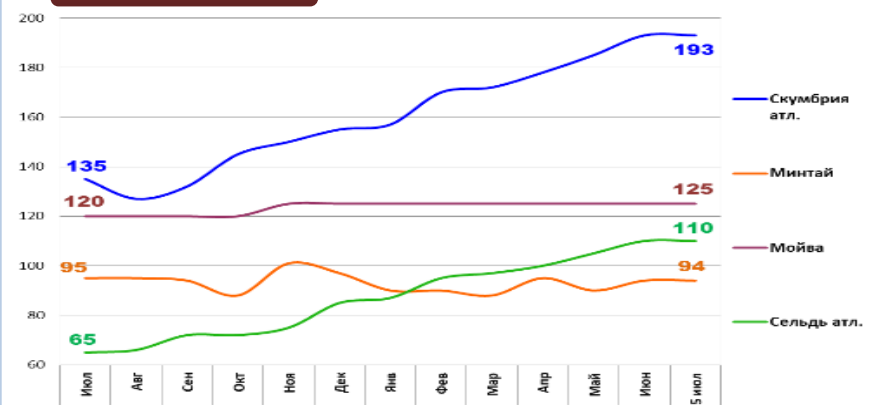
Вид рыбы	Цена (Руб./кг)	Изменение за неделю	Изменение с начала года
Треска тихоок.	163,00	0,0%	+ 35,8%
Минтай	76,00	0,0%	- 1,3%
Сельдь тихоок.	72,00	0,0%	+ 5,9%
Камбала	65,00	0,0%	+ 12,1%

Северо-Запад



Вид рыбы	Цена (Руб./кг)	Изменение за неделю	Изменение с начала года
Пикша	143,00	- 1,4%	+ 7,5%
Треска атлант.	225,00	- 1,7%	+ 13,6%
Скумбрия атлант.	185,00	0,0%	+ 32,1%
Сельдь атлант.	102,00	0,0%	+ 32,5%

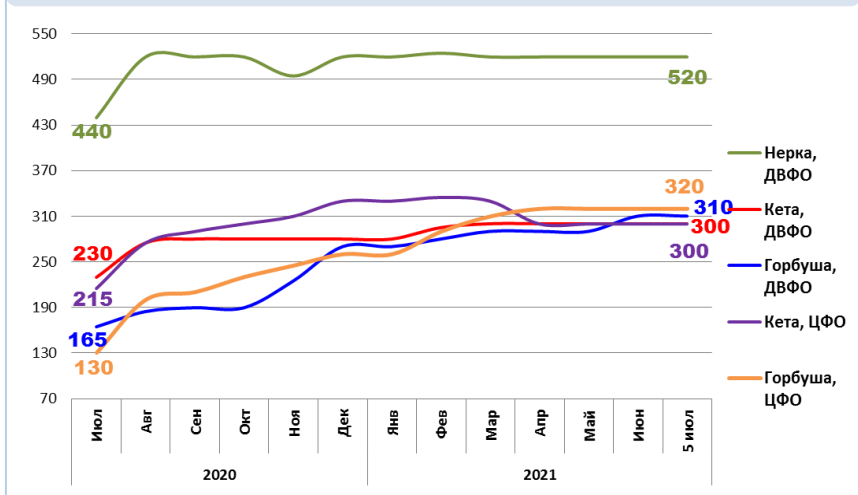
Центр



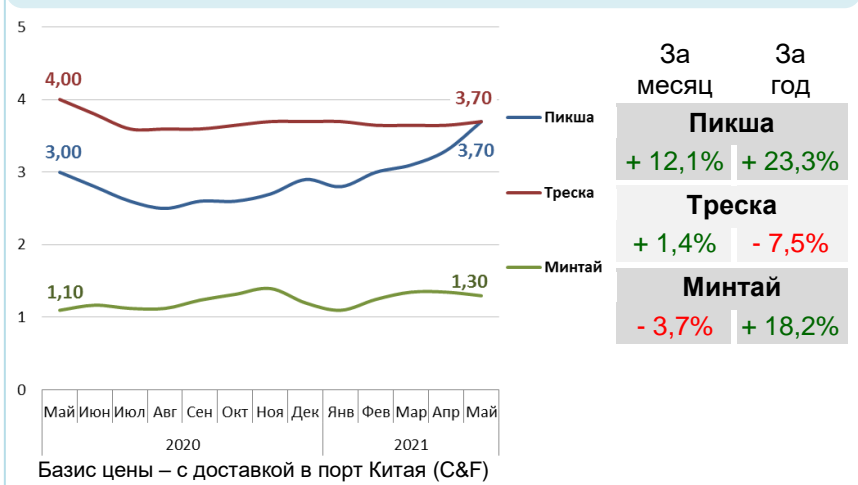
Вид рыбы	Цена (Руб./кг)	Изменение за неделю	Изменение с начала года
Скумбрия атлант.	193,00	0,0%	+ 24,5%
Минтай	94,00	0,0%	- 3,1%
Мойва	125,00	0,0%	0,0%
Сельдь атлант.	110,00	0,0%	+ 29,4%

Базис оптовых цен – франко-склад (EXW)

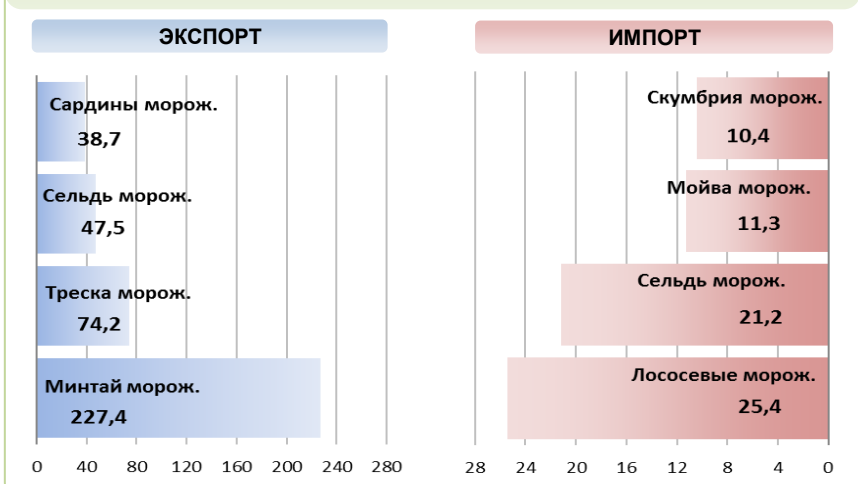
Оптовые цены на отдельные виды лососевых



Цены реализации российской рыбы на внешнем рынке, долл. США за кг



Основные товарные позиции внешней торговли рыбой в 2021 г., тыс. тонн



За январь - апрель 2021 г. объем экспорта рыбы и морепродуктов (группа 03 ТН ВЭД) по сравнению с аналогичным периодом 2020 г. сократился на 29,7%, а его стоимость снизилась на 14,7%. Средние контрактные цены по основной позиции экспорта – мороженой рыбе, уменьшились на 6,8%.
 Объем импорта возрос на 13,2%, а его стоимость увеличилась на 11,3%. Средние контрактные цены импорта на охлажденную и мороженую рыбу уменьшились на 10,4% и 7,5%, а на филе возросли на 0,4%.

Источники информации. Розничные цены – Росстат. Оптовые цены внутреннего рынка – оценка на основе данных РК-Профи и территориальных подразделений Росрыболовства. Цены внешнего рынка - Undercurrent News. Улов – ФГБУ ЦСМС. Экспорт, импорт – ФТС России, Росстат. Условные обозначения регионов: Дальний Восток (Приморский, Камчатский и Хабаровский края, Сахалинская область), Северо-Запад (Мурманск, Санкт-Петербург), Центр (Москва и Московская область).

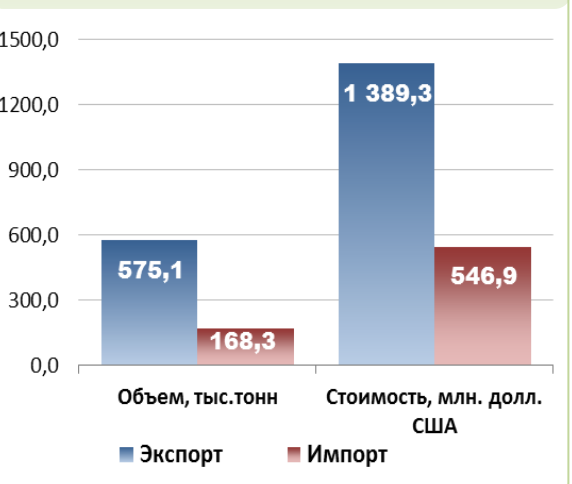
Улов основных видов рыбы

Вид рыбы	Улов в 2021 г., тыс. тонн	Изменение к 2020 г.	Освоение квоты
ВСЕГО	2 278,7	- 9,7%	53,3%
Минтай	1096,0	- 14,2%	54,9%
Треска	296,4	+ 1,2%	49,8%
Сельди	187,2	+ 34,5%	39,2%
Камбалы	46,9	- 20,6%	57,1%

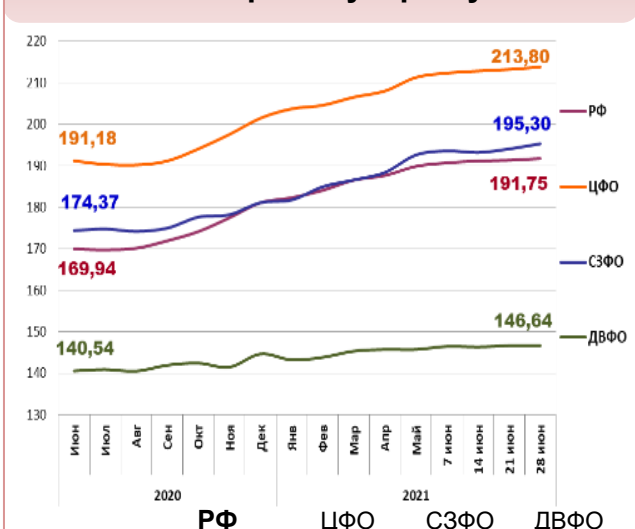
Отдельные ценовые индикаторы мирового рыбного рынка

Товар	Текущая цена	Изменение за месяц	Изменение за год
Лосось атл. охл. (Норвегия), кроны/кг	65,83	+ 3,8%	+ 9,4%
Сибас охл. (Испания), евро/кг	5,75	+ 8,9%	- 14,2%
Тилапия жив. (Китай), юани/кг	9,48	+ 1,5%	+ 19,2%
Рыбная мука (Перу), долл. США/кг	1,49	+ 0,8%	+ 6,8%

Экспорт и импорт рыбы и морепродуктов за 4 мес. 2021 г.



Розничные цены на мороженую рыбу



Вид рыбы	Цена (Руб./кг)
РФ	191,75
ЦФО	213,80
СЗФО	195,30
ДВФО	146,64