



Рыбные ряды

Обзор ситуации на рынке рыбы

5 апреля 2021 г.

За прошедший период с 29 марта по 4 апреля т.г. цены на мороженую рыбу в оптовом сегменте внутреннего рынка демонстрировали слабopоложительную динамику.

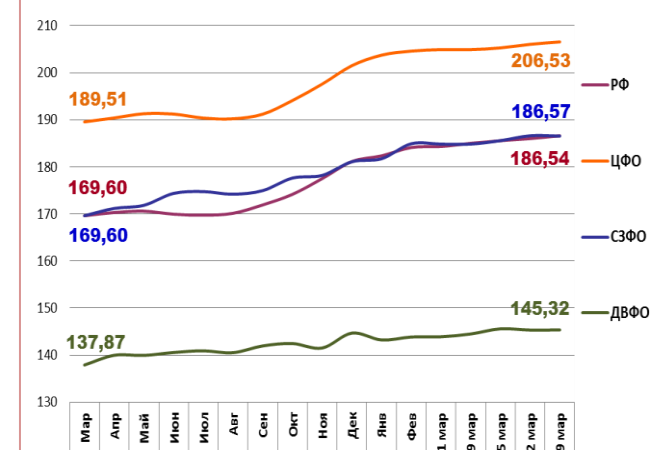
В Дальневосточном регионе улучшение ситуации с логистикой экспортных поставок в условиях достаточно благоприятной конъюнктуры мирового рынка способствовало укреплению цен на минтай и треску, при этом цены на другие виды мороженой рыбы практически не изменились.

На Северо-западе возобновился рост цен на атлантические сельдь и скумбрию, что обусловлено активным спросом на фоне удорожания аналогичной импортной продукции. Цены на другой популярный ассортимент мороженой рыбы были стабильны.

В центральных регионах под влиянием устойчивого потребительского спроса в период поста, а также колебаний отпускных цен в регионах промысла отмечалось удорожание скумбрии, сельди и минтая. Цены на другие виды мороженой рыбы, в целом, сохраняли стабильность.

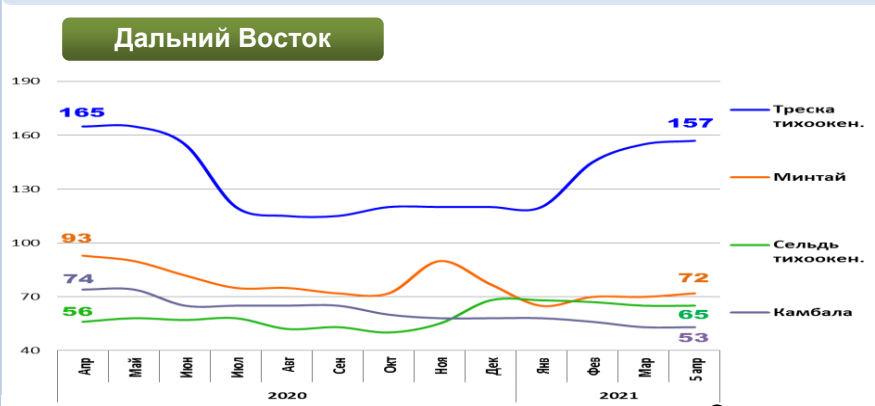
Розничные цены повышаются. В период с 23 по 29 марта т.г. средний уровень потребительских цен на рыбу мороженую неразделанную возрос на 0,3%. По сравнению с началом года цены выросли на 4,0%.

Розничные цены на мороженую рыбу

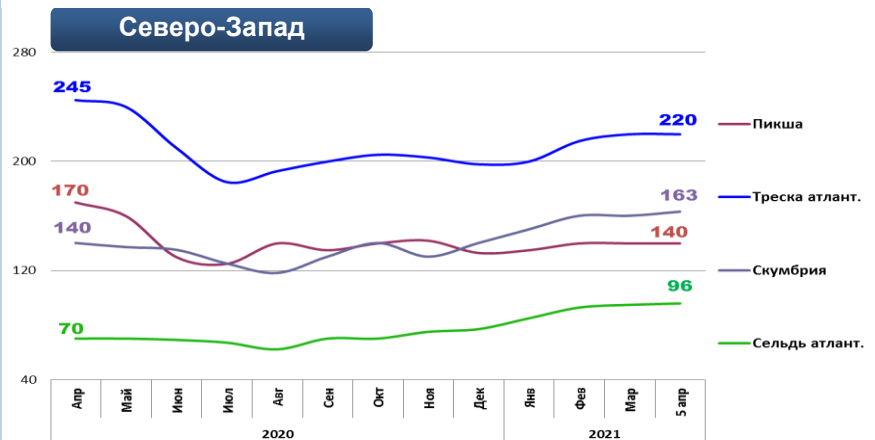


Руб./кг	РФ	ЦФО	СЗФО	ДВФО
Руб./кг	186,54	206,53	186,57	145,32
За неделю	+ 0,3%	+ 0,2%	- 0,1%	+ 0,1%
С начала года	+ 4,0%	+ 2,5%	+ 3,0%	+ 0,5%

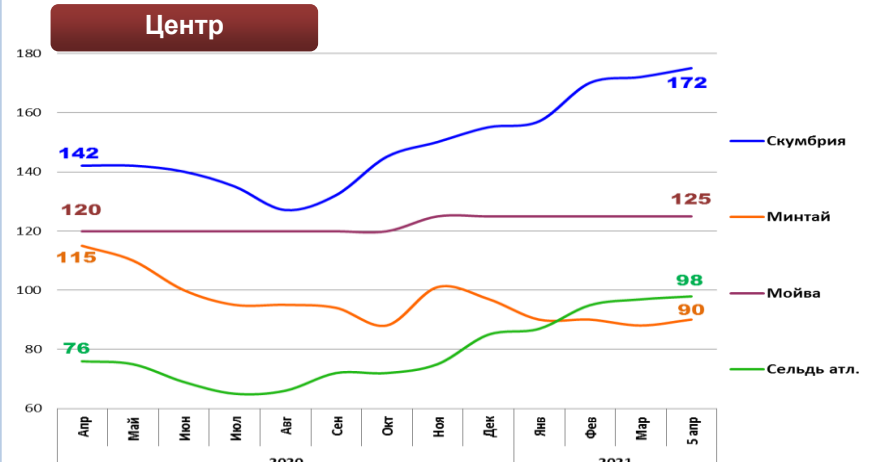
Оптовые цены на основные виды рыбы



Вид рыбы	Руб./кг	За неделю	С начала года
Треска тихоок.	157,00	+ 1,3%	+ 30,8%
Минтай	72,00	+ 2,9%	- 6,5%
Сельдь тихоок.	65,00	0,0%	- 4,4%
Камбала	53,00	0,0%	- 8,6%



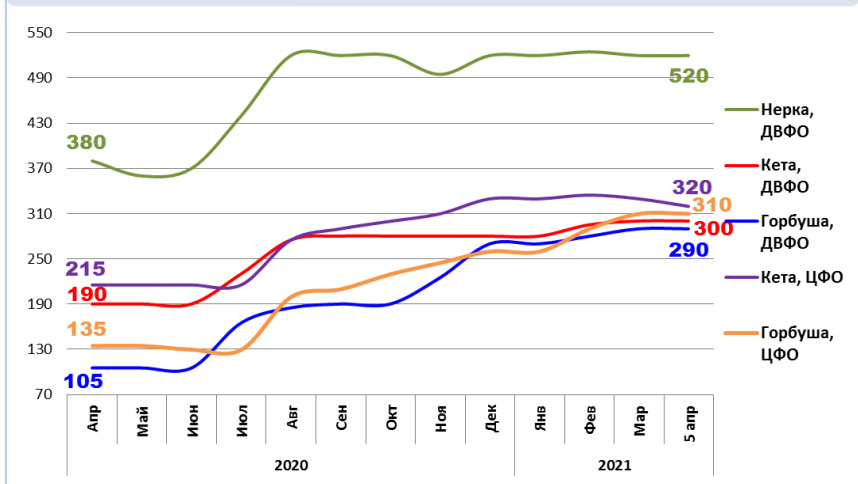
Вид рыбы	Руб./кг	За неделю	С начала года
Пикша	140,00	0,0%	+ 5,3%
Треска атлант.	220,00	0,0%	+ 11,1%
Скумбрия	163,00	+ 1,9%	+ 14,3%
Сельдь атлант.	96,00	+ 1,1%	+ 23,4%



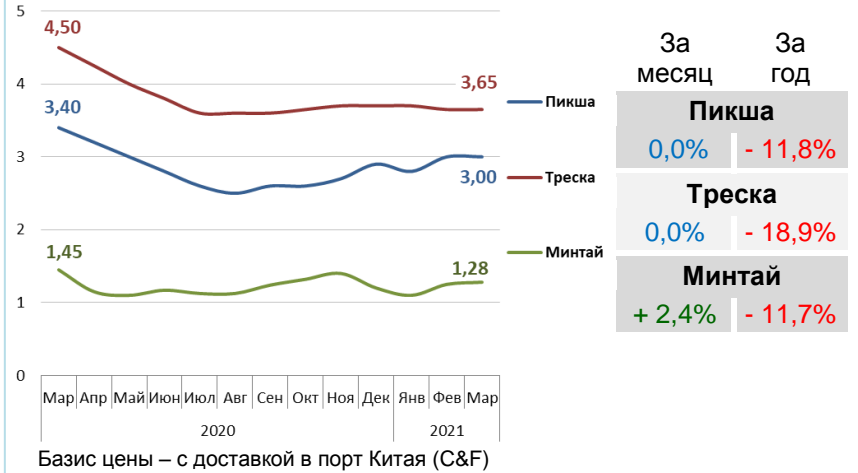
Вид рыбы	Руб./кг	За неделю	С начала года
Скумбрия	172,00	+ 1,7%	+ 12,9%
Минтай	90,00	+ 2,3%	- 7,2%
Мойва	125,00	0,0%	0,0%
Сельдь атлант.	98,00	+ 1,0%	+ 15,3%

Базис оптовых цен – франко-склад (EXW)

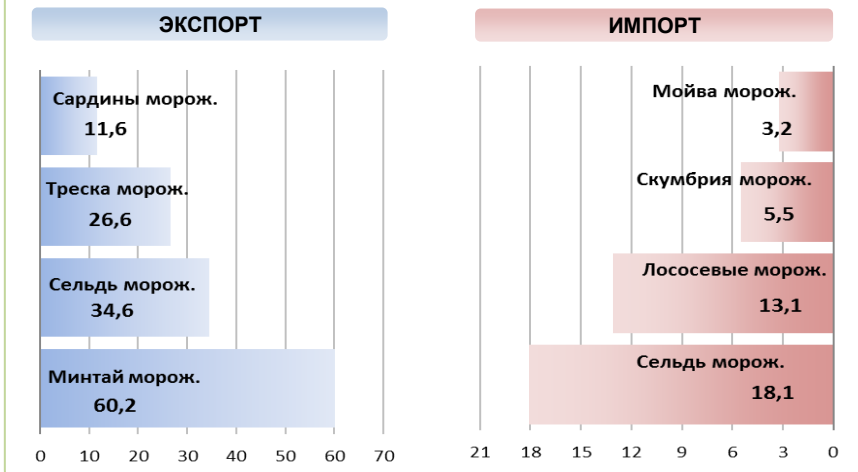
Оптовые цены на отдельные виды лососевых



Цены реализации российской рыбы на внешнем рынке, долл. США за кг



Основные товарные позиции внешней торговли рыбой в 2021 г., тыс. тонн



За январь - февраль 2021 г. объем экспорта рыбы и морепродуктов (группа 03 ТН ВЭД) по сравнению с аналогичным периодом 2020 г. сократился на 44,2%, а его стоимость снизилась на 33,4%. Средние контрактные цены по основной позиции экспорта – мороженой рыбе, уменьшились на 0,7%.

Объем импорта возрос на 0,6%, а его стоимость снизилась на 4,2%. Средние контрактные цены импорта на охлажденную и мороженую рыбу уменьшились на 21,8% и 13,7%, а на филе увеличились на 2,1%.

Источники информации. Розничные цены – Росстат. Оптовые цены внутреннего рынка – оценка на основе данных РК-Профи и территориальных подразделений Росрыболовства. Цены внешнего рынка - Undercurrent News. Улов – ФГБУ ЦСМС. Экспорт, импорт – ФТС России, Росстат. Условные обозначения регионов: Дальний Восток (Приморский, Камчатский и Хабаровский края, Сахалинская область), Северо-Запад (Мурманск, Санкт-Петербург), Центр (Москва и Московская область).

Улов основных видов рыбы

В 2021 г., тыс. тонн	к 2020 г.	Освоение квоты
ВСЕГО	- 11,0%	29,9%
Минтай	- 17,1%	36,1%
Треска	- 2,9%	24,8%
Сельди	+ 42,1%	20,2%
Камбалы	- 42,1%	17,8%

Отдельные ценовые индикаторы мирового рыбного рынка

Текущая цена	За месяц	За год
Лосось атл. охл (Норвегия), кроны/кг	+ 29,4%	+ 2,7%
Сибас охл. (Испания), евро/кг	0,0%	- 19,2%
Тилапия жив. (Китай), юани/кг	+ 2,6%	+ 11,6%
Рыбная мука (Перу), долл. США/кг	- 1,6%	+ 8,0%

Экспорт и импорт рыбы и морепродуктов за 2 мес. 2021 г.

