



## Рыбные ряды

### Обзор ситуации на рынке рыбы

#### 2 августа 2021 г.

За прошедший период с 26 июля по 1 августа т.г. динамика цен на мороженую рыбу в оптовом сегменте внутреннего рынка сохраняла тенденцию к снижению.

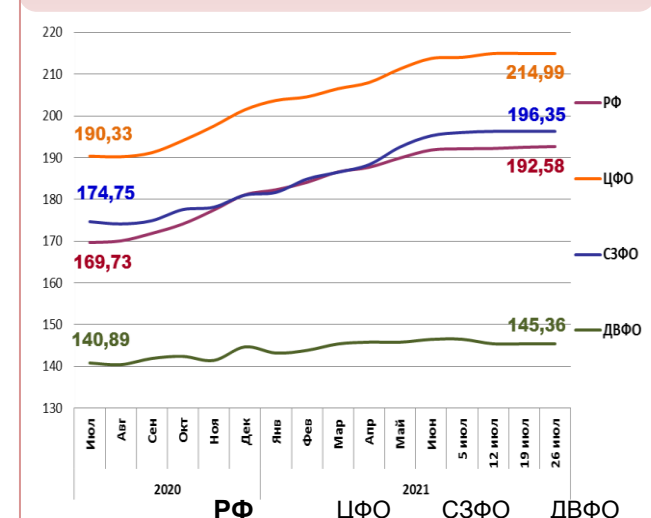
В Дальневосточном регионе высокие темпы лососевой путины способствовали снижению цен на горбушу. Рост предложения с промысла, высокий уровень загрузки портовых холодильников и стоимости ж/д перевозок обеспечивают удешевление сельди, а цены на другие виды мороженой рыбы практически не изменились.

На Северо-западе продолжилось снижение цен на скумбрию атлантическую, обусловленное слабым сезонным спросом на фоне увеличения объемов предложения свежемороженой продукции. Цены на другой популярный ассортимент мороженой рыбы практически не изменились.

В центральных регионах дешевела скумбрия под влиянием снижения отпускных цен в регионах промысла, а ожидаемое в середине августа т.г. поступление партий свежей рыбы с Дальнего востока двигает цены вниз на горбушу.

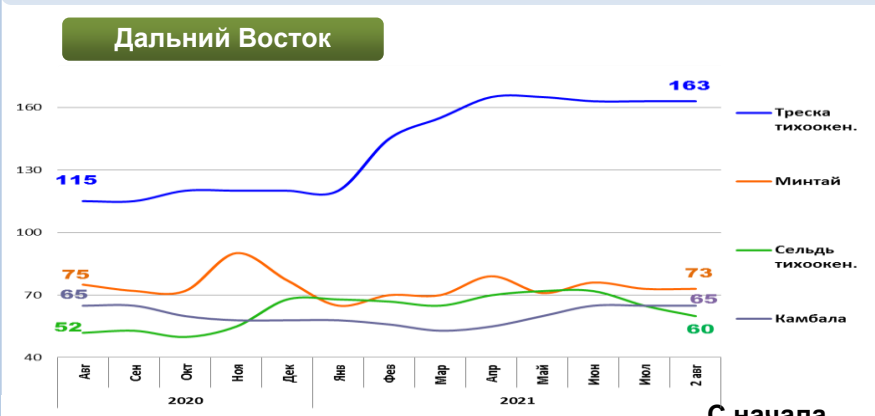
Розничные цены стабильны. В период с 20 по 26 июля т.г. средний уровень потребительских цен на рыбу мороженую неразделанную возрос на 0,09%. По сравнению с началом года цены выросли на 7,47%.

### Розничные цены на мороженую рыбу

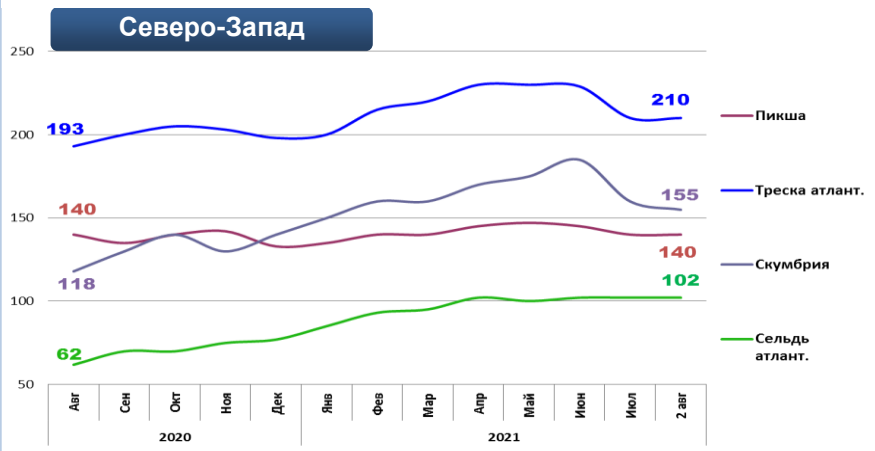


Вид рыбы	РФ	ЦФО	СЗФО	ДФО
Руб./кг	192,58	214,99	196,35	145,36
За неделю	+ 0,09%	+ 0,43%	+ 0,13%	- 0,72%
С начала года	+ 7,47%	+ 6,71%	+ 8,42%	+ 0,50%

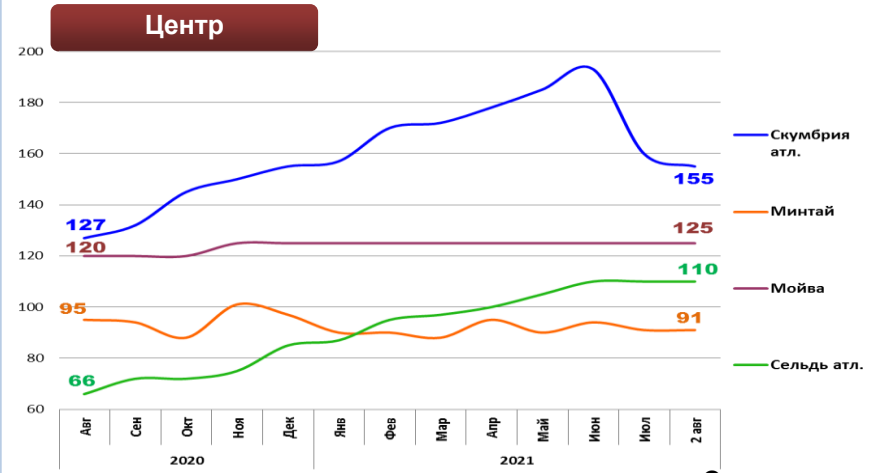
### Оптовые цены на основные виды рыбы



Вид рыбы	Руб./кг	За неделю	С начала года
Треска тихоок.	163,00	0,0%	+ 35,8%
Минтай	73,00	0,0%	- 5,2%
Сельдь тихоок.	60,00	- 7,7%	- 11,8%
Камбала	65,00	0,0%	+ 12,1%



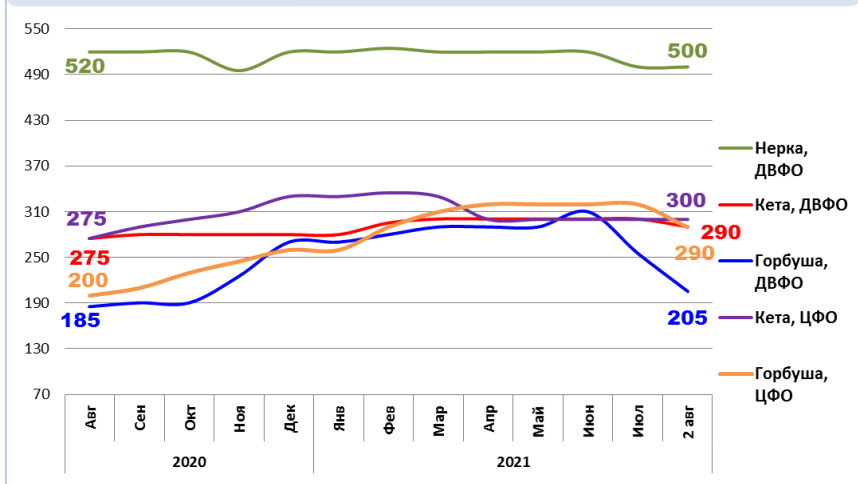
Вид рыбы	Руб./кг	За неделю	С начала года
Пикша	140,00	0,0%	+ 5,3%
Треска атлант.	210,00	0,0%	+ 6,1%
Скумбрия атлант.	155,00	- 3,1%	+ 10,1%
Сельдь атлант.	102,00	0,0%	+ 32,5%



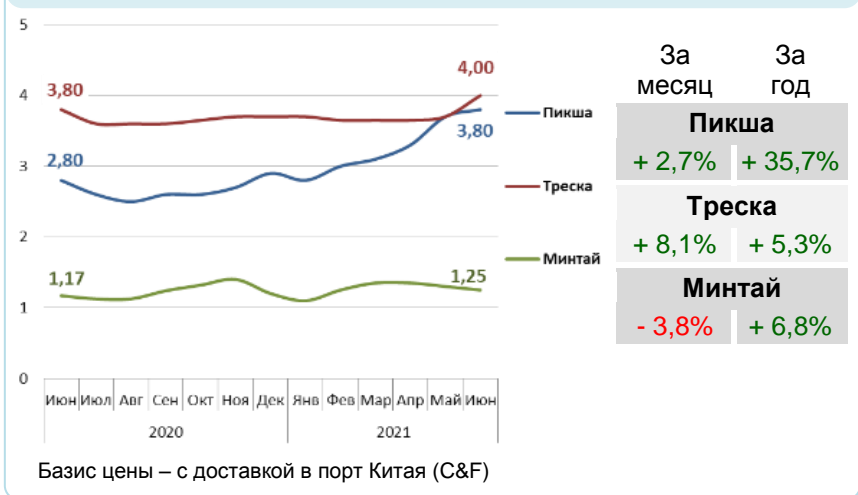
Вид рыбы	Руб./кг	За неделю	С начала года
Скумбрия атлант.	155,00	- 3,1%	0,0%
Минтай	91,00	0,0%	- 6,2%
Мойва	125,00	0,0%	0,0%
Сельдь атлант.	110,00	0,0%	+ 29,4%

Базис оптовых цен – франко-склад (EXW)

### Оптовые цены на отдельные виды лососевых




### Цены реализации российской рыбы на внешнем рынке, долл. США за кг



Базис цены – с доставкой в порт Китая (C&F)

### Основные товарные позиции внешней торговли рыбой в 2021 г., тыс. тонн



За I полугодие 2021 г. объем экспорта рыбы и морепродуктов (группа 03 ТН ВЭД) по сравнению с аналогичным периодом 2020 г. сократился на 22,5%, а его стоимость увеличилась на 0,6%. Средние контрактные цены по основной позиции экспорта – мороженой рыбе, уменьшились на 3,4%.

Объем импорта возрос на 21,7%, а его стоимость увеличилась на 26,6%. Средние контрактные цены импорта на охлажденную рыбу уменьшились на 0,1%, а на мороженую рыбу и филе возросли на 0,1% и 6,0%.

Источники информации. Розничные цены – Росстат. Оптовые цены внутреннего рынка – оценка на основе данных РК-Профи и территориальных подразделений Росрыболовства. Цены внешнего рынка - Undercurrent News. Улов – ФГБУ ЦСМС. Экспорт, импорт – ФТС России, Росстат. Условные обозначения регионов: Дальний Восток (Приморский, Камчатский и Хабаровский края, Сахалинская область), Северо-Запад (Мурманск, Санкт-Петербург), Центр (Москва и Московская область). \* По сравнению с 2019 годом.

### Улов основных видов рыбы

В 2021 г., тыс. тонн	к 2020 г.	Освоение квоты
<b>ВСЕГО</b>	<b>- 7,3%</b>	<b>64,6%</b>
<b>Минтай</b>	<b>- 13,6%</b>	<b>60,4%</b>
<b>Треска</b>	<b>+ 4,6%</b>	<b>58,9%</b>
<b>Сельди</b>	<b>+ 33,9%</b>	<b>45,1%</b>
<b>Лососевые*</b>	<b>0,0%</b>	<b>-</b>

### Отдельные ценовые индикаторы мирового рыбного рынка

Текущая цена	За месяц	За год
<b>Лосось атл. охл (Норвегия), кроны/кг</b>	<b>- 13,4%</b>	<b>- 10,3%</b>
<b>Сибас охл. (Испания), евро/кг</b>	<b>- 7,2%</b>	<b>- 19,6%</b>
<b>Тилапия жив. (Китай), юани/кг</b>	<b>- 1,6%</b>	<b>+ 8,4%</b>
<b>Рыбная мука (Перу), долл. США/кг</b>	<b>+ 1,7%</b>	<b>+ 8,5%</b>

### Экспорт и импорт рыбы и морепродуктов за 6 мес. 2021 г.

