



## Рыбные ряды

### Обзор ситуации на рынке рыбы

#### 1 марта 2021 г.

За прошедший период с 22 по 28 февраля т.г. цены на мороженую рыбу в оптовом сегменте внутреннего рынка демонстрировали разнонаправленную динамику.

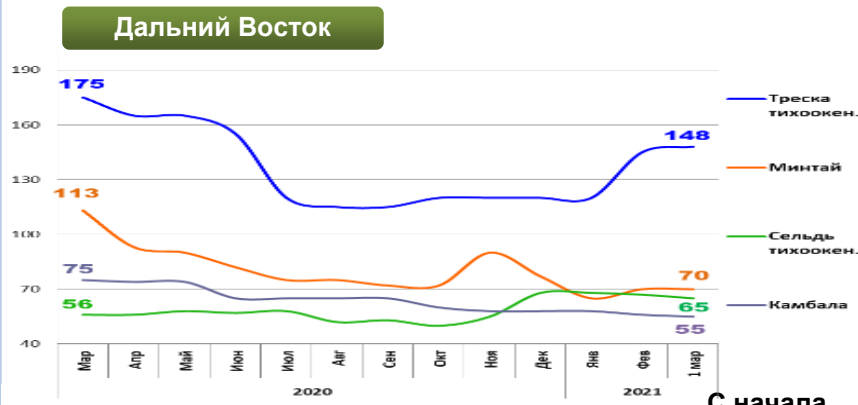
В Дальневосточном регионе высокие темпы промысла и рост предложения способствуют удешевлению сельди и камбалы, а сохраняющийся экспортный и внутренний спрос оказывает поддержку положительной динамике цен на треску. Цены на другие виды мороженой рыбы практически не изменились.

На Северо-западе сохраняется тенденция к укреплению цен на треску, что обусловлено снизившимся уровнем предложения на фоне устойчивого экспортного спроса. Цены на другой популярный ассортимент мороженой рыбы не изменились.

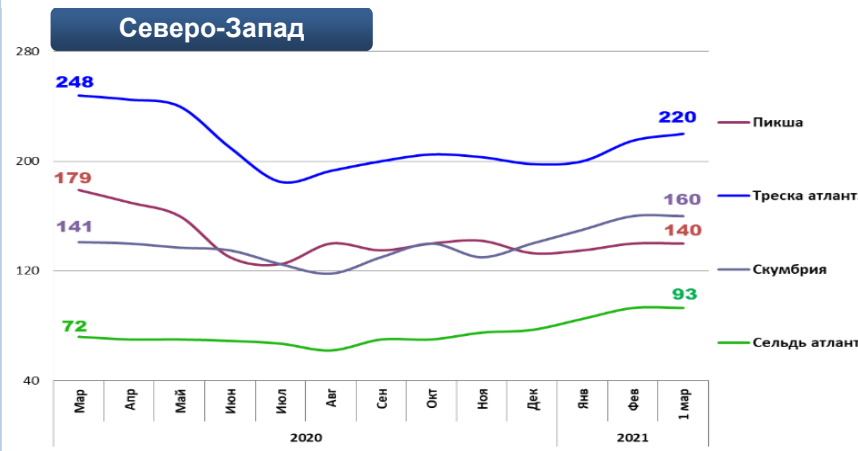
В центральных регионах в период короткой рабочей недели цены на популярные виды мороженой рыбы, в основном, демонстрировали стабильность, чему способствовала низкая торговая активность трейдеров, переработчиков и потребителей.

Темпы роста розничных цен сохранились на высоком уровне. В период с 16 по 24 февраля т.г. средний уровень потребительских цен на рыбу мороженую неразделанную возрос на 0,5%. По сравнению с началом года цены остаются выше на 2,6%.

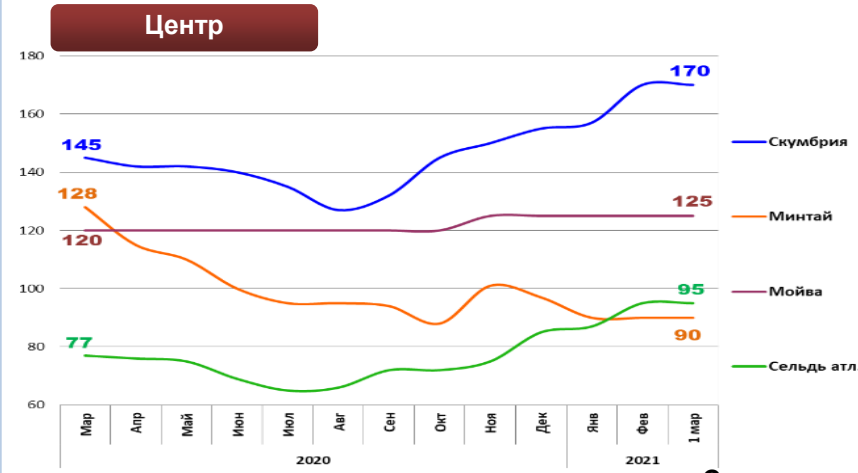
### Оптовые цены на основные виды рыбы



Вид рыбы	Руб./кг	За неделю	С начала года
Треска тихоок.	148,00	+ 2,1%	+ 23,3%
Минтай	70,00	0,0%	- 9,1%
Сельдь тихоок.	65,00	- 3,0%	- 4,4%
Камбала	55,00	- 1,8%	- 5,2%



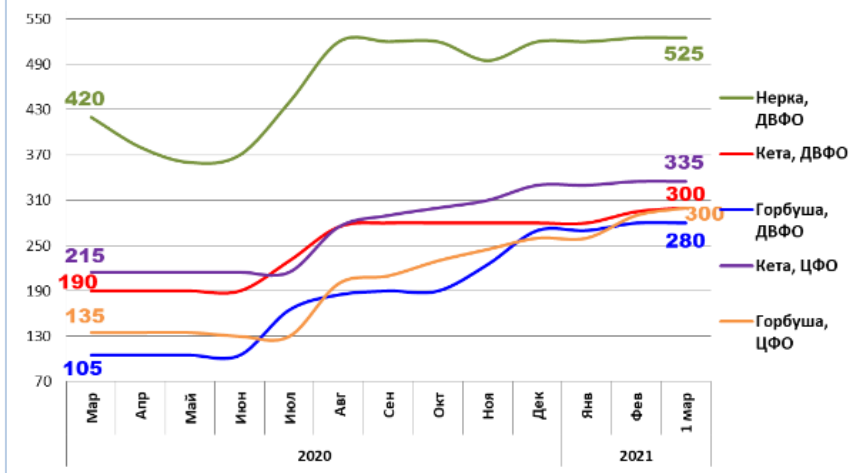
Вид рыбы	Руб./кг	За неделю	С начала года
Пикша	140,00	0,0%	+ 5,3%
Треска атлант.	220,00	+ 2,3%	+ 11,1%
Скумбрия	160,00	0,0%	+ 14,3%
Сельдь атлант.	93,00	0,0%	+ 20,8%



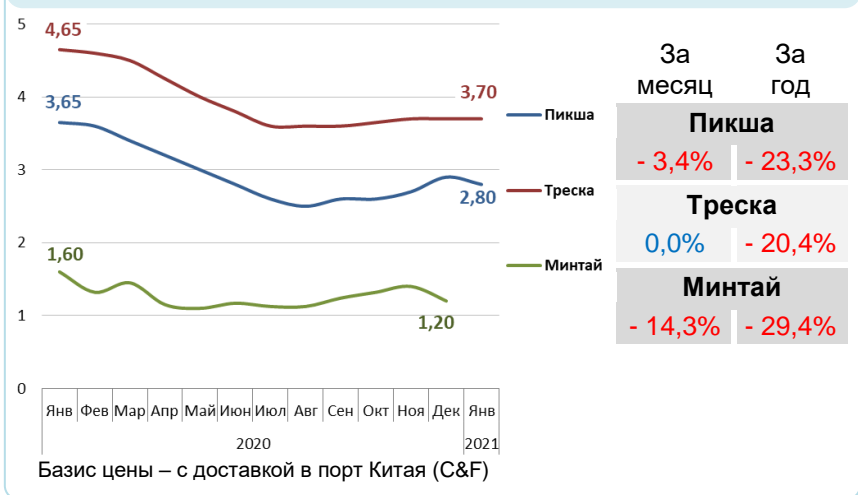
Вид рыбы	Руб./кг	За неделю	С начала года
Скумбрия	170,00	0,0%	+ 9,7%
Минтай	90,00	0,0%	- 7,2%
Мойва	125,00	0,0%	0,0%
Сельдь атлант.	95,00	0,0%	+ 11,8%

Базис оптовых цен – франко-склад (EXW)

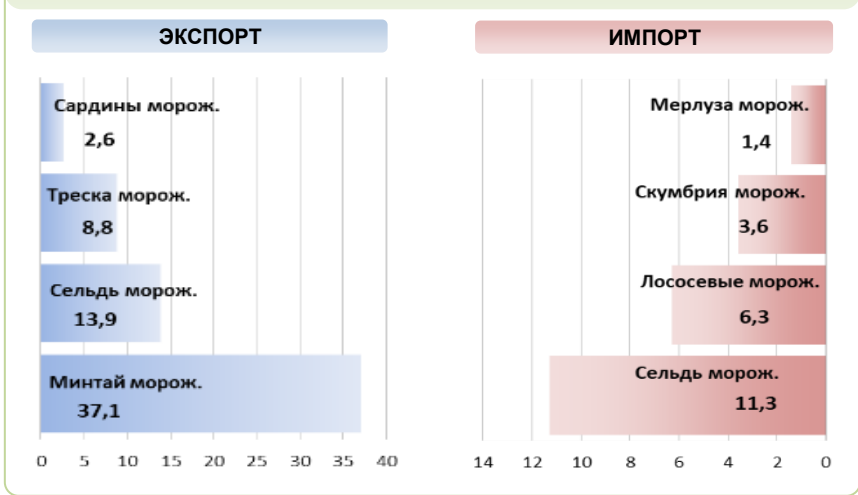
### Оптовые цены на отдельные виды лососевых



### Цены реализации российской рыбы на внешнем рынке, долл. США за кг



### Основные товарные позиции внешней торговли рыбой в 2021 г., тыс. тонн



За январь 2021 г. объем экспорта рыбы и морепродуктов (группа 03 ТН ВЭД) по сравнению с аналогичным периодом 2020 г. сократился на 43,8%, а его стоимость снизилась на 43,0%. Средние контрактные цены по основной позиции экспорта – мороженой рыбе, уменьшились на 18,0%.

Объем импорта возрос на 24,7%, а его стоимость снизилась на 11,3%. Средние контрактные цены импорта на охлажденную и мороженую рыбу уменьшились на 24,6% и 35,0%, а на филе увеличились на 11,3%.

Источники информации. Розничные цены – Росстат. Оптовые цены внутреннего рынка – оценка на основе данных РК-Профи и территориальных подразделений Росрыболовства. Цены внешнего рынка - Undercurrent News. Улов – ФГБУ ЦСМС. Экспорт, импорт – ФТС России, Росстат. Условные обозначения регионов: Дальний Восток (Приморский, Камчатский и Хабаровский края, Сахалинская область), Северо-Запад (Мурманск, Санкт-Петербург), Центр (Москва и Московская область).

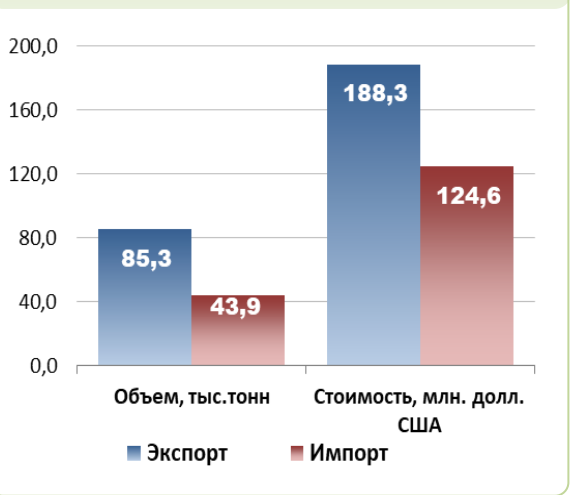
### Улов основных видов рыбы

Вид рыбы	В 2021 г., тыс. тонн	к 2020 г.	Освоение квоты
<b>ВСЕГО</b>	<b>681,1</b>	<b>- 13,0%</b>	<b>16,6%</b>
<b>Минтай</b>	<b>356,8</b>	<b>- 23,9%</b>	<b>17,9%</b>
<b>Треска</b>	<b>80,3</b>	<b>- 10,2%</b>	<b>13,5%</b>
<b>Сельди</b>	<b>88,1</b>	<b>+ 45,1%</b>	<b>18,5%</b>
<b>Камбалы</b>	<b>10,7</b>	<b>- 42,7%</b>	<b>12,9%</b>

### Отдельные ценовые индикаторы мирового рыбного рынка

Товар	Текущая цена	За месяц	За год
Лосось атл. охл (Норвегия), кроны/кг	46,49	+ 7,0%	- 39,7%
Сибас охл. (Испания), евро/кг	5,15	- 4,6%	- 20,8%
Тилапия жив. (Китай), юани/кг	7,80	- 2,3%	+ 3,3%
Рыбная мука (Перу), долл. США/кг	1,44	+ 0,7%	+ 5,9%

### Экспорт и импорт рыбы и морепродуктов за янв. 2021 г.



### Розничные цены на мороженую рыбу



Регион	РФ	ЦФО	СЗФО	ДВФО
Руб./кг	184,09	203,65	184,03	144,61
За неделю	+ 0,5%	+ 0,3%	+ 0,5%	+ 0,1%
С начала года	+ 2,6%	+ 1,1%	+ 1,6%	0,0%