



Рыбные ряды

Обзор ситуации на рынке рыбы

28 декабря 2020 г.

За прошедший период с 21 по 27 декабря т.г. цены на мороженую рыбу в оптовом сегменте внутреннего рынка демонстрировали разнонаправленные тренды.

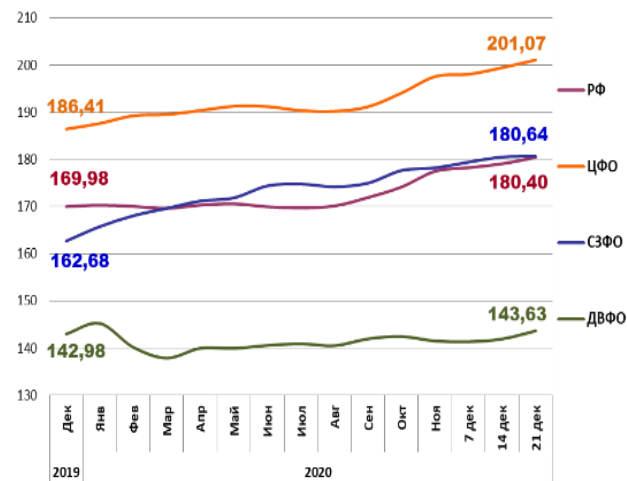
В Дальневосточном регионе дорожали лососевые, что обусловлено снизившимся уровнем предложения на фоне повышенного предновогоднего спроса, в то же время проблемы с реализацией продукции в Китае обуславливают понижение цен на минтай. Цены на другие виды мороженой рыбы не изменились.

На Северо-западе слабый экспортный и внутренний спрос способствует удешевлению трески и пикши, при этом цены на другой популярный ассортимент мороженой рыбы, в основном были стабильны.

В центральных регионах возросшие объемы предновогодних продаж обеспечили укрепление цен на горбушу и кету, однако в меньшей степени, чем в регионах производства. Цены на сельдь продолжили увеличиваться, а на другие виды популярной мороженой рыбы практически не изменились.

Розничные цены продолжают демонстрировать повышенные темпы роста. В период с 15 по 21 декабря т.г. средний уровень потребительских цен на рыбу мороженую неразделанную возрос на 0,8%. По сравнению с началом года цены увеличились на 6,2%.

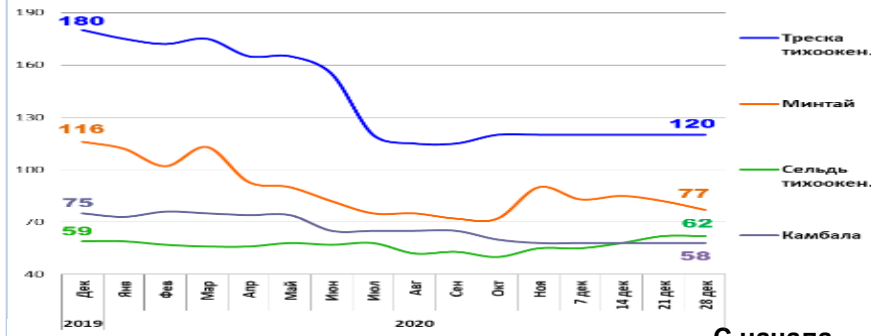
Розничные цены на мороженую рыбу



	ДФО	ЦФО	СЗФО	ДФО
Руб./кг	180,40	201,07	180,64	143,63
За неделю	+ 0,8%	+ 0,8%	+ 0,1%	+ 1,2%
С начала года	+ 6,2%	+ 7,9%	+11,0%	+ 0,5%

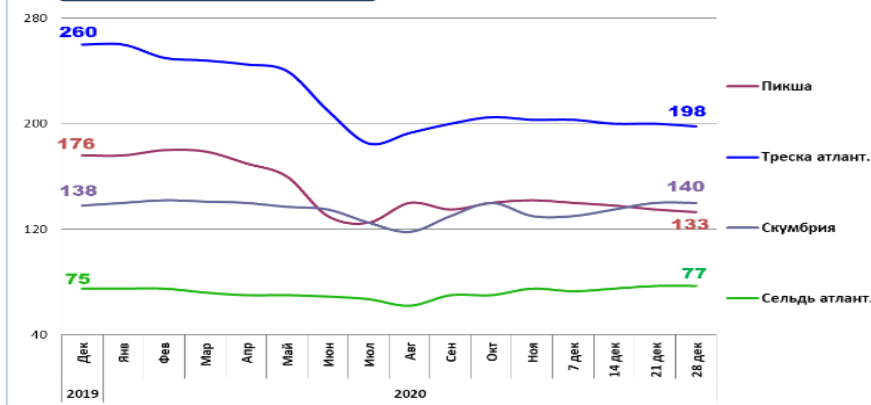
Оптовые цены на основные виды рыбы

Дальний Восток



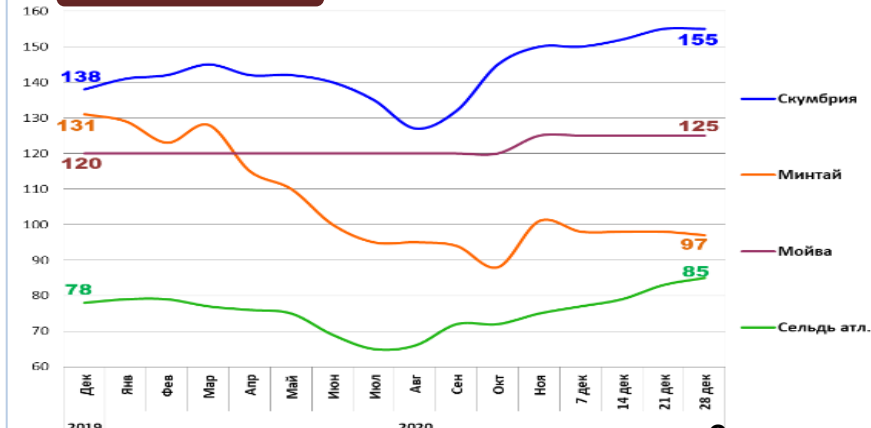
	Руб./кг	За неделю	С начала года
Треска тихоок.	120,00	0,0%	- 33,3%
Минтай	77,00	- 6,1%	- 33,6%
Сельдь тихоок.	62,00	0,0%	+ 5,1%
Камбала	58,00	0,0%	- 22,7%

Северо-Запад



	Руб./кг	За неделю	С начала года
Пикша	133,00	- 1,5%	- 24,4%
Треска атлант.	198,00	- 1,0%	- 23,8%
Скумбрия	140,00	0,0%	+ 1,4%
Сельдь атлант.	77,00	0,0%	+ 2,7%

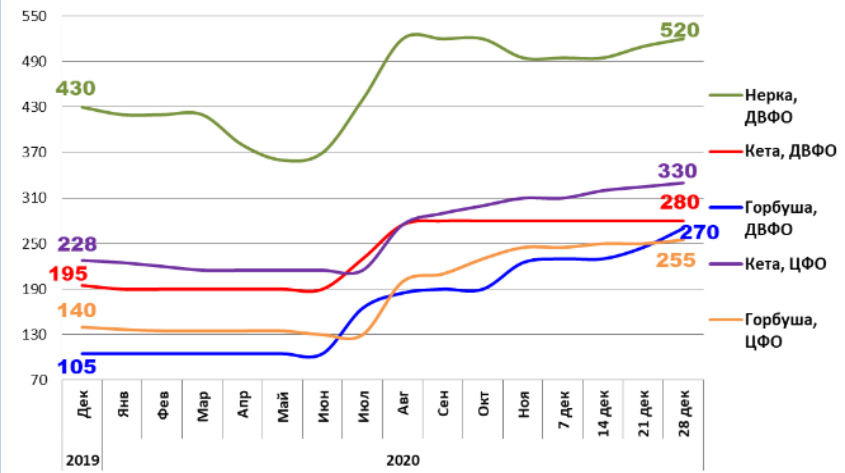
Центр



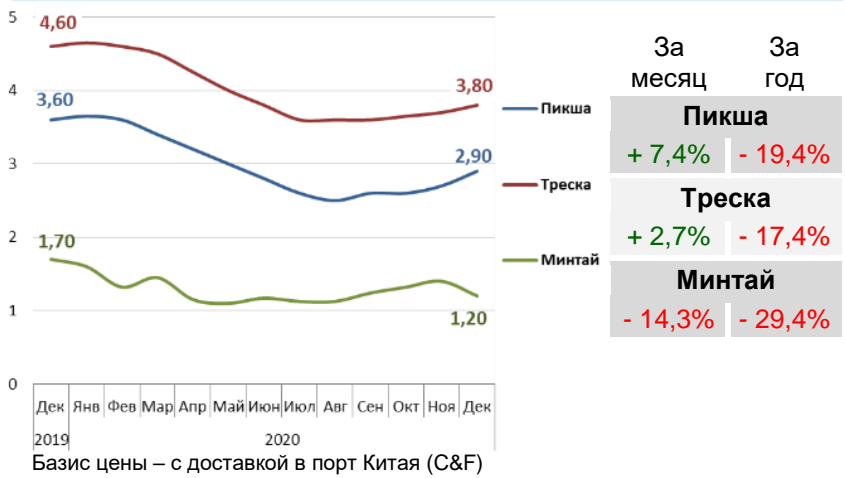
	Руб./кг	За неделю	С начала года
Скумбрия	155,00	0,0%	+ 12,3%
Минтай	97,00	0,0%	- 25,2%
Мойва	125,00	0,0%	+ 4,2%
Сельдь атлант.	85,00	+ 2,4%	+ 9,0%

Базис оптовых цен – франко-склад (EXW)

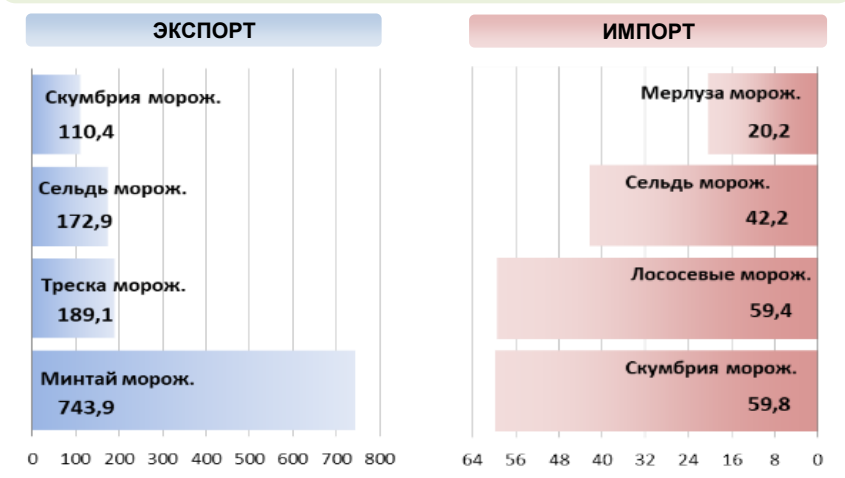
Оптовые цены на отдельные виды лососевых



Цены реализации российской рыбы на внешнем рынке, долл. США за кг



Основные товарные позиции внешней торговли рыбой в 2020 г., тыс. тонн



За январь-ноябрь 2020 г. объем экспорта рыбы и морепродуктов (группа 03 ТН ВЭД) по сравнению с аналогичным периодом 2019 г. увеличился на 4,3%, а его стоимость снизилась на 5,5%. Средние контрактные цены по основной позиции экспорта – мороженой рыбе, уменьшились на 10,9%.

Объем импорта сократился на 9,1%, а его стоимость на 8,3%. Средние контрактные цены импорта на охлажденную рыбу и филе уменьшились на 8,9% и 6,7%, а на рыбу мороженую увеличились на 3,2%.

Источники информации. Розничные цены – Росстат. Оптовые цены внутреннего рынка – оценка на основе данных РК-Профи и территориальных подразделений Росрыболовства. Цены внешнего рынка - Undercurrent News. Улов – ФГБУ ЦСМС. Экспорт, импорт – ФТС России, Росстат. Условные обозначения регионов: Дальний Восток (Приморский, Камчатский и Хабаровский края, Сахалинская область), Северо-Запад (Мурманск, Санкт-Петербург), Центр (Москва и Московская область). *По сравнению с 2018 г.

Улов основных видов рыбы

В 2020 г., тыс. тонн	к 2019 г.	Освоение квоты
ВСЕГО	+ 0,7%	80,8%
Минтай	+ 5,2%	89,8%
Треска	+ 1,0%	89,8%
Сельди	+ 3,5%	107,0%
Лососевые*	- 55,8%	

Отдельные ценовые индикаторы мирового рыбного рынка

Текущая цена	За месяц	За год
Лосось атл. охл (Норвегия), кроны/кг	- 5,0%	- 41,7%
Сибас охл. (Испания), евро/кг	- 21,7%	+ 9,3%
Тилапия жив. (Китай), юани/кг	+ 1,0%	+ 6,8%
Рыбная мука (Перу), долл. США/кг	+ 0,7%	+ 5,9%

Экспорт и импорт рыбы и морепродуктов за 11 мес. 2020 г.

