



Рыбные ряды

Обзор ситуации на рынке рыбы

27 апреля 2020 г.

За прошедший период с 20 по 26 апреля т.г. динамика цен на мороженую рыбу в оптовом сегменте внутреннего рынка характеризовалась тенденцией к снижению.

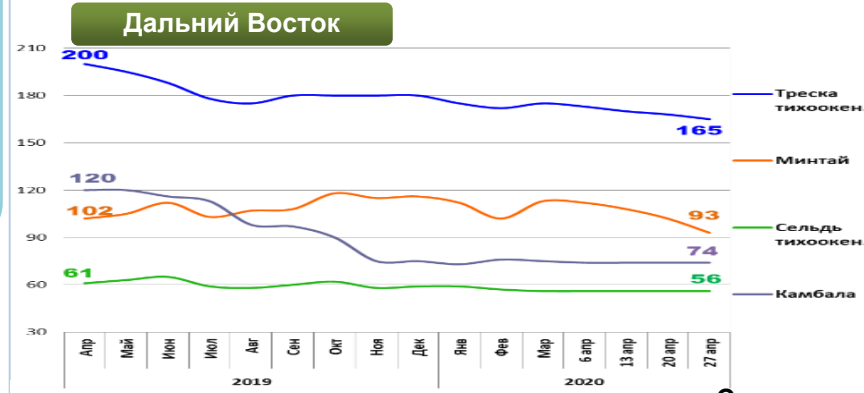
В Дальневосточном регионе неблагоприятная конъюнктура мирового рынка, а также слабый внешний и внутренний спрос обеспечивают сохранение понижательного ценового тренда на экспортоориентированные виды рыбы – треску и минтай. Цены на другие виды мороженой рыбы практически не менялись.

На Северо-западе дешевела пикша, а цены на другие виды мороженой рыбы были стабильны или снижались находясь под влиянием слабых оптовых и розничных продаж в условиях усиления карантинных мер направленных на ограничение перемещение населения.

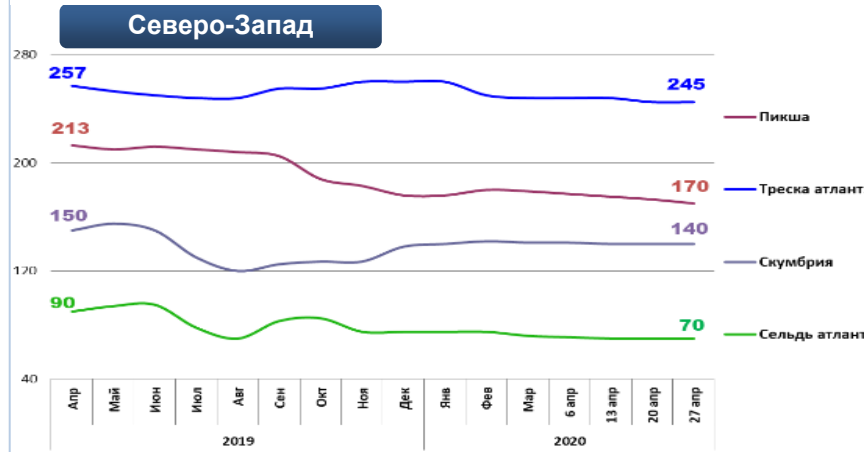
В центральных регионах снижались цены на минтай, сельдь и скумбрию, что обусловлено ростом предложения от рыбодобывающих компаний и положительной динамикой складских запасов. Цены на другой популярный ассортимент мороженой рыбы не изменились.

Розничные цены растут. В период с 14 по 20 апреля т.г. средний уровень потребительских цен на рыбу мороженую неразделанную увеличился на 0,1%. В сравнении с началом года цены выросли на 0,2%.

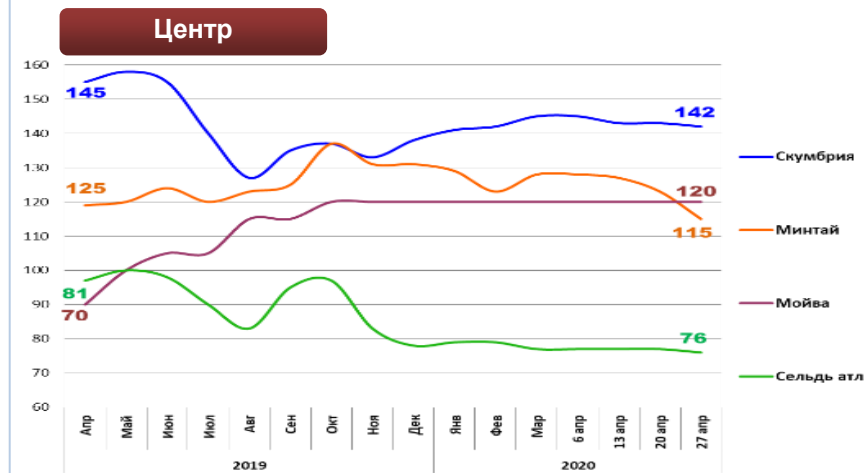
Оптовые цены на основные виды рыбы



Вид рыбы	Руб./кг	За неделю	С начала года
Треска тихоок.	165,00	- 1,8%	- 8,3%
Минтай	93,00	- 8,8%	- 19,8%
Сельдь тихоок.	56,00	0,0%	- 5,1%
Камбала	74,00	0,0%	- 1,3%



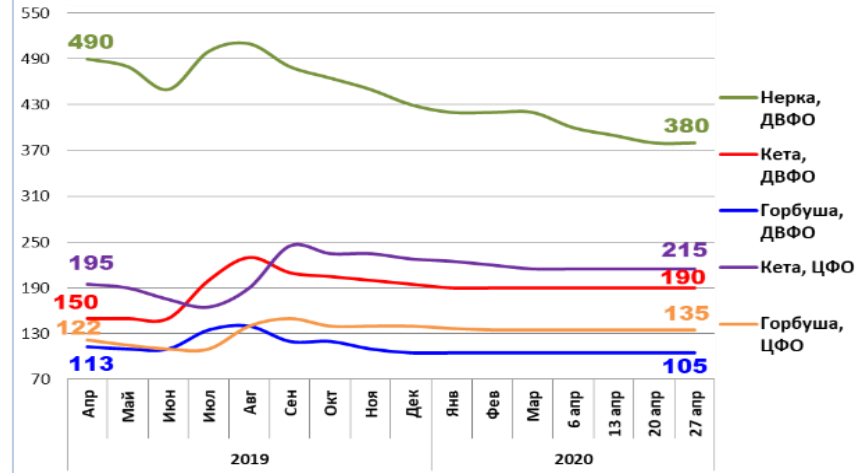
Вид рыбы	Руб./кг	За неделю	С начала года
Пикша	170,00	- 1,7%	- 3,4%
Треска атлант.	245,00	0,0%	- 5,8%
Скумбрия	140,00	0,0%	+ 1,4%
Сельдь атлант.	70,00	0,0%	- 6,7%



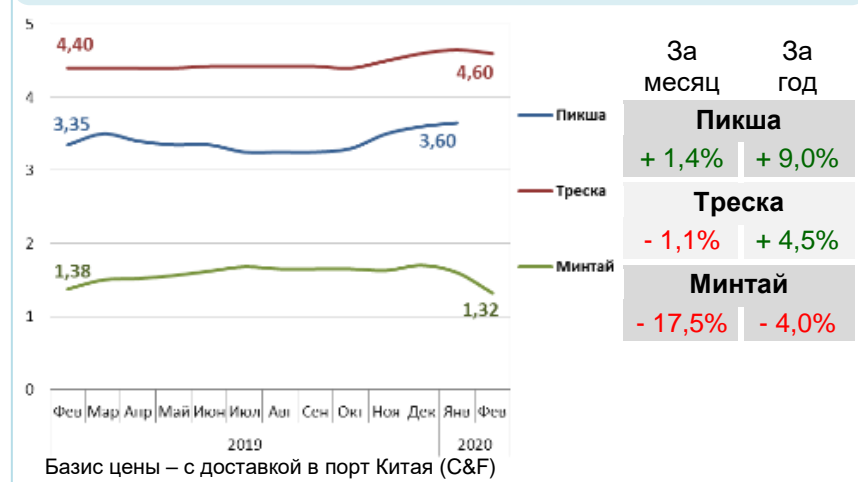
Вид рыбы	Руб./кг	За неделю	С начала года
Скумбрия	142,00	- 0,7%	+ 2,9%
Минтай	115,00	- 6,5%	- 12,2%
Мойва	120,00	0,0%	0,0%
Сельдь атлант.	76,00	- 1,3%	- 2,6%

Базис оптовых цен – франко-склад (EXW)

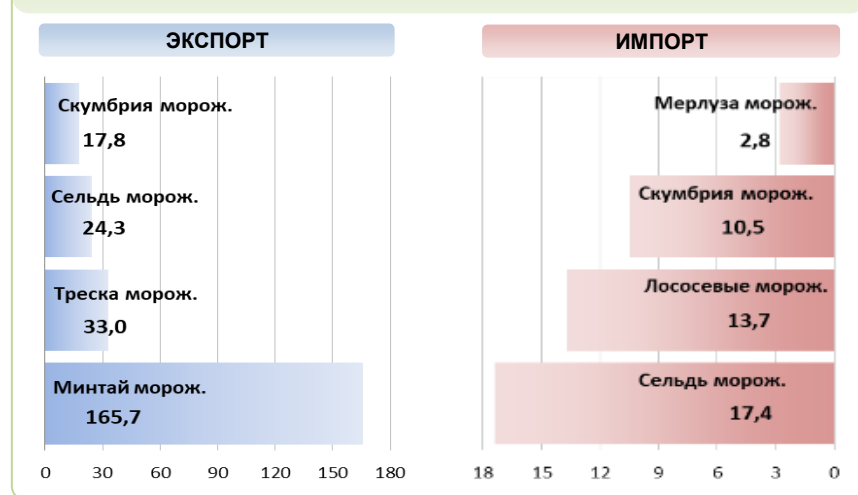
Оптовые цены на отдельные виды лососевых



Цены реализации российской рыбы на внешнем рынке, долл. США за кг



Основные товарные позиции внешней торговли рыбой в 2020 г., тыс. тонн



За январь-февраль 2020 г. объем экспорта рыбы и морепродуктов (группа 03 ТН ВЭД) по сравнению с аналогичным периодом 2019 г. вырос на 8,5%, а его стоимость возросла на 12,6%. Средние контрактные цены по основной позиции экспорта, мороженой рыбе, увеличились на 11,9%.

Объем импорта увеличился на 13,6%, а его стоимость на 16,4%. Средние контрактные цены импорта на охлажденную рыбу возросли на 9,7%, на рыбу мороженую на 7,3%, а на филе снизились на 0,4%.

Источники информации. Розничные цены – Росстат. Оптовые цены внутреннего рынка – оценка на основе данных РК-Профи и территориальных подразделений Росрыболовства. Цены внешнего рынка - Undercurrent News. Улов – ФГБУ ЦСМС. Экспорт, импорт – ФТС России, Росстат. Условные обозначения регионов: Дальний Восток (Приморский, Камчатский и Хабаровский края, Сахалинская область), Северо-Запад (Мурманск, Санкт-Петербург), Центр (Москва и Московская область)

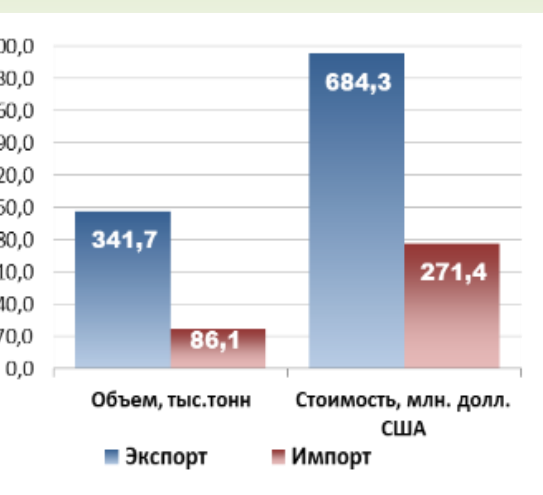
Улов основных видов рыбы

В 2020 г., тыс. тонн	к 2019 г.	Освоение квоты
1 710,0	+ 5,3%	29,9%
ВСЕГО		
1040,0	+ 8,1%	56,8%
Минтай		
181,4	+ 5,3%	38,2%
Треска		
86,4	+ 10,9%	20,4%
Сельди		
32,3	+ 29,9%	36,5%
Камбала		

Отдельные ценовые индикаторы мирового рыбного рынка

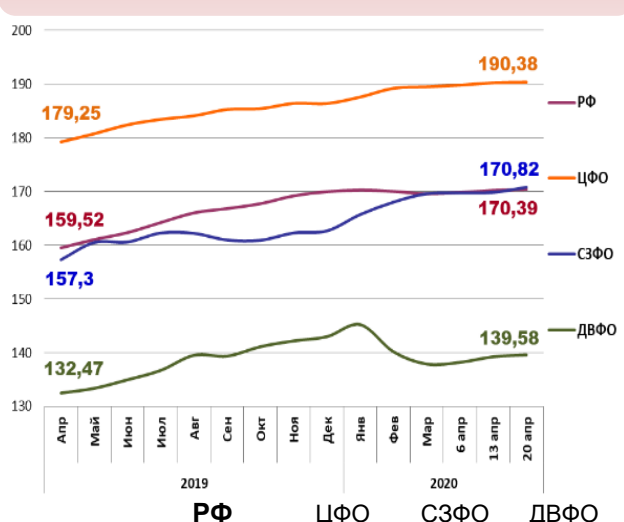
Текущая цена	За месяц	За год
62,90	- 7,1%	- 9,4%
Лосось атл. охл (Норвегия), кроны/кг		
5,73	- 12,5%	- 15,7%
Сибас охл. (Испания), евро/кг		
8,07	- 0,2%	- 10,3%
Тилапия жив. (Китай), юани/кг		
1,36	- 0,7%	- 7,5%
Рыбная мука (Перу), долл. США/кг		

Экспорт и импорт рыбы и морепродуктов за 2 мес. 2020 г.



© ФГУП «Национальные рыбные ресурсы»
+7-495-771-38-01 nfr@nfr.ru

Розничные цены на мороженую рыбу



Вид рыбы	РФ	ЦФО	СЗФО	ДВФО
Руб./кг	170,39	190,38	170,82	139,58
За неделю	+ 0,1%	+ 0,1%	+ 0,6%	+ 0,3%
С начала года	+ 0,2%	+ 2,1%	+ 5,0%	- 2,4%