



## Рыбные ряды

### Обзор ситуации на рынке рыбы

22 июня 2020 г.

За прошедший период с 15 по 21 июня т.г. динамика цен на мороженую рыбу в оптовом сегменте внутреннего рынка демонстрировала тенденцию к снижению.

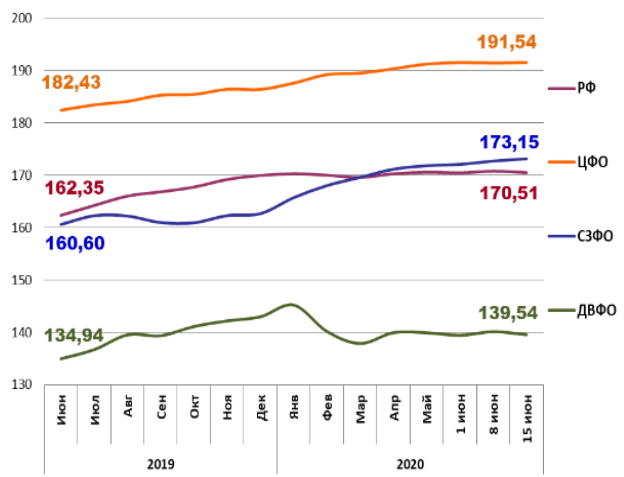
В Дальневосточном регионе снижались цены на треску, минтай и сельдь под влиянием избыточного объема предложения с промысла и портовых холодильников, также дешевила нерка прошлого года вылова. Отмечается начало процесса формирования цен на лососевые вылова текущего года. Цены на другие виды мороженой рыбы не изменились.

На Северо-западе сохраняющаяся неблагоприятная конъюнктура мирового и внутренних рынков обеспечивают удешевление трески и пикши. Цены на другие виды мороженой рыбы были стабильны или снижались.

В центральных регионах дешевели скумбрия, минтай и сельдь в условиях положительной динамики складских запасов и невосстановившегося потребительского спроса, также уменьшались оптовые цены на горбушу вылова 2019 года.

Розничные цены снижались. В период со 9 по 15 июня т.г. средний уровень потребительских цен на рыбу мороженую неразделанную уменьшились на 0,2%. В сравнении с началом года цены остаются выше на 0,4%.

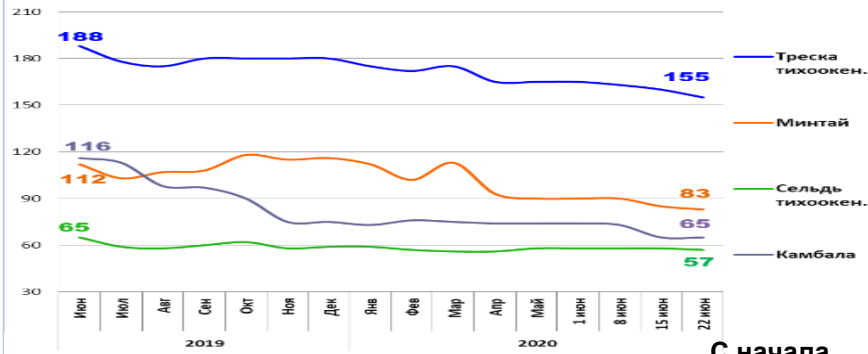
### Розничные цены на мороженую рыбу



	РФ	ЦФО	СЗФО	ДВФО
Руб./кг	170,51	191,54	173,15	139,54
За неделю	- 0,2%	+ 0,1%	+ 0,2%	- 0,4%
С начала года	+ 0,4%	+ 2,6%	+ 6,4%	- 2,4%

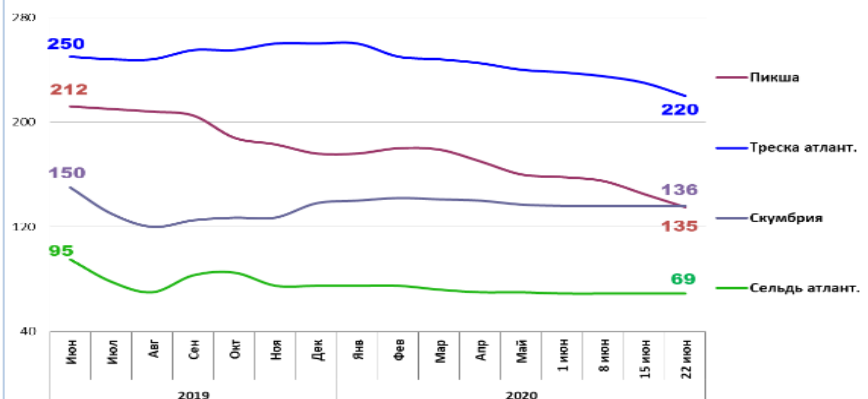
### Оптовые цены на основные виды рыбы

#### Дальний Восток



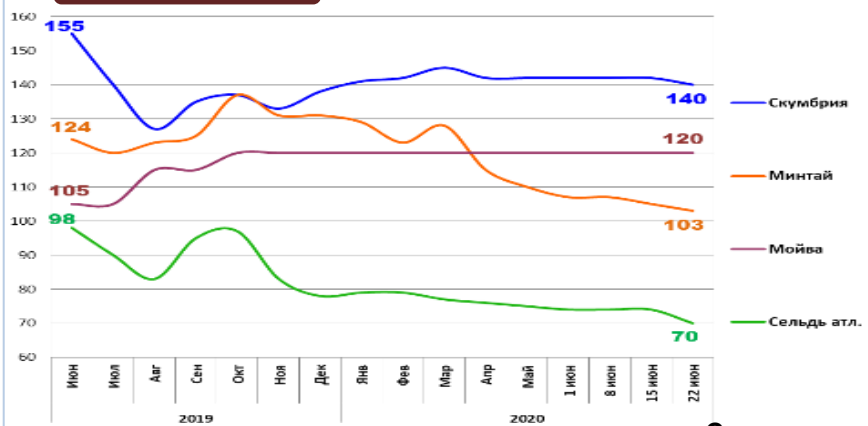
Вид рыбы	Руб./кг	За неделю	С начала года
Треска тихоок.	155,00	- 3,1%	- 13,9%
Минтай	83,00	- 2,4%	- 28,4%
Сельдь тихоок.	57,00	- 1,7%	- 3,4%
Камбала	65,00	0,0%	- 13,3%

#### Северо-Запад



Вид рыбы	Руб./кг	За неделю	С начала года
Пикша	135,00	- 6,9%	- 23,3%
Треска атлант.	220,00	- 4,3%	- 15,4%
Скумбрия	136,00	0,0%	- 1,4%
Сельдь атлант.	69,00	0,0%	- 8,0%

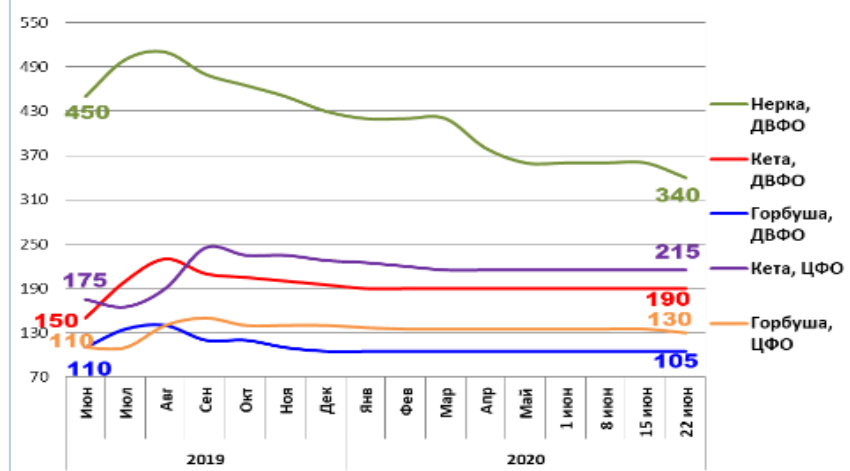
#### Центр



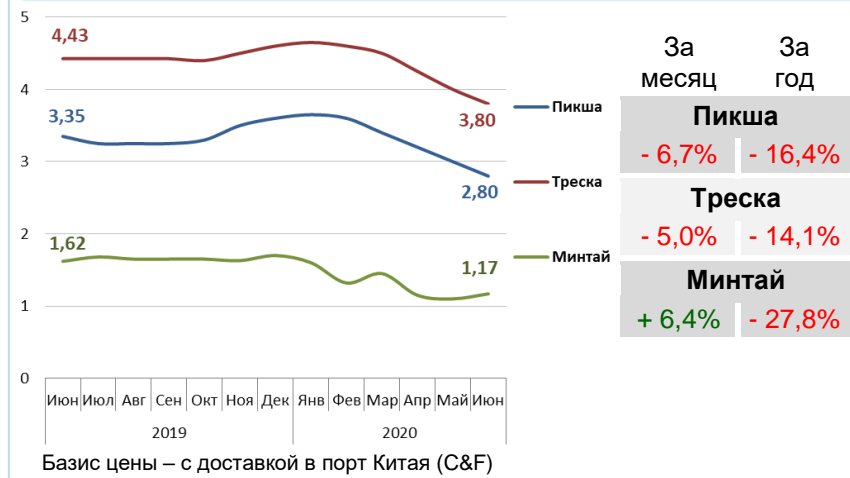
Вид рыбы	Руб./кг	За неделю	С начала года
Скумбрия	140,00	- 1,4%	+ 1,4%
Минтай	103,00	- 1,9%	- 21,4%
Мойва	120,00	0,0%	0,0%
Сельдь атлант.	70,00	- 5,4%	- 10,3%

Базис оптовых цен – франко-склад (EXW)

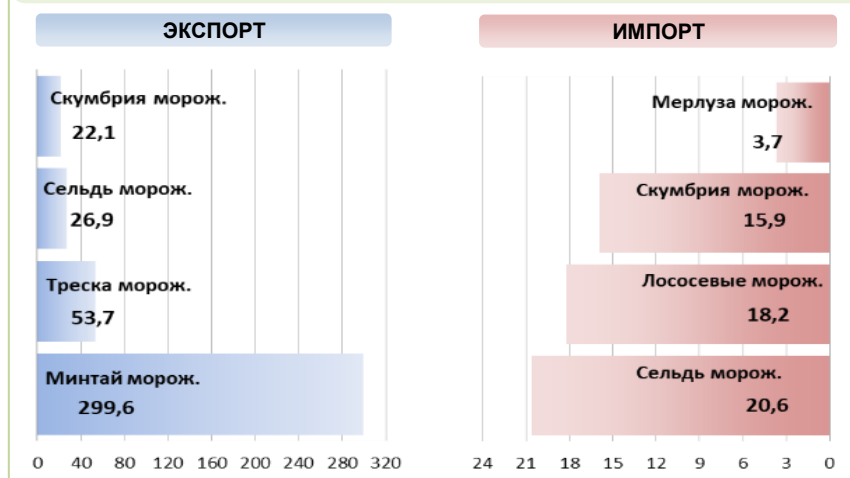
### Оптовые цены на отдельные виды лососевых



### Цены реализации российской рыбы на внешнем рынке, долл. США за кг



### Основные товарные позиции внешней торговли рыбой в 2020 г., тыс. тонн



За январь-март 2020 г. объем экспорта рыбы и морепродуктов (группа 03 ТН ВЭД) по сравнению с аналогичным периодом 2019 г. вырос на 2,7%, а его стоимость возросла на 2,6%. Средние контрактные цены по основной позиции экспорта, мороженой рыбе, увеличились на 5,5%.

Объем импорта сократился на 2,1%, а его стоимость выросла на 5,0%. Средние контрактные цены импорта на охлажденную рыбу возросли на 3,2%, на рыбу мороженую на 11,9%, а на филе снизились на 1,9%.

Источники информации. Розничные цены – Росстат. Оптовые цены внутреннего рынка – оценка на основе данных РК-Профи и территориальных подразделений Росрыболовства. Цены внешнего рынка - Undercurrent News. Улов – ФГБУ ЦСМС. Экспорт, импорт – ФТС России, Росстат. Условные обозначения регионов: Дальний Восток (Приморский, Камчатский и Хабаровский края, Сахалинская область), Северо-Запад (Мурманск, Санкт-Петербург), Центр (Москва и Московская область)

### Улов основных видов рыбы

В 2020 г., тыс. тонн	к 2019 г.	Освоение квоты
<b>ВСЕГО</b>	<b>+ 7,0%</b>	<b>40,1%</b>
<b>Минтай</b>	<b>+ 6,5%</b>	<b>65,6%</b>
<b>Треска</b>	<b>- 0,4%</b>	<b>56,1%</b>
<b>Сельди</b>	<b>+ 10,1%</b>	<b>33,0%</b>
<b>Камбала</b>	<b>+ 4,7%</b>	<b>61,4%</b>

### Отдельные ценовые индикаторы мирового рыбного рынка

Текущая цена	За месяц	За год
<b>Лосось атл. охл (Норвегия), кроны/кг</b>	<b>+ 17,5%</b>	<b>+ 11,8%</b>
<b>Сибас охл. (Испания), евро/кг</b>	<b>0,0%</b>	<b>+ 18,4%</b>
<b>Тилапия жив. (Китай), юани/кг</b>	<b>- 0,3%</b>	<b>- 11,9%</b>
<b>Рыбная мука (Перу), долл. США/кг</b>	<b>+ 2,2%</b>	<b>- 7,3%</b>

### Экспорт и импорт рыбы и морепродуктов за 3 мес. 2020 г.

