



Рыбные ряды

Обзор ситуации на рынке рыбы

21 сентября 2020 г.

За прошедший период с 14 по 20 сентября т.г. динамика цен на мороженую рыбу в оптовом сегменте внутреннего рынка демонстрировала разнонаправленные тенденции.

В Дальневосточном регионе цены на основные виды мороженой рыбы находились в стабильном равновесии, обусловленном активным спросом, в основном, на лососёвые виды рыбы, при этом затоваривание портовых холодильников и высокий уровень ж/д тарифов стали факторами сдерживания роста цен.

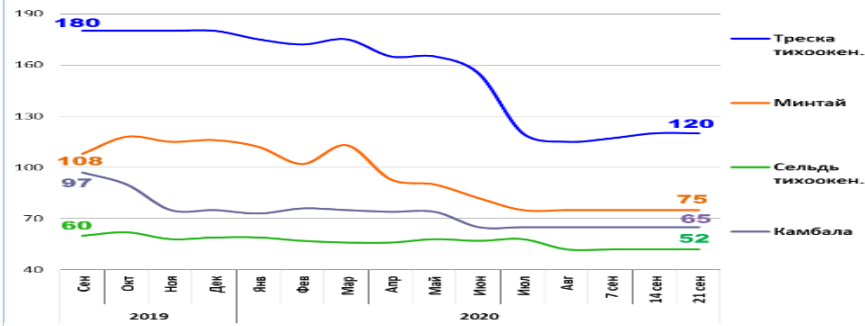
На Северо-западе укреплялись цены на треску, скумбрию и сельдь, находясь под влиянием сезонного роста закупок экспортёрами и внутренними потребителями. Цены на другие виды мороженой рыбы были стабильны.

В центральных регионах дорожали горбуша и кета вследствие роста отпускных цен в регионах промысла и нарастающего объема поставок продукции по более высоким ценам. Увеличение объемов закупок переработчиками и трейдерами обеспечивает удорожание сельди и скумбрии атлантических. Цены на другие виды мороженой рыбы не изменились.

Темпы роста розничных цены возросли. В период с 8 по 14 сентября т.г. средний уровень потребительских цен на рыбу мороженую неразделанную увеличился на 0,5%. По сравнению с началом года цены выше на 0,6%.

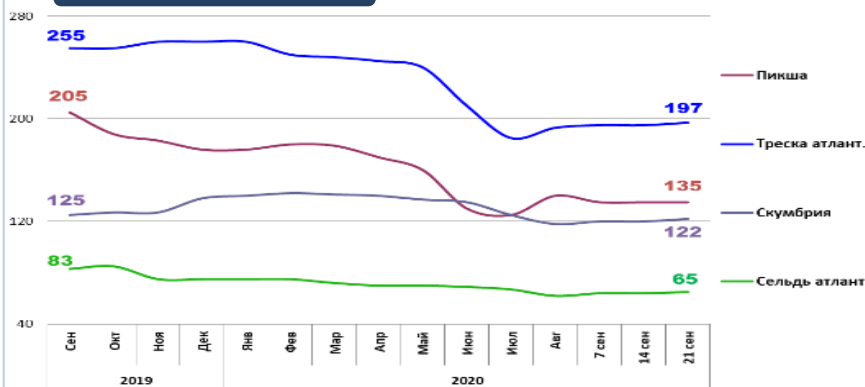
Оптовые цены на основные виды рыбы

Дальний Восток



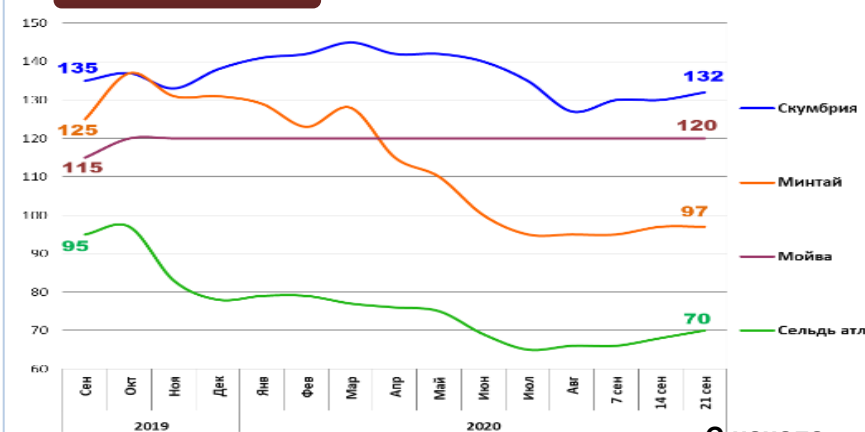
Вид рыбы	Руб./кг	За неделю	С начала года
Треска тихоок.	120,00	0,0%	- 35,0%
Минтай	75,00	0,0%	- 35,3%
Сельдь тихоок.	52,00	0,0%	- 11,9%
Камбала	65,00	0,0%	- 13,3%

Северо-Запад



Вид рыбы	Руб./кг	За неделю	С начала года
Пикша	135,00	0,0%	- 23,3%
Треска атлант.	197,00	+ 1,0%	- 24,2%
Скумбрия	122,00	+ 1,7%	- 11,6%
Сельдь атлант.	65,00	+ 1,6%	- 13,3%

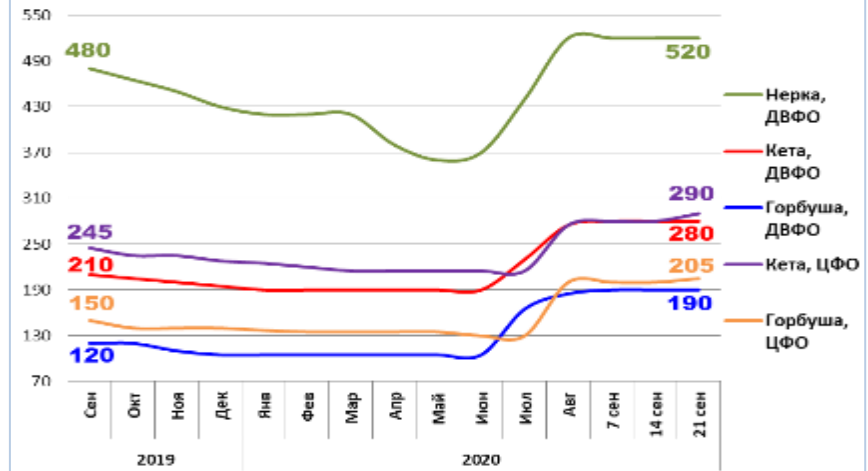
Центр



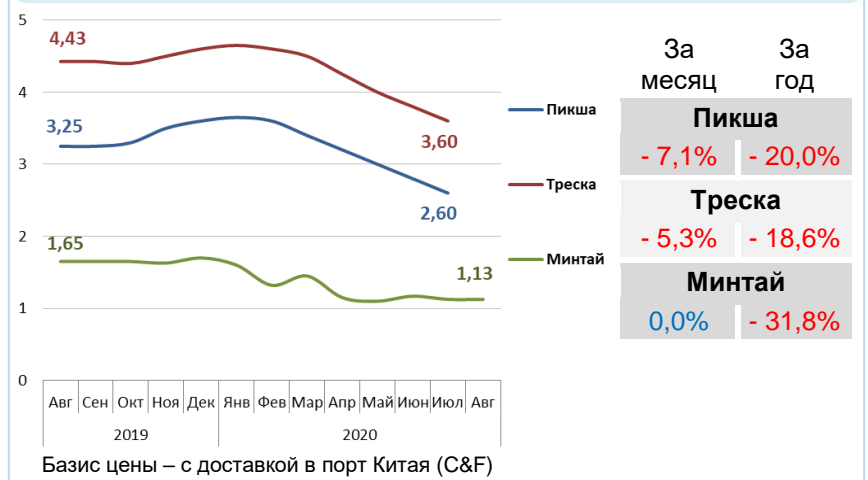
Вид рыбы	Руб./кг	За неделю	С начала года
Скумбрия	132,00	+ 1,5%	- 4,3%
Минтай	97,00	0,0%	- 26,0%
Мойва	120,00	0,0%	0,0%
Сельдь атлант.	70,00	+ 2,9%	- 10,3%

Базис оптовых цен – франко-склад (EXW)

Оптовые цены на отдельные виды лососевых

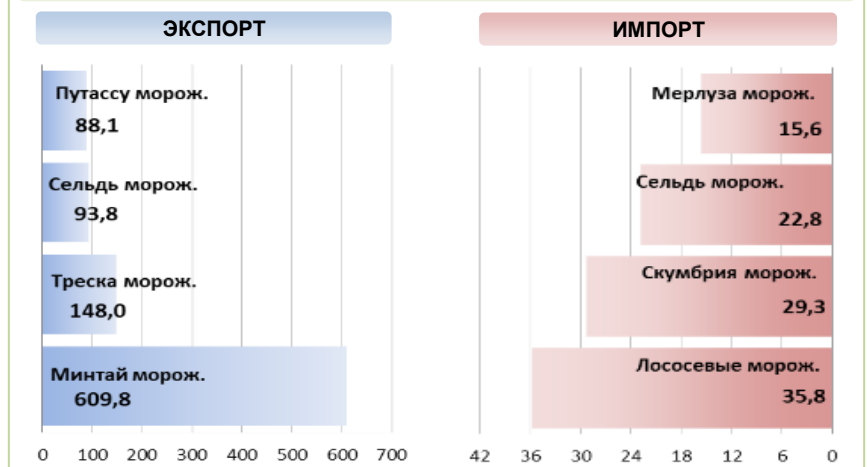


Цены реализации российской рыбы на внешнем рынке, долл. США за кг



Базис цены – с доставкой в порт Китая (C&F)

Основные товарные позиции внешней торговли рыбой в 2020 г., тыс. тонн



За январь-август 2020 г. объем экспорта рыбы и морепродуктов (группа 03 ТН ВЭД) по сравнению с аналогичным периодом 2019 г. увеличился на 4,3%, а его стоимость снизилась на 6,1%. Средние контрактные цены по основной позиции экспорта, мороженой рыбе, уменьшились на 12,6%.

Объем импорта снизился на 12,0%, а его стоимость на 11,3%. Средние контрактные цены импорта на охлажденную рыбу и филе уменьшились на 9,7% и 7,4 %, но выросли на рыбу мороженую на 2,9%.

Источники информации. Розничные цены – Росстат. Оптовые цены внутреннего рынка – оценка на основе данных РК-Профи и территориальных подразделений Росрыболовства. Цены внешнего рынка - Undercurrent News. Улов – ФГБУ ЦСМС. Экспорт, импорт – ФТС России, Росстат. Условные обозначения регионов: Дальний Восток (Приморский, Камчатский и Хабаровский края, Сахалинская область), Северо-Запад (Мурманск, Санкт-Петербург), Центр (Москва и Московская область). *По сравнению с 2018 г.

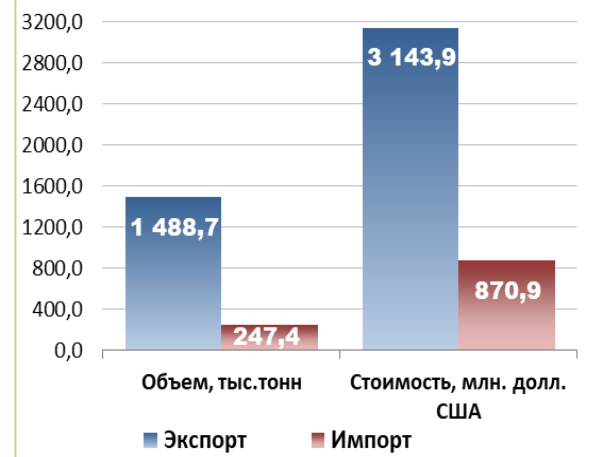
Улов основных видов рыбы

В 2020 г., тыс. тонн	к 2019 г.	Освоение квоты
3 714,9	+ 0,3%	ВСЕГО 61,7%
1545,0	+ 4,6%	Минтай 80,4%
382,1	- 0,8%	Треска 76,9%
225,0	+ 12,1%	Сельди 49,3%
272,5	- 56,5%	Лососевые*

Отдельные ценовые индикаторы мирового рыбного рынка

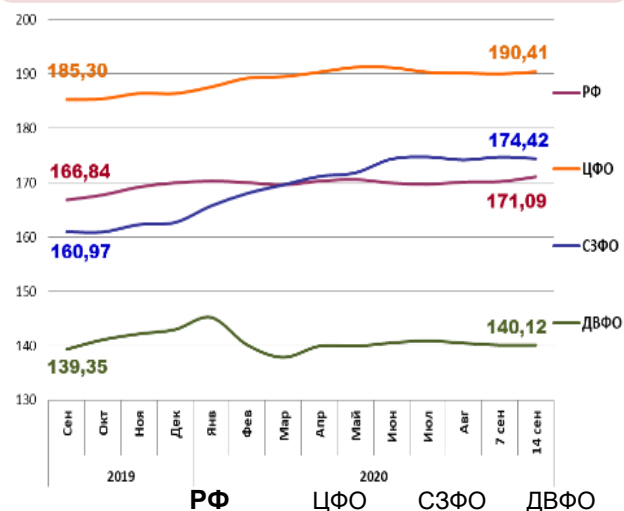
Текущая цена	За месяц	За год
46,92	- 0,9%	+ 6,2%
6,90	0,0%	+ 25,5%
8,29	+ 6,1%	- 1,4%
1,48	+ 2,1%	- 0,7%

Экспорт и импорт рыбы и морепродуктов за 8 мес. 2020 г.



© ФГУП «Национальные рыбные ресурсы»
+7-495-771-38-01 nfr@nfr.ru

Розничные цены на мороженую рыбу



Руб./кг	РФ	ЦФО	СЗФО	ДВФО
	171,09	190,41	174,42	140,12
За неделю	+ 0,5%	+ 0,2%	- 0,2%	0,0%
С начала года	+ 0,6%	+ 2,1%	+ 7,2%	- 2,0%