



Рыбные ряды

Обзор ситуации на рынке рыбы

16 ноября 2020 г.

За прошедший период с 9 по 15 ноября т.г. цены на мороженую рыбу в оптовом сегменте внутреннего рынка демонстрировали разнонаправленную динамику.

В Дальневосточном регионе активный экспортный спрос обеспечил дальнейшее удорожание минтая и сельди. Цены на другие виды мороженой рыбы, в основном, сохраняли стабильность.

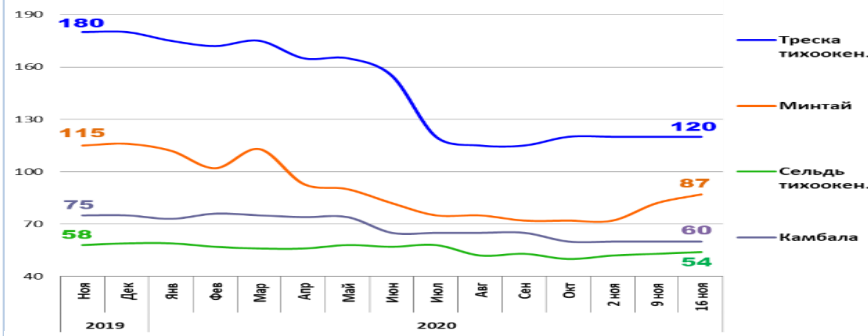
На Северо-западе продолжили укрепляться цены на пикшу, в то же время отмечается понижательная коррекция цен на скумбрию атлантическую, что обусловлено неготовностью потребителей осуществлять закупки по сложившимся высоким уровням цен.

В центральных регионах увеличилась оптовая стоимость минтая, в основном, под влиянием роста отпускных цен в регионах промысла. Цены на другие популярные виды мороженой рыбы находились в стабильном равновесии вследствие неопределённости с дальнейшим движением потребительского спроса в период пандемии.

Темпы роста розничных цен возросли. В период с 3 по 9 ноября т.г. средний уровень потребительских цен на рыбу мороженую неразделанную увеличился на 0,4%. По сравнению с началом года цены выросли на 3,0%.

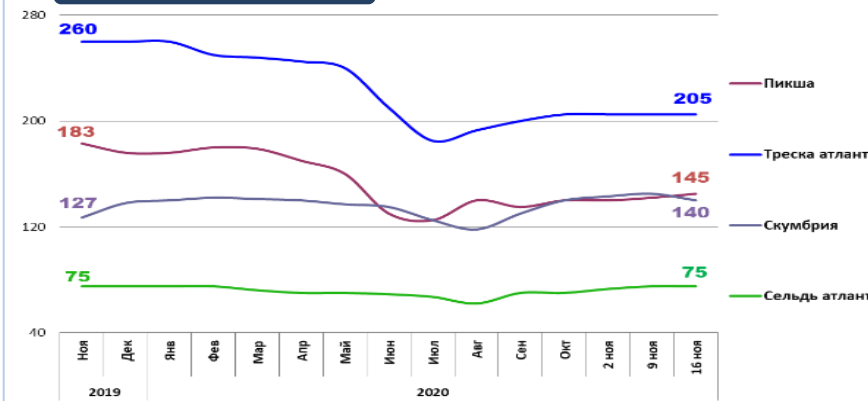
Оптовые цены на основные виды рыбы

Дальний Восток



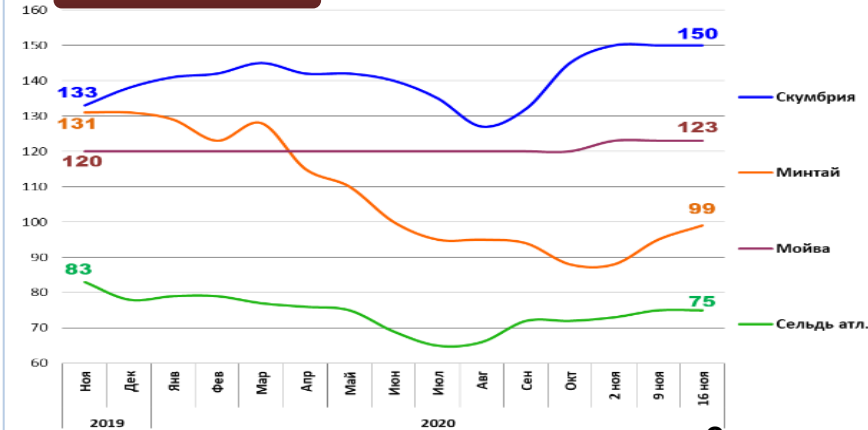
Вид рыбы	Руб./кг	За неделю	С начала года
Треска тихоок.	120,00	0,0%	- 33,3%
Минтай	87,00	+ 6,1%	- 25,0%
Сельдь тихоок.	54,00	+ 1,9%	- 8,5%
Камбала	60,00	0,0%	- 20,0%

Северо-Запад



Вид рыбы	Руб./кг	За неделю	С начала года
Пикша	145,00	+ 2,1%	- 17,6%
Треска атлант.	205,00	0,0%	- 21,2%
Скумбрия	140,00	- 3,4%	+ 1,4%
Сельдь атлант.	75,00	0,0%	0,0%

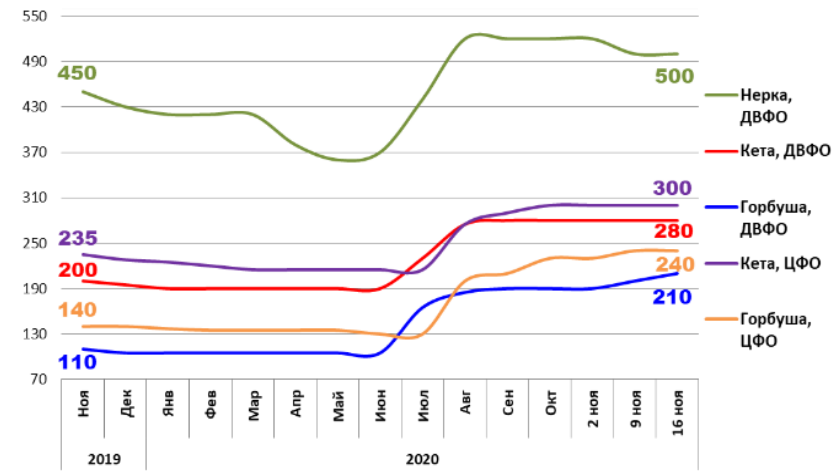
Центр



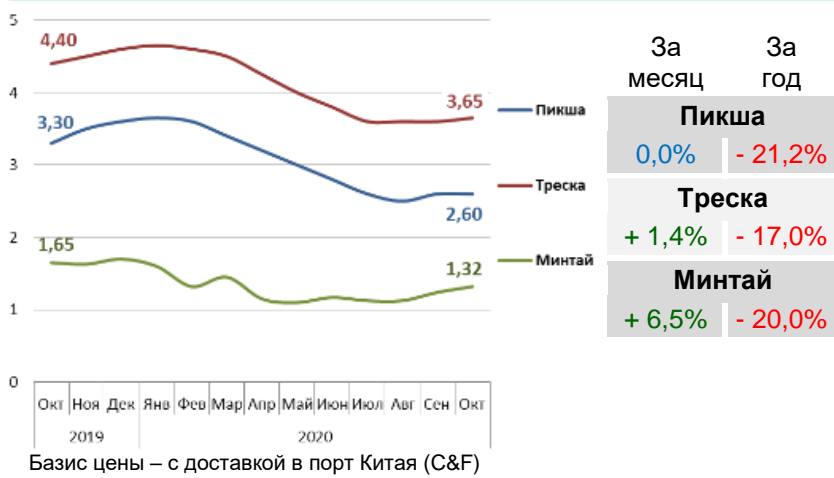
Вид рыбы	Руб./кг	За неделю	С начала года
Скумбрия	150,00	0,0%	+ 8,7%
Минтай	99,00	+ 4,2%	- 24,4%
Мойва	123,00	0,0%	+ 2,5%
Сельдь атлант.	75,00	0,0%	- 3,8%

Базис оптовых цен – франко-склад (EXW)

Оптовые цены на отдельные виды лососевых

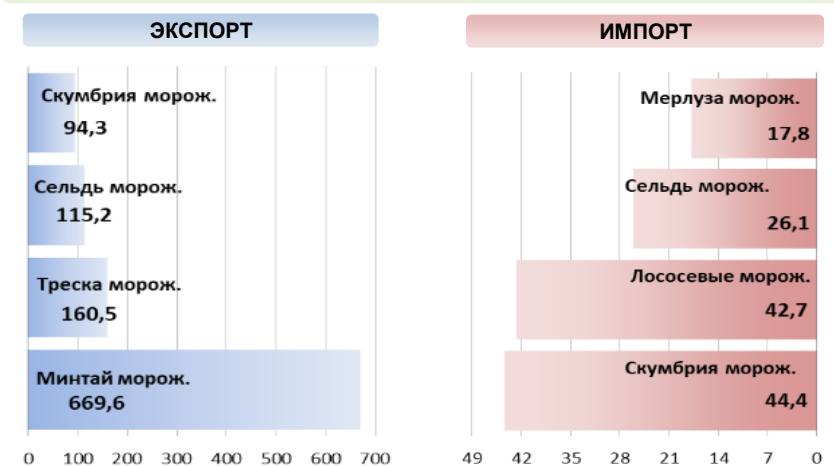


Цены реализации российской рыбы на внешнем рынке, долл. США за кг



Базис цены – с доставкой в порт Китая (C&F)

Основные товарные позиции внешней торговли рыбой в 2020 г., тыс. тонн



За январь-сентябрь 2020 г. объем экспорта рыбы и морепродуктов (группа 03 ТН ВЭД) по сравнению с аналогичным периодом 2019 г. увеличился на 4,2%, а его стоимость снизилась на 7,2%. Средние контрактные цены по основной позиции экспорта, мороженой рыбе, уменьшились на 11,4%.

Объем импорта снизился на 9,2%, а его стоимость на 10,3%. Средние контрактные цены импорта на охлажденную рыбу уменьшились на 9,4%, на рыбу мороженую на 0,1% и на филе - на 8,3%.

Источники информации. Розничные цены – Росстат. Оптовые цены внутреннего рынка – оценка на основе данных РК-Профи и территориальных подразделений Росрыболовства. Цены внешнего рынка - Undercurrent News. Улов – ФГБУ ЦСМС. Экспорт, импорт – ФТС России, Росстат. Условные обозначения регионов: Дальний Восток (Приморский, Камчатский и Хабаровский края, Сахалинская область), Северо-Запад (Мурманск, Санкт-Петербург), Центр (Москва и Московская область). *По сравнению с 2018 г.

Улов основных видов рыбы

В 2020 г., тыс. тонн	к 2019 г.	Освоение квоты
ВСЕГО	- 0,2%	72,7%
Минтай	+ 4,3%	84,0%
Треска	- 1,1%	82,0%
Сельди	+ 1,3%	78,2%
Лососевые*	- 55,8%	

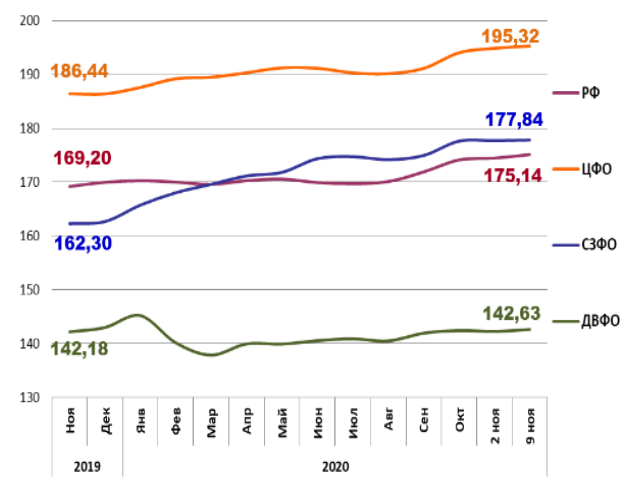
Отдельные ценовые индикаторы мирового рыбного рынка

Текущая цена	За месяц	За год
Лосось атл. охл (Норвегия), кроны/кг	- 6,2%	- 9,0%
Сибас охл. (Испания), евро/кг	0,0%	+ 25,5%
Тилапия жив. (Китай), юани/кг	+ 0,4%	- 0,2%
Рыбная мука (Перу), долл. США/кг	+ 2,1%	- 0,7%

Экспорт и импорт рыбы и морепродуктов за 9 мес. 2020 г.



Розничные цены на мороженую рыбу



Вид рыбы	РФ	ЦФО	СЗФО	ДВФО
Руб./кг	175,14	195,32	177,84	142,63
За неделю	+ 0,4%	+ 0,2%	+ 0,1%	+ 0,3%
С начала года	+ 3,0%	+ 4,8%	+ 9,3%	- 0,2%