



Рыбные ряды

Обзор ситуации на рынке рыбы

14 декабря 2020 г.

За прошедший период с 7 по 13 декабря т.г. цены на мороженую рыбу в оптовом сегменте внутреннего рынка демонстрировали тенденцию к разнонаправленности.

В Дальневосточном регионе возросшая конкуренция между экспортным и внутренним спросом обеспечивает удорожание сельди, а обеспечение экспортерами карантинных требований регулятора при реализации рыбы в Китае способствует укреплению цен на минтай. Цены на другие виды мороженой рыбы практически не изменились.

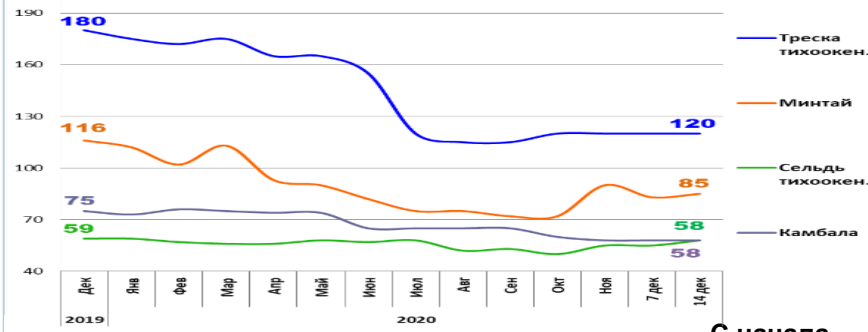
На Северо-западе дешевели треска и пикша под влиянием ухудшения конъюнктуры мирового рынка и колебаний курса рубля, в то же время активный внутренний спрос обуславливает рост цен на сельдь и скумбрию атлантические.

В центральных регионах увеличение потребительского предновогоднего спроса стало определяющим фактором положительной динамики цен на лососевые, скумбрию и сельдь, при этом значительные складские запасы обеспечивают стабильность цен на другой популярный ассортимент мороженой рыбы.

Розничные цены продолжили рост. В период с 1 по 7 декабря т.г. средний уровень потребительских цен на рыбу мороженую неразделанную вырос на 0,4%. По сравнению с началом года цены увеличились на 4,9%.

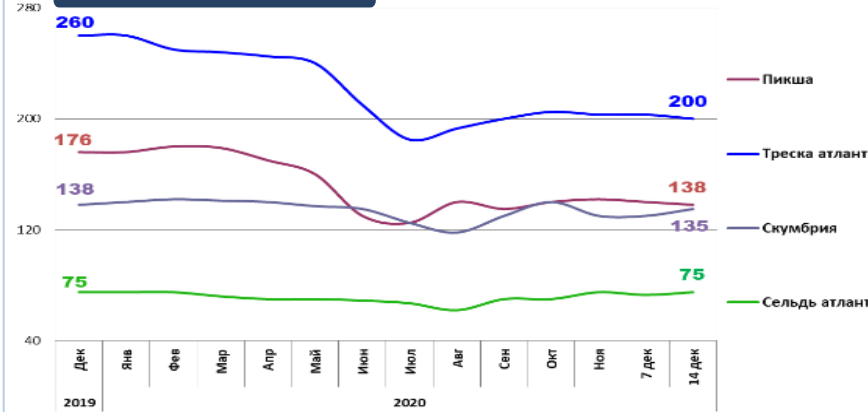
Оптовые цены на основные виды рыбы

Дальний Восток



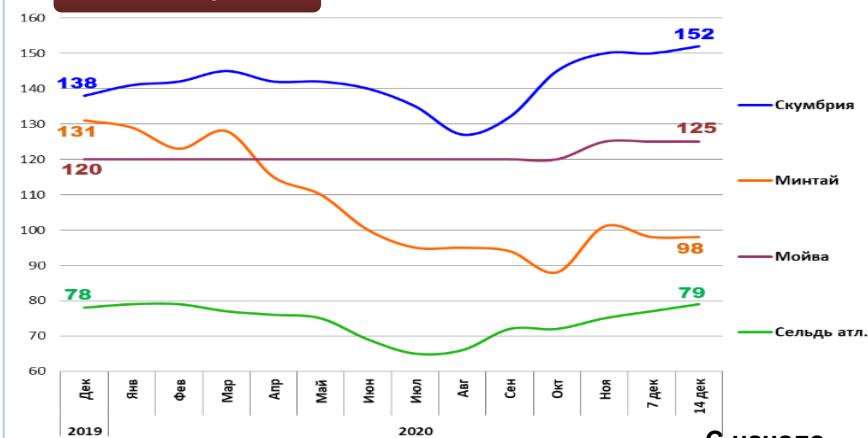
Вид рыбы	Руб./кг	За неделю	С начала года
Треска тихоок.	120,00	0,0%	- 33,3%
Минтай	85,00	+ 2,4%	- 26,7%
Сельдь тихоок.	58,00	+ 5,5%	- 1,7%
Камбала	58,00	0,0%	- 22,7%

Северо-Запад



Вид рыбы	Руб./кг	За неделю	С начала года
Пикша	138,00	- 1,4%	- 21,6%
Треска атлант.	200,00	- 1,5%	- 23,1%
Скумбрия	135,00	+ 3,8%	- 2,2%
Сельдь атлант.	75,00	+ 2,7%	0,0%

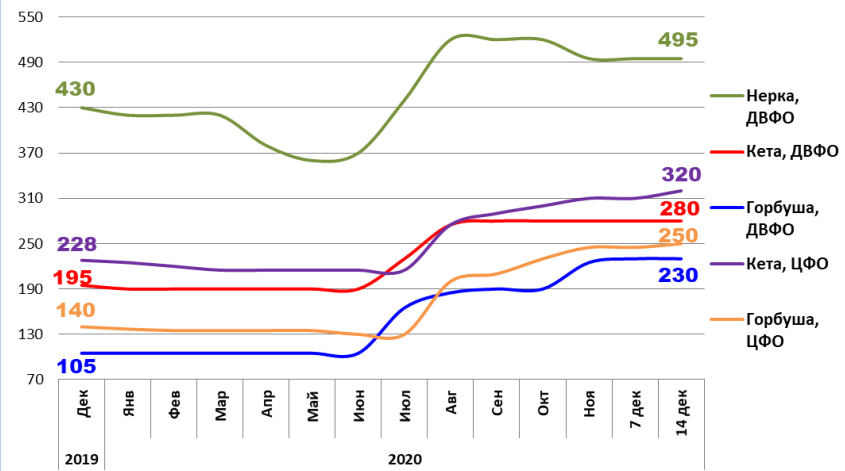
Центр



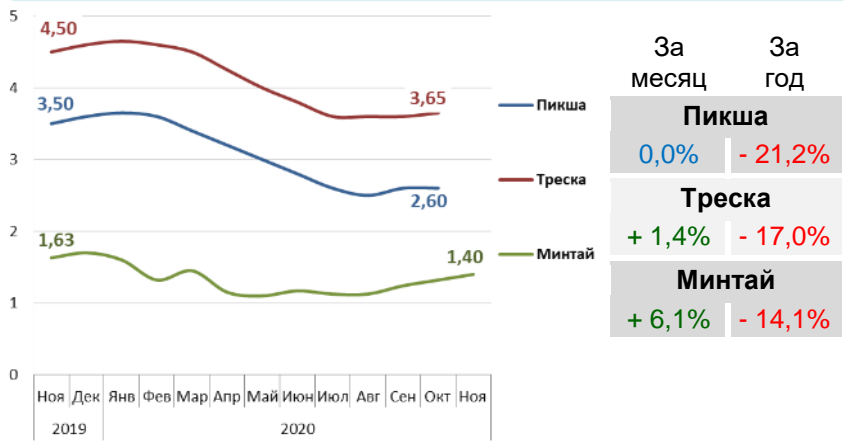
Вид рыбы	Руб./кг	За неделю	С начала года
Скумбрия	152,00	+ 1,3%	+ 10,1%
Минтай	98,00	0,0%	- 25,2%
Мойва	125,00	0,0%	+ 4,2%
Сельдь атлант.	79,00	+ 2,6%	- 1,3%

Базис оптовых цен – франко-склад (EXW)

Оптовые цены на отдельные виды лососевых

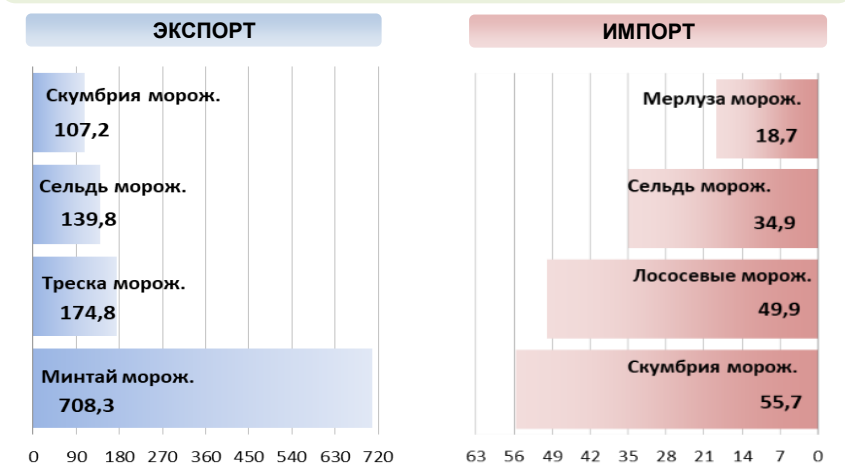


Цены реализации российской рыбы на внешнем рынке, долл. США за кг



Базис цены – с доставкой в порт Китая (C&F)

Основные товарные позиции внешней торговли рыбой в 2020 г., тыс. тонн



За январь-октябрь 2020 г. объем экспорта рыбы и морепродуктов (группа 03 ТН ВЭД) по сравнению с аналогичным периодом 2019 г. увеличился на 6,3%, а его стоимость снизилась на 2,5%. Средние контрактные цены по основной позиции экспорта – мороженой рыбе, уменьшились на 10,5%.

Объем импорта сократился на 10,0%, а его стоимость на 10,3%. Средние контрактные цены импорта на охлажденную рыбу и филе уменьшились на 8,3% и 10,2%, а на рыбу мороженую увеличились на 1,3%.

Источники информации. Розничные цены – Росстат. Оптовые цены внутреннего рынка – оценка на основе данных РК-Профи и территориальных подразделений Росрыболовства. Цены внешнего рынка - Undercurrent News. Улов – ФГБУ ЦСМС. Экспорт, импорт – ФТС России, Росстат. Условные обозначения регионов: Дальний Восток (Приморский, Камчатский и Хабаровский края, Сахалинская область), Северо-Запад (Мурманск, Санкт-Петербург), Центр (Москва и Московская область). *По сравнению с 2018 г.

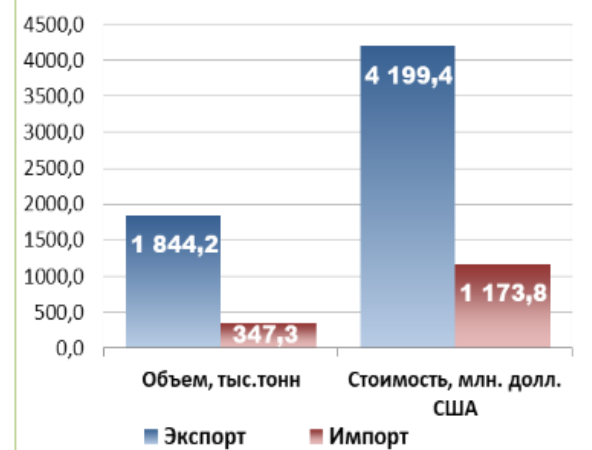
Улов основных видов рыбы

В 2020 г., тыс. тонн	к 2019 г.	Освоение квоты
ВСЕГО	+ 0,6%	78,1%
Минтай	+ 5,8%	88,0%
Треска	+ 0,3%	87,0%
Сельди	- 0,6%	96,9%
Лососевые*	- 55,8%	

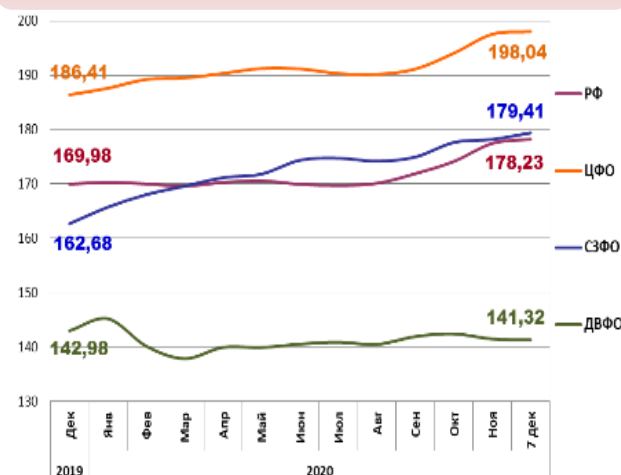
Отдельные ценовые индикаторы мирового рыбного рынка

Текущая цена	За месяц	За год
Лосось атл. охл (Норвегия), кроны/кг	- 1,7%	- 24,3%
Сибас охл. (Испания), евро/кг	- 21,7%	+ 9,3%
Тилапия жив. (Китай), юани/кг	+ 1,0%	+ 6,8%
Рыбная мука (Перу), долл. США/кг	- 3,4%	+ 5,1%

Экспорт и импорт рыбы и морепродуктов за 10 мес. 2020 г.



Розничные цены на мороженую рыбу



Вид рыбы	РФ	ЦФО	СЗФО	ДВФО
Руб./кг	178,23	198,04	179,41	141,32
За неделю	+ 0,4%	+ 0,2%	+ 0,7%	- 0,1%
С начала года	+ 4,9%	+ 6,2%	+ 10,3%	- 1,2%