



Рыбные ряды

Обзор ситуации на рынке рыбы

13 июля 2020 г.

За прошедший период с 6 по 12 июля т.г. динамика цен на мороженую рыбу в оптовом сегменте внутреннего рынка характеризовалась, в основном, тенденцией к снижению.

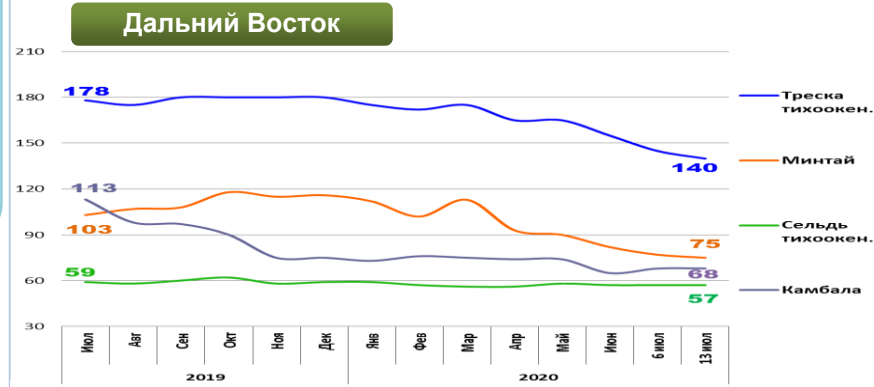
В Дальневосточном регионе демонстрируют положительную динамику, однако цены только формируются. Минтай и треска продолжают дешеветь под влиянием нестабильного внутреннего и внешнего спроса, а цены на другие виды мороженой рыбы не изменились.

На Северо-западе конъюнктура мирового рынка и слабый спрос со стороны переработчиков способствуют дальнейшему снижению оптовой стоимости трески и пикши, цены на другие виды мороженой рыбы были стабильны или также снижались.

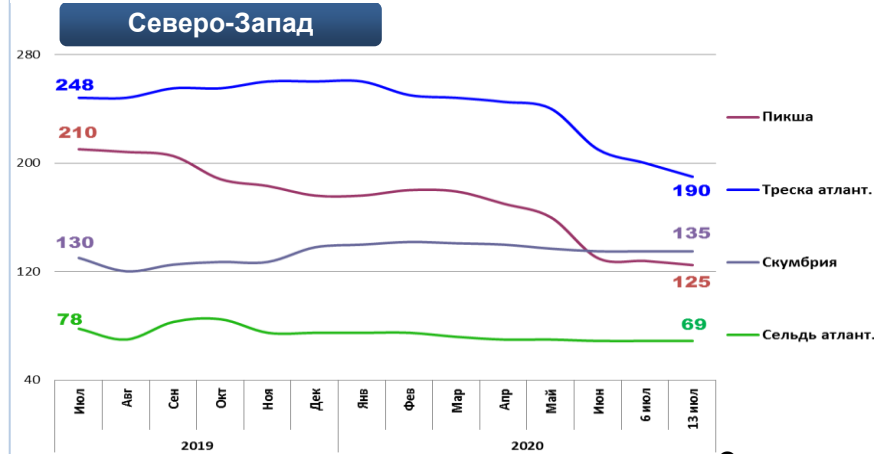
В центральных регионах в условиях значительных нереализованных остатков и сезонного снижения потребительского спроса дешевели сельдь атлантическая и горбуша прошлого года вылова. Цены на другие виды мороженой рыбы практически не менялись.

Розничные цены также снижаются. В период с 29 июня по 6 июля т.г. средний уровень потребительских цен на рыбу мороженую неразделанную уменьшились на 0,3%. По сравнению с началом года цены опустились на 0,5%.

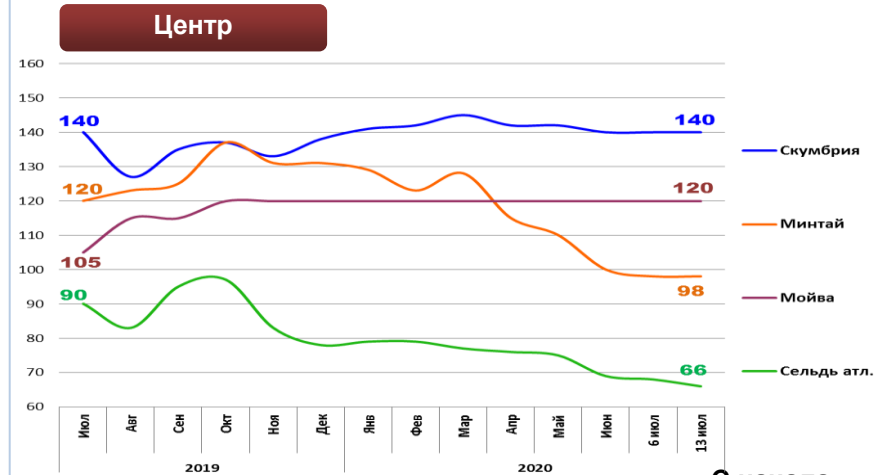
Оптовые цены на основные виды рыбы



Вид рыбы	Руб./кг	За неделю	С начала года
Треска тихоок.	140,00	-3,4%	-22,2%
Минтай	75,00	-2,6%	-35,3%
Сельдь тихоок.	57,00	0,0%	-3,4%
Камбала	68,00	0,0%	-9,3%



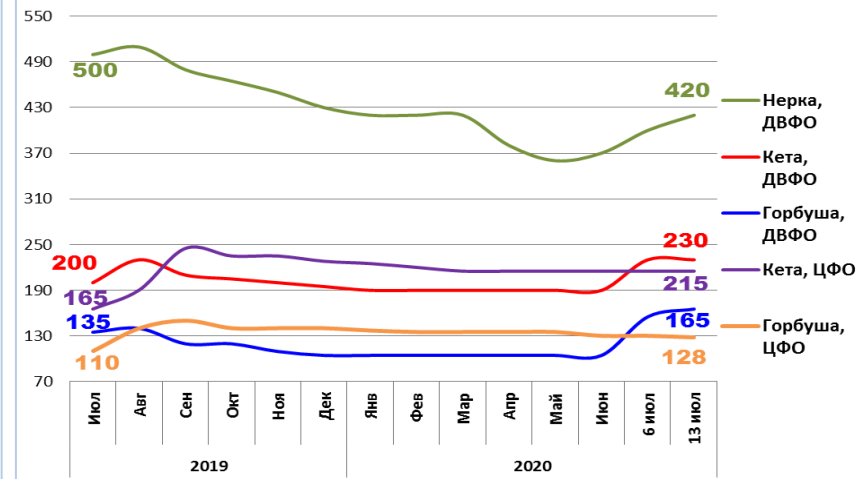
Вид рыбы	Руб./кг	За неделю	С начала года
Пикша	125,00	-2,3%	-29,0%
Треска атлант.	190,00	-5,0%	-26,9%
Скумбрия	135,00	0,0%	-2,2%
Сельдь атлант.	69,00	0,0%	-8,0%



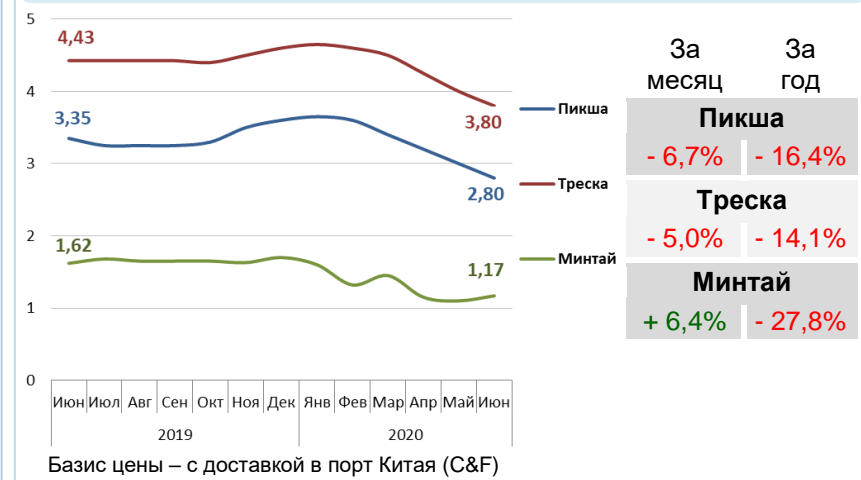
Вид рыбы	Руб./кг	За неделю	С начала года
Скумбрия	140,00	0,0%	+1,4%
Минтай	98,00	0,0%	-25,2%
Мойва	120,00	0,0%	0,0%
Сельдь атлант.	66,00	-2,9%	-15,4%

Базис оптовых цен – франко-склад (EXW)

Оптовые цены на отдельные виды лососевых

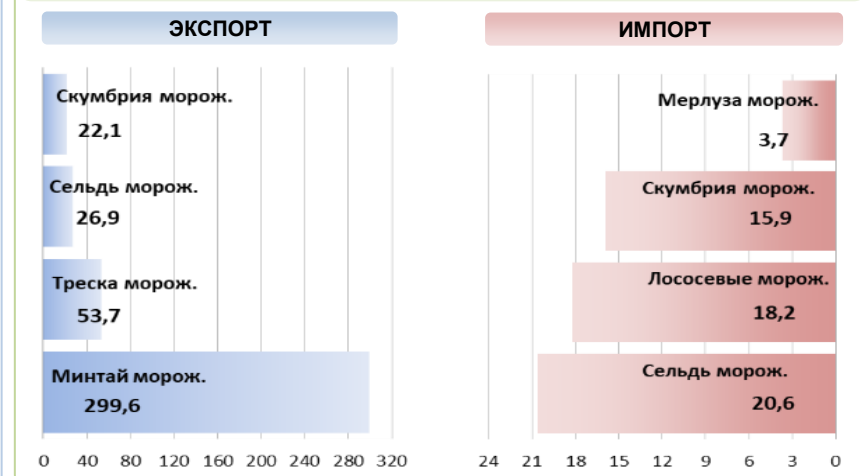


Цены реализации российской рыбы на внешнем рынке, долл. США за кг



Базис цены – с доставкой в порт Китая (C&F)

Основные товарные позиции внешней торговли рыбой в 2020 г., тыс. тонн



За январь-март 2020 г. объем экспорта рыбы и морепродуктов (группа 03 ТН ВЭД) по сравнению с аналогичным периодом 2019 г. вырос на 2,7%, а его стоимость возросла на 2,6%. Средние контрактные цены по основной позиции экспорта, мороженой рыбе, увеличились на 5,5%.

Объем импорта сократился на 2,1%, а его стоимость выросла на 5,0%. Средние контрактные цены импорта на охлажденную рыбу возросли на 3,2%, на рыбу мороженую на 11,9%, а на филе снизились на 1,9%.

Источники информации. Розничные цены – Росстат. Оптовые цены внутреннего рынка – оценка на основе данных РК-Профи и территориальных подразделений Росрыболовства. Цены внешнего рынка - Undercurrent News. Улов – ФГБУ ЦСМС. Экспорт, импорт – ФТС России, Росстат. Условные обозначения регионов: Дальний Восток (Приморский, Камчатский и Хабаровский края, Сахалинская область), Северо-Запад (Мурманск, Санкт-Петербург), Центр (Москва и Московская область)

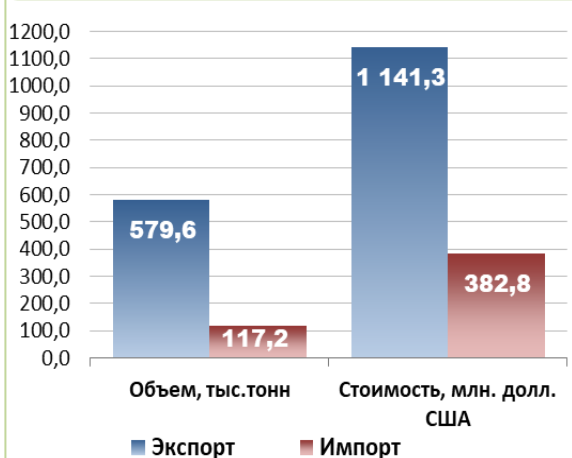
Улов основных видов рыбы

Вид рыбы	В 2020 г., тыс. тонн	к 2019 г.	Освоение квоты
ВСЕГО	2 640,9	+ 6,8%	45,4%
Минтай	1321,1	+ 8,0%	72,2%
Треска	306,6	- 1,1%	64,2%
Сельди	139,9	+ 2,1%	34,0%
Камбала	65,4	+ 3,9%	74,2%

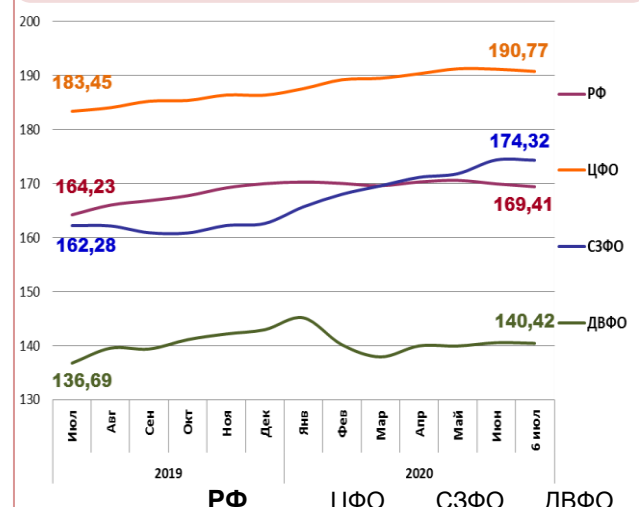
Отдельные ценовые индикаторы мирового рыбного рынка

Товар	Текущая цена	За месяц	За год
Лосось атл. охл (Норвегия), кроны/кг	70,66	+ 17,5%	+ 11,8%
Сибас охл. (Испания), евро/кг	6,70	0,0%	+ 18,4%
Тилапия жив. (Китай), юани/кг	7,93	- 0,3%	- 11,9%
Рыбная мука (Перу), долл. США/кг	1,39	+ 2,2%	- 7,3%

Экспорт и импорт рыбы и морепродуктов за 3 мес. 2020 г.



Розничные цены на мороженую рыбу



Вид рыбы	Руб./кг	За неделю	С начала года
РФ	169,41	-0,3%	-0,5%
ЦФО	190,77	-0,2%	+2,3%
СЗФО	174,32	+0,1%	+7,2%
ДВФО	140,42	-0,1%	-1,8%