



## Рыбные ряды

### Обзор ситуации на рынке рыбы

9 марта 2020 г.

За прошедший период со 2 по 8 марта т.г. динамика цен на мороженую рыбу в оптовом сегменте внутреннего рынка демонстрировала разнонаправленные тенденции.

В Дальневосточном регионе ослабление курса рубля обеспечивает положительную коррекцию цен на минтай, а растущее предложение с промысла на фоне затоваренных мощностей в портах Приморья способствует снижению цен на треску. Цены на другие виды мороженой рыбы не изменились.

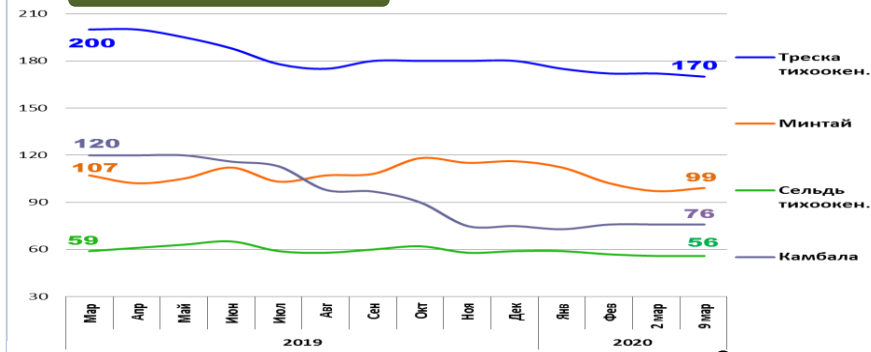
На Северо-западе цены на популярные виды мороженой рыбы были стабильны, находясь под влиянием недостаточно благоприятной конъюнктуры мирового рынка и неустойчивой динамики курса рубля.

В центральных регионах дешевели минтай под влиянием увеличения поставок более дешевой продукции с регионов промысла, а также горбуша и кета в условия снижения потребительского спроса в период поста. В то же время активизация закупок переработчиками способствует укреплению цен на скумбрию.

Розничные цены продолжают снижаться. В период с 26 февраля по 2 марта т.г. средний уровень потребительских цен на рыбу мороженую неразделанную уменьшился на 0,1%. В сравнении с началом года цены остаются ниже на 0,1%.

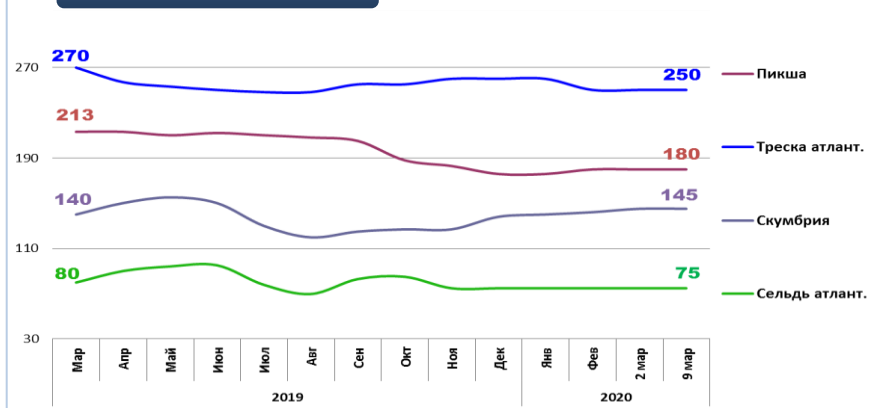
### Оптовые цены на основные виды рыбы

#### Дальний Восток



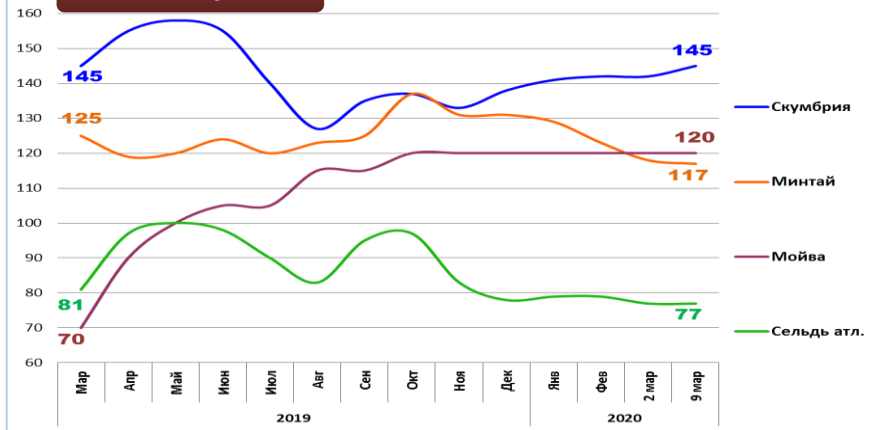
Вид рыбы	Цена, руб./кг	Изменение за неделю	Изменение с начала года
Треска тихоок.	170,00	-1,2%	-5,6%
Минтай	99,00	+2,1%	-14,7%
Сельдь тихоок.	56,00	0,0%	-5,1%
Камбала	76,00	0,0%	+1,3%

#### Северо-Запад



Вид рыбы	Цена, руб./кг	Изменение за неделю	Изменение с начала года
Пикша	180,00	0,0%	+2,3%
Треска атлант.	250,00	0,0%	-3,8%
Скумбрия	145,00	0,0%	+5,1%
Сельдь атлант.	75,00	0,0%	0,0%

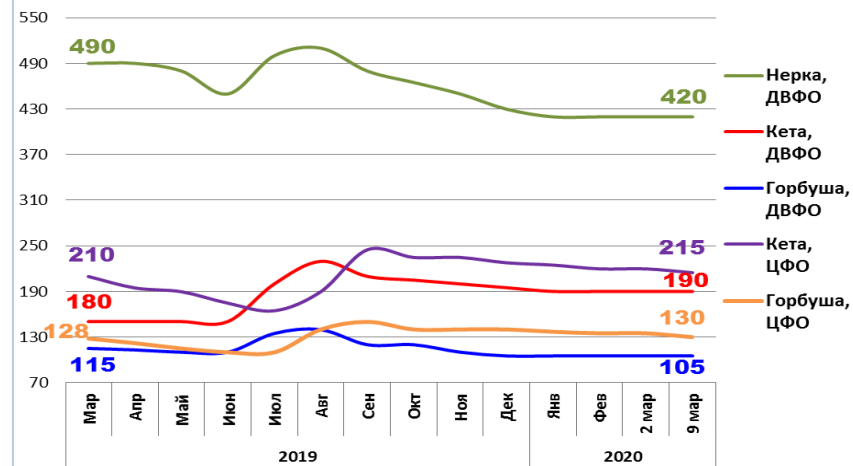
#### Центр



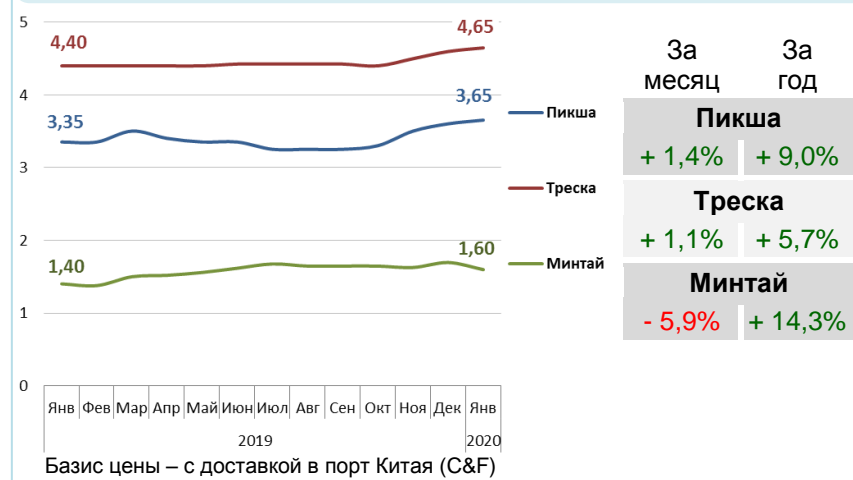
Вид рыбы	Цена, руб./кг	Изменение за неделю	Изменение с начала года
Скумбрия	145,00	+2,1%	+5,1%
Минтай	117,00	-0,8%	-10,7%
Мойва	120,00	0,0%	0,0%
Сельдь атлант.	77,00	0,0%	-1,3%

Базис оптовых цен – франко-склад (EXW)

### Оптовые цены на отдельные виды лососевых

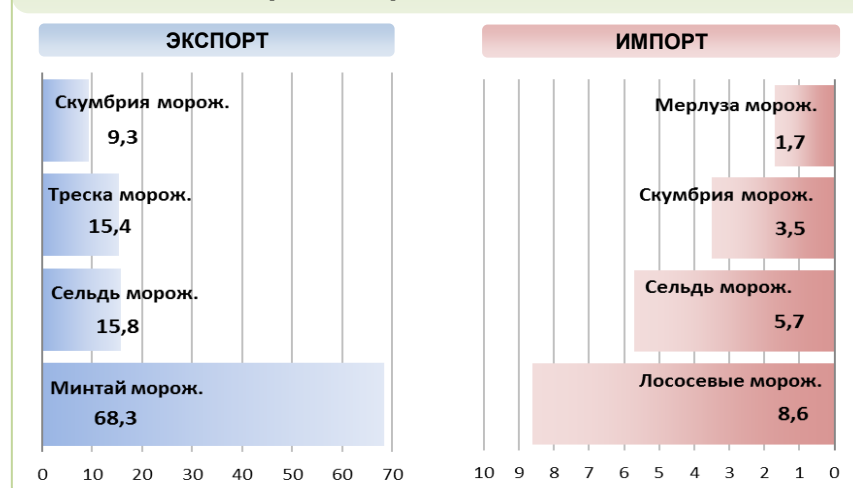


### Цены реализации российской рыбы на внешнем рынке, долл. США за кг



Базис цены – с доставкой в порт Китая (C&F)

### Основные товарные позиции внешней торговли рыбой в 2020 г., тыс. тонн



За январь 2020 г. объем экспорта рыбы и морепродуктов (группа 03 ТН ВЭД) по сравнению с аналогичным периодом 2019 г. сократился на 10,1%, а его стоимость возросла на 5,3%. Средние контрактные цены по основной позиции экспорта, мороженой рыбе, увеличились на 31,1%.

Объем импорта увеличился на 10,5%, а его стоимость на 21,4%. Средние контрактные цены импорта на охлажденную рыбу возросли на 10,9%, на рыбу мороженую на 20,8%, а на филе снизились на 4,2%.

Источники информации. Розничные цены – Росстат. Оптовые цены внутреннего рынка – оценка на основе данных РК-Профи и территориальных подразделений Росрыболовства. Цены внешнего рынка - Undercurrent News. Улов – ФГБУ ЦСМС. Экспорт, импорт – ФТС России, Росстат. Условные обозначения регионов: Дальний Восток (Приморский, Камчатский и Хабаровский края, Сахалинская область), Северо-Запад (Мурманск, Санкт-Петербург), Центр (Москва и Московская область)

### Улов основных видов рыбы

В 2020 г., тыс. тонн	к 2019 г.	Освоение квоты
<b>ВСЕГО</b>	<b>+12,8%</b>	<b>16,4%</b>
<b>Минтай</b>	<b>+14,8%</b>	<b>30,3%</b>
<b>Треска</b>	<b>+25,1%</b>	<b>21,8%</b>
<b>Сельди</b>	<b>+5,5%</b>	<b>15,2%</b>
<b>Камбала</b>	<b>+53,9%</b>	<b>23,4%</b>

### Отдельные ценовые индикаторы мирового рыбного рынка

Текущая цена	За месяц	За год
<b>Лосось атл. охл. (Норвегия), кроны/кг</b>	<b>+8,1%</b>	<b>+26,9%</b>
<b>Сибас охл. (Испания), евро/кг</b>	<b>+11,8%</b>	<b>+16,8%</b>
<b>Тилапия жив. (Китай), юани/кг</b>	<b>-0,7%</b>	<b>-13,8%</b>
<b>Рыбная мука (Перу), долл. США/кг</b>	<b>+0,7%</b>	<b>-7,4%</b>

### Экспорт и импорт рыбы и морепродуктов за январь 2020 г.

