



Рыбные ряды

Обзор ситуации на рынке рыбы

2 марта 2020 г.

За прошедший период с 24 февраля по 1 марта т.г. динамика цен на мороженую рыбу в оптовом сегменте внутреннего рынка, в основном, сохраняла тенденцию к снижению.

В Дальневосточном регионе наблюдается снижение цен на сельдь и минтай, что обусловлено неблагоприятной конъюнктурой мирового рынка, затовариванием холодильных мощностей в портах Приморья и высоким уровнем ж/д тарифа. Цены на другие виды мороженой рыбы не изменились.

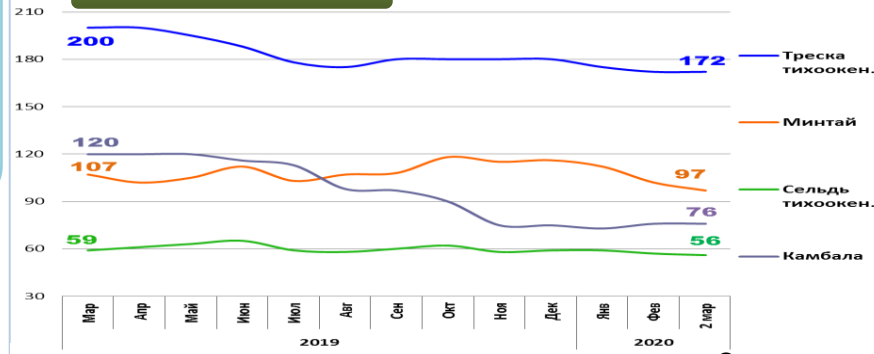
На Северо-западе незначительно возросла цена на скумбрию под влиянием активизации спроса со стороны переработчиков, цены на другой популярный ассортимент мороженой рыбы сохраняли стабильность.

В центральных регионах дешевел минтай под влиянием увеличения поставок более дешевой продукции с регионов промысла, также снижались цены на сельдь вследствие положительной динамики товарных запасов. Цены на другие виды мороженой рыбы, в основном, оставались неизменными.

Розничные цены снижаются. В период с 18 по 24 февраля т.г. средний уровень потребительских цен на рыбу мороженую неразделанную уменьшился на 0,1%. В сравнении с началом года цены остаются ниже на 0,1%.

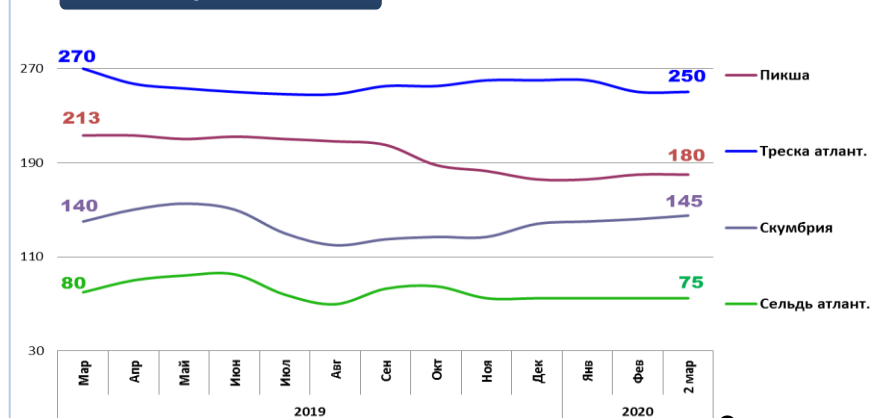
Оптовые цены на основные виды рыбы

Дальний Восток



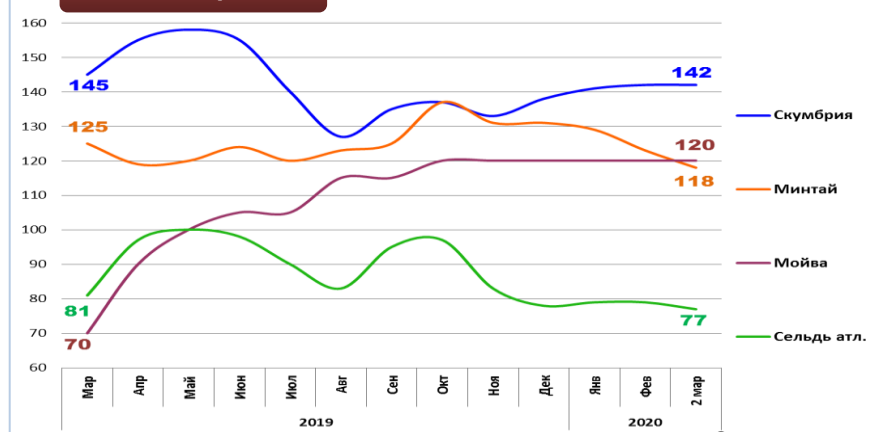
Вид рыбы	Цена (Руб./кг)	Изменение за неделю	Изменение с начала года
Треска тихоок.	172,00	0,0%	-4,4%
Минтай	97,00	-4,9%	-16,4%
Сельдь тихоок.	56,00	-1,8%	-5,1%
Камбала	76,00	0,0%	+1,3%

Северо-Запад



Вид рыбы	Цена (Руб./кг)	Изменение за неделю	Изменение с начала года
Пикша	180,00	0,0%	+2,3%
Треска атлант.	250,00	0,0%	-3,8%
Скумбрия	145,00	+2,1%	+5,1%
Сельдь атлант.	75,00	0,0%	0,0%

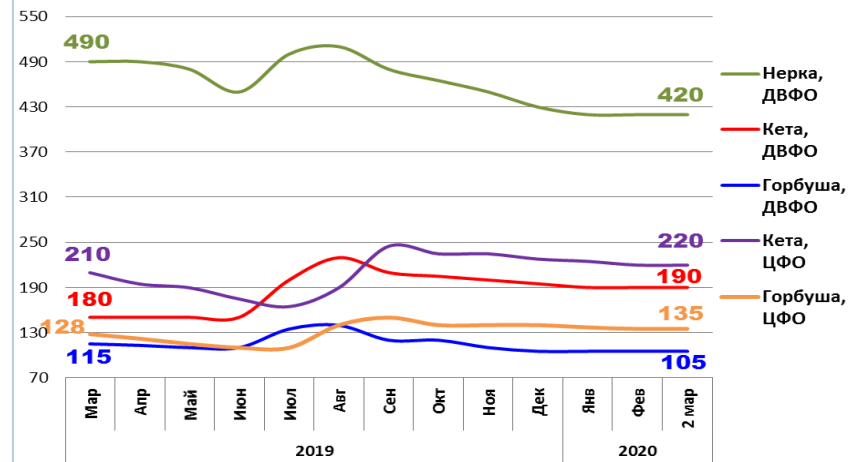
Центр



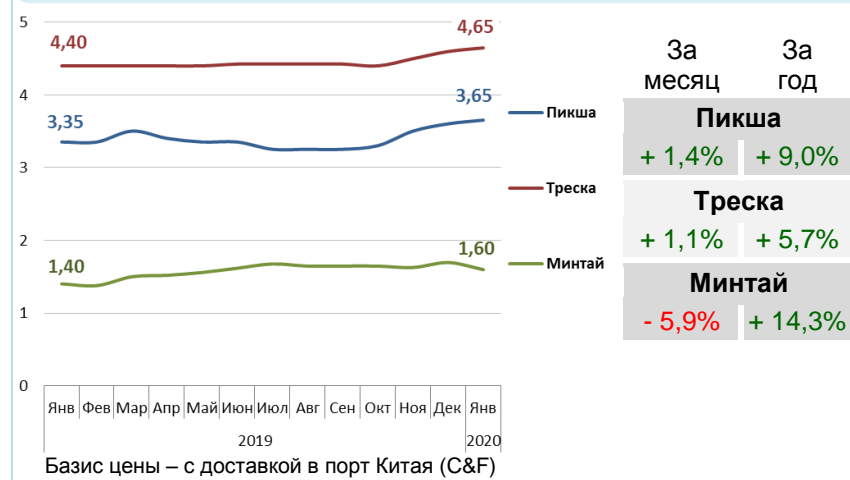
Вид рыбы	Цена (Руб./кг)	Изменение за неделю	Изменение с начала года
Скумбрия	142,00	0,0%	+2,9%
Минтай	118,00	-4,1%	-9,9%
Мойва	120,00	0,0%	0,0%
Сельдь атлант.	77,00	-2,5%	-1,3%

Базис оптовых цен – франко-склад (EXW)

Оптовые цены на отдельные виды лососевых

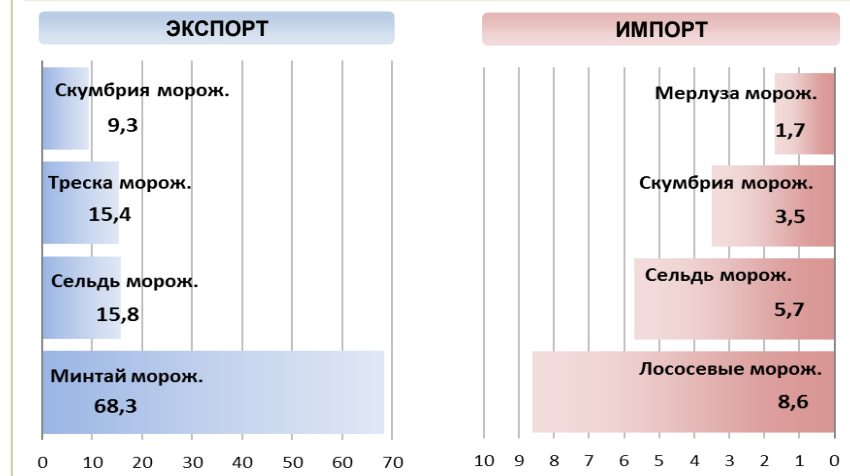


Цены реализации российской рыбы на внешнем рынке, долл. США за кг



Базис цены – с доставкой в порт Китая (C&F)

Основные товарные позиции внешней торговли рыбой в 2020 г., тыс. тонн



За январь 2020 г. объем экспорта рыбы и морепродуктов (группа 03 ТН ВЭД) по сравнению с аналогичным периодом 2019 г. сократился на 10,1%, а его стоимость возросла на 5,3%. Средние контрактные цены по основной позиции экспорта, мороженой рыбе, увеличились на 31,1%.

Объем импорта увеличился на 10,5%, а его стоимость на 21,4%. Средние контрактные цены импорта на охлажденную рыбу возросли на 10,9%, на рыбу мороженую на 20,8%, а на филе снизились на 4,2%.

Источники информации. Розничные цены – Росстат. Оптовые цены внутреннего рынка – оценка на основе данных РК-Профи и территориальных подразделений Росрыболовства. Цены внешнего рынка - Undercurrent News. Улов – ФГБУ ЦСМС. Экспорт, импорт – ФТС России, Росстат. Условные обозначения регионов: Дальний Восток (Приморский, Камчатский и Хабаровский края, Сахалинская область), Северо-Запад (Мурманск, Санкт-Петербург), Центр (Москва и Московская область)

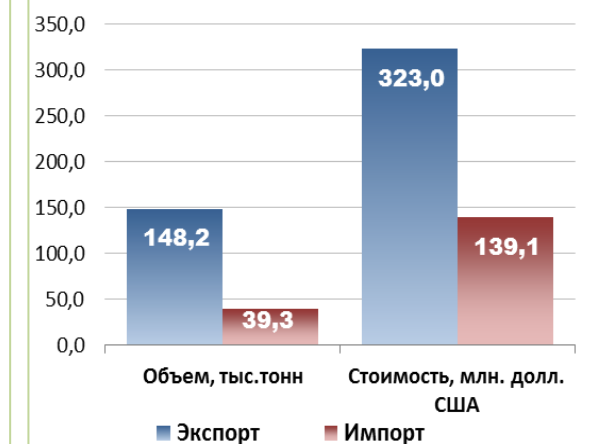
Улов основных видов рыбы

В 2020 г., тыс. тонн	к 2019 г.	Освоение квоты
779,9	+ 10,3%	14,0%
503,3	+ 12,2%	27,5%
95,1	+ 23,0%	19,9%
61,9	+ 5,1%	15,1%
19,5	+ 53,7%	22,1%

Отдельные ценовые индикаторы мирового рыбного рынка

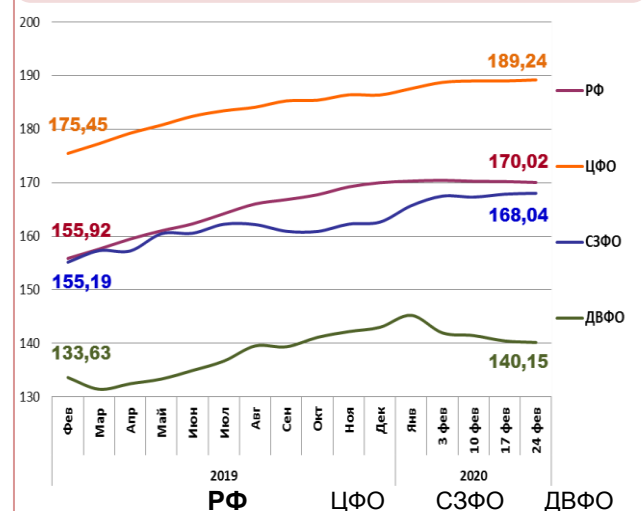
Текущая цена	За месяц	За год
77,1	+ 8,1%	+ 26,9%
5,78	+ 11,8%	+ 16,8%
7,50	- 0,7%	- 13,8%
1,37	+ 0,7%	- 7,4%

Экспорт и импорт рыбы и морепродуктов за январь 2020 г.



© ФГУП «Национальные рыбные ресурсы»
+7-495-771-38-01 nfr@nfr.ru

Розничные цены на мороженую рыбу



Вид рыбы	Цена (Руб./кг)	Изменение за неделю	Изменение с начала года
РФ	170,02	-0,1%	+3,3%
ЦФО	189,24	+0,1%	+1,5%
СЗФО	168,04	+0,1%	+3,3%
ДВФО	140,15	-0,2%	-2,0%