



## Рыбные ряды

### Обзор ситуации на рынке рыбы

#### 30 сентября 2019 г.

За прошедший период с 23 по 29 сентября т.г. цены на мороженую рыбу в оптовом сегменте внутреннего рынка демонстрировали разнонаправленные тенденции.

В Дальневосточном регионе под влиянием конъюнктуры внешнего рынка незначительно укрепилась цена на треску, а увеличение объема предложения как с регионов промысла, так и на складах в портах способствует удешевлению горбуши. Цены на другие виды мороженой рыбы не изменились.

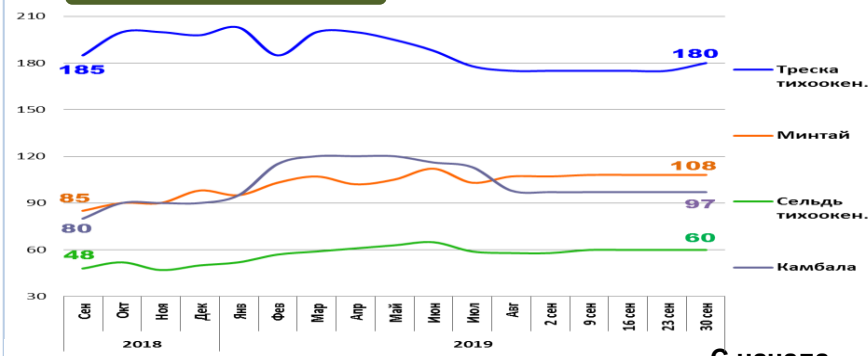
На Северо-западе сокращение спроса на фоне высокого уровня товарных запасов обуславливает удешевление трески и пикши, в то же время активизация закупок переработчиками обеспечивает удорожание атлантической сельди и скумбрии. Цены на другой популярный ассортимент мороженой рыбы не изменились.

В центральных регионах в условия роста спроса со стороны переработчиков и потребителей наблюдается положительная динамика цен на сельдь и скумбрию. Цены на другие виды мороженой рыбы были стабильны.

Розничные цены растут. В период с 17 по 23 сентября т.г. средний уровень потребительских цен на рыбу мороженую неразделанную увеличился на 0,2%. В сравнении с началом года цены остаются выше на 8,0%.

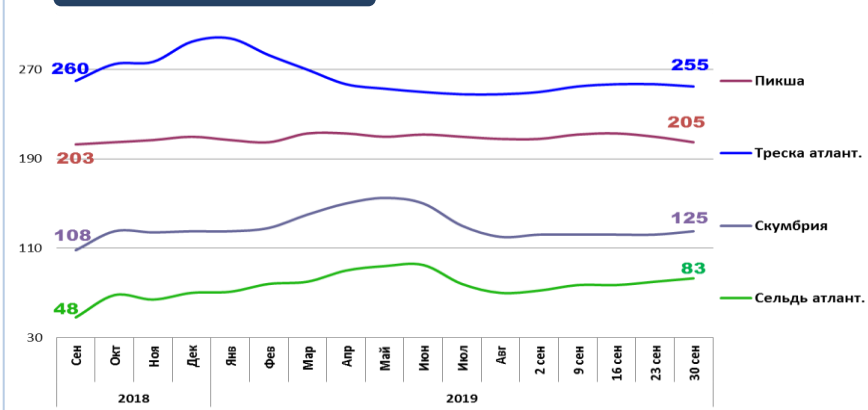
### Оптовые цены на основные виды рыбы

#### Дальний Восток



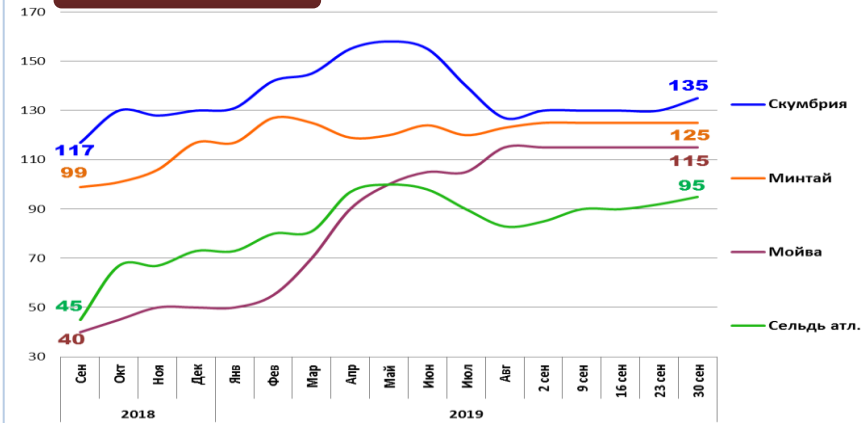
Вид рыбы	Руб./кг	За неделю	С начала года
Треска тихоок.	180,00	+ 2,9%	- 9,1%
Минтай	108,00	0,0%	+ 10,2%
Сельдь тихоок.	60,00	0,0%	+ 20,0%
Камбала	97,00	0,0%	+ 7,8%

#### Северо-Запад



Вид рыбы	Руб./кг	За неделю	С начала года
Пикша	205,00	- 2,4%	- 2,4%
Треска атлант.	255,00	- 0,8%	- 13,6%
Скумбрия	125,00	+ 2,5%	0,0%
Сельдь атлант.	83,00	+ 3,8%	+ 18,6%

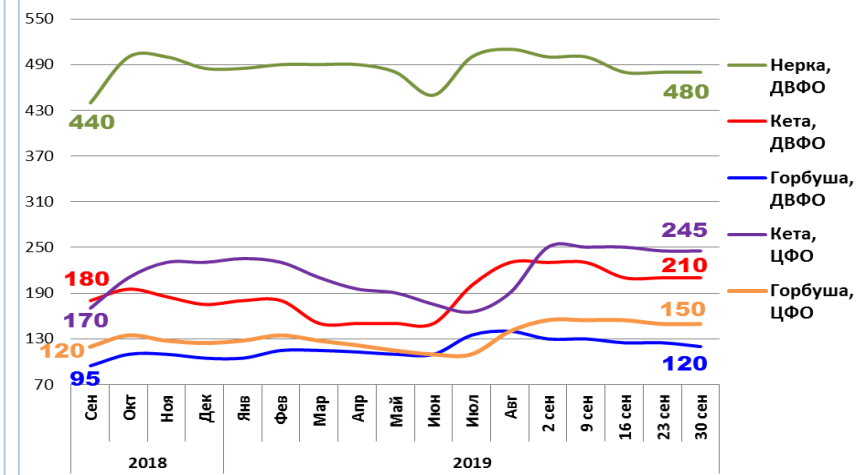
#### Центр



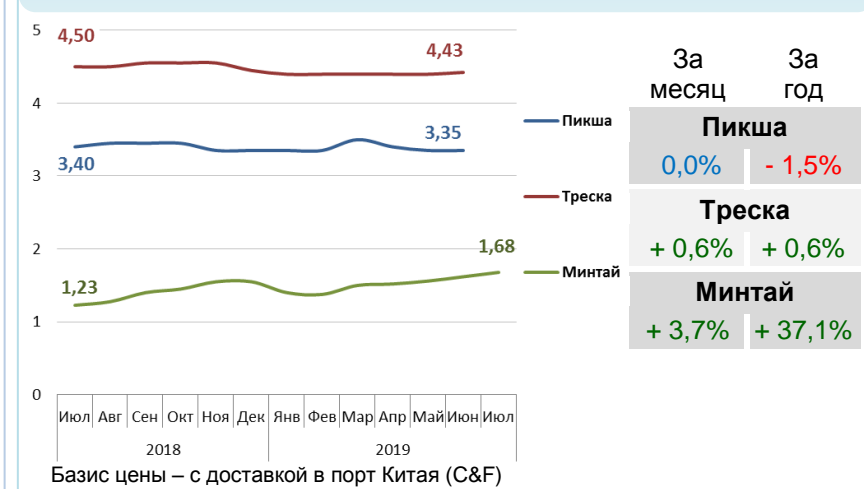
Вид рыбы	Руб./кг	За неделю	С начала года
Скумбрия	135,00	+ 3,8%	+ 3,8%
Минтай	125,00	0,0%	+ 6,8%
Мойва	115,00	0,0%	+ 130,0%
Сельдь атлант.	95,00	+ 3,3%	+ 30,3%

Базис оптовых цен – франко-склад (EXW)

### Оптовые цены на отдельные виды лососевых

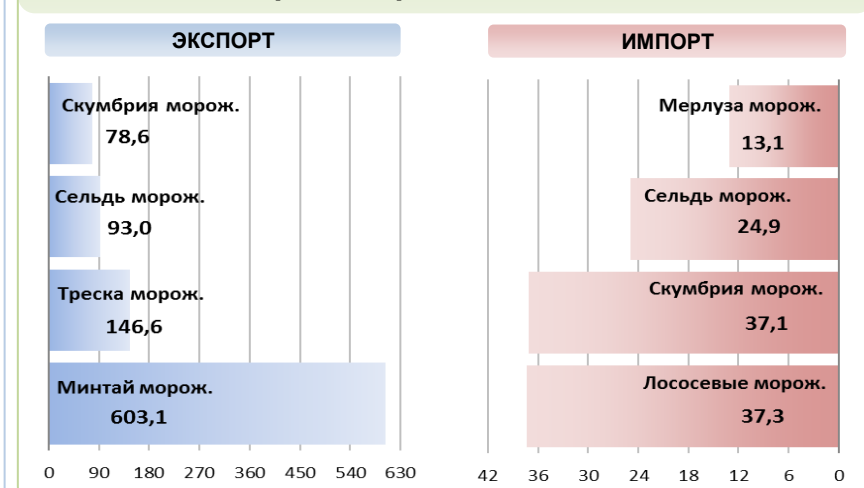


### Цены реализации российской рыбы на внешнем рынке, долл. США за кг



Базис цены – с доставкой в порт Китая (C&F)

### Основные товарные позиции внешней торговли рыбой в 2019 г., тыс. тонн



За январь-август 2019 г. объем экспорта рыбы и морепродуктов (группа 03 ТН ВЭД) по сравнению с аналогичным периодом 2018 г. сократился на 1,8%, а его стоимость возросла на 9,1%. Средние контрактные цены по основной позиции экспорта, мороженой рыбе, увеличились на 5,3%.

Объем импорта уменьшился на 1,5%, а его стоимость на 9,1%. Средние контрактные цены импорта на охлажденную рыбу снизились на 13,1%, на рыбу мороженую на 5,9% и на филе на 5,4%.

Источники информации. Розничные цены – Росстат. Оптовые цены внутреннего рынка – оценка на основе данных РК-Профи и территориальных подразделений Росрыболовства. Цены внешнего рынка - Undercurrent News. Улов – ФГБУ ЦСМС. Экспорт, импорт – ФТС России, Росстат.\* К 2017 г. Условные обозначения регионов: Дальний Восток (Приморский, Камчатский и Хабаровский края, Сахалинская область), Северо-Запад (Мурманск, Санкт-Петербург), Центр (Москва и Московская область)

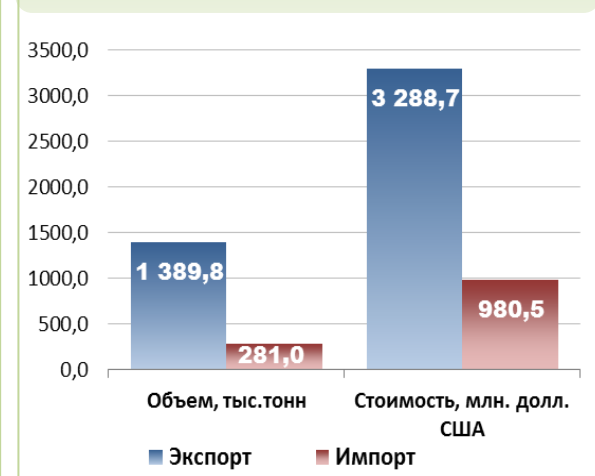
### Улов основных видов рыбы

В 2019 г., тыс. тонн	к 2018 г.	Освоение квоты
<b>ВСЕГО</b>	<b>- 2,2%</b>	<b>67,5%</b>
<b>Минтай</b>	<b>+ 6,3%</b>	<b>84,4%</b>
<b>Треска</b>	<b>- 0,9%</b>	<b>82,3%</b>
<b>Сельди</b>	<b>+ 16,8%</b>	<b>68,1%</b>
<b>Лососевые*</b>	<b>+ 39,0%</b>	

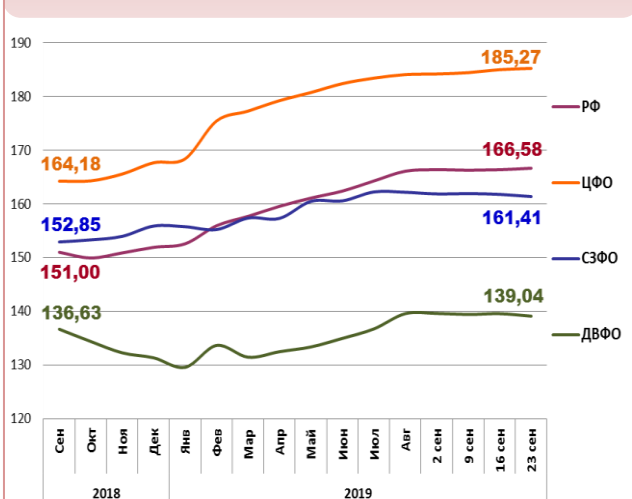
### Отдельные ценовые индикаторы мирового рыбного рынка

Текущая цена	За месяц	За год
<b>Лосось атл. охл. (Норвегия), кроны/кг</b>	<b>- 7,8%</b>	<b>+ 7,1%</b>
<b>Сибас охл. (Испания), евро/кг</b>	<b>+ 7,6%</b>	<b>- 5,8%</b>
<b>Тилапия жив. (Китай), юани/кг</b>	<b>- 1,1%</b>	<b>+ 2,7%</b>
<b>Рыбная мука (Перу), долл. США/кг</b>	<b>+ 0,7%</b>	<b>+ 4,1%</b>

### Экспорт и импорт рыбы и морепродуктов за 8 мес. 2019 г.



### Розничные цены на мороженую рыбу



Вид рыбы	РФ	ЦФО	СЗФО	ДВФО
Руб./кг	166,58	185,27	161,41	139,04
За неделю	+ 0,2%	+ 0,1%	- 0,3%	- 0,3%
С начала года	+ 8,0%	+ 10,5%	+ 3,6%	+ 5,9%