



## Рыбные ряды

### Обзор ситуации на рынке рыбы

20 мая 2019 г.

За прошедший период с 13 по 19 мая т.г. цены в оптовом сегменте внутреннего рынка мороженой рыбы демонстрировали слабоположительную динамику.

В Дальневосточном регионе сохраняется положительная динамика цен на минтай и сельдь, что обусловлено возросшей конкуренцией между внутренним и внешним спросом. Рост предложений с промысла способствовал удешевлению трески. Цены на другие виды мороженой рыбы практически не изменились.

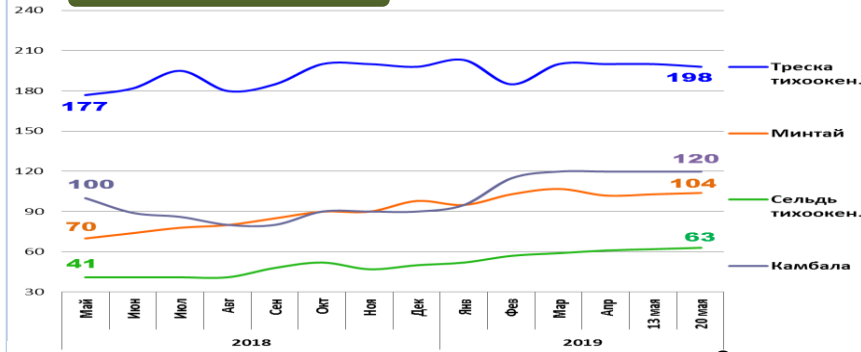
На Северо-западе возобновился рост цен на скумбрию и сельдь вод влиянием активных закупок переработчиками. Цены на другой популярный ассортимент мороженой рыбы были неизменными.

В центральных регионах отмечается удорожание скумбрии и сельди за счет активного спроса в условиях ограниченного предложения. Высокий уровень нерезализованных запасов обеспечивают дальнейшее снижение цен на горбушу и кету. Цены на другие виды мороженой рыбы не изменялись.

Розничные цены растут. В период с 7 по 13 мая т.г. средний уровень потребительских цен на рыбу мороженую неразделанную повысился на 0,2%. В сравнении с началом года цены остаются выше на 4,2%.

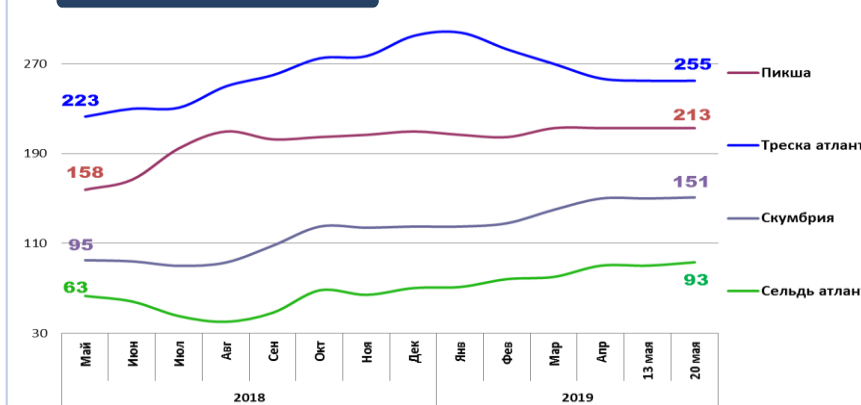
### Оптовые цены на основные виды рыбы

#### Дальний Восток



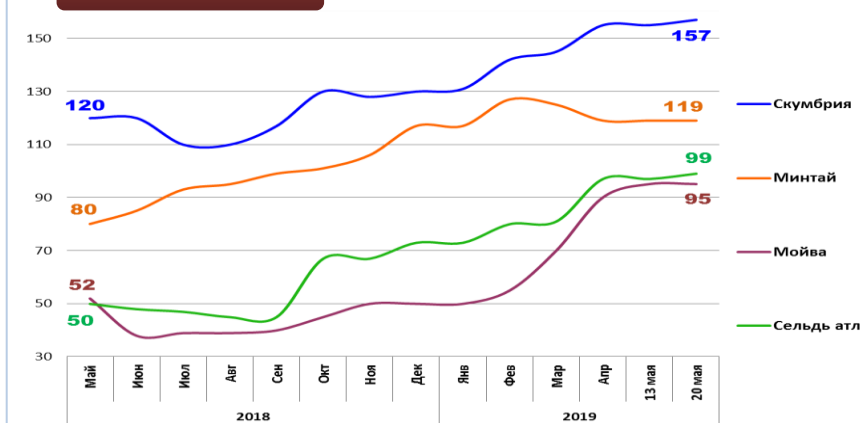
Вид рыбы	Руб./кг	За неделю	С начала года
Треска тихоок.	198,00	-1,0%	+0,0%
Минтай	104,00	+1,0%	+6,1%
Сельдь тихоок.	63,00	+1,6%	+26,0%
Камбала	120,00	0,0%	+33,3%

#### Северо-Запад



Вид рыбы	Руб./кг	За неделю	С начала года
Пикша	213,00	0,0%	+1,4%
Треска атлант.	255,00	0,0%	-13,6%
Скумбрия	151,00	+0,7%	+20,8%
Сельдь атлант.	93,00	+3,3%	+32,9%

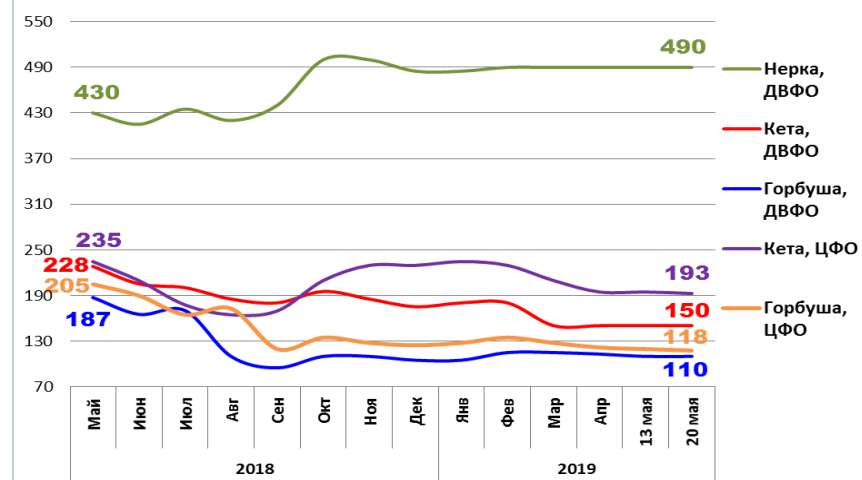
#### Центр



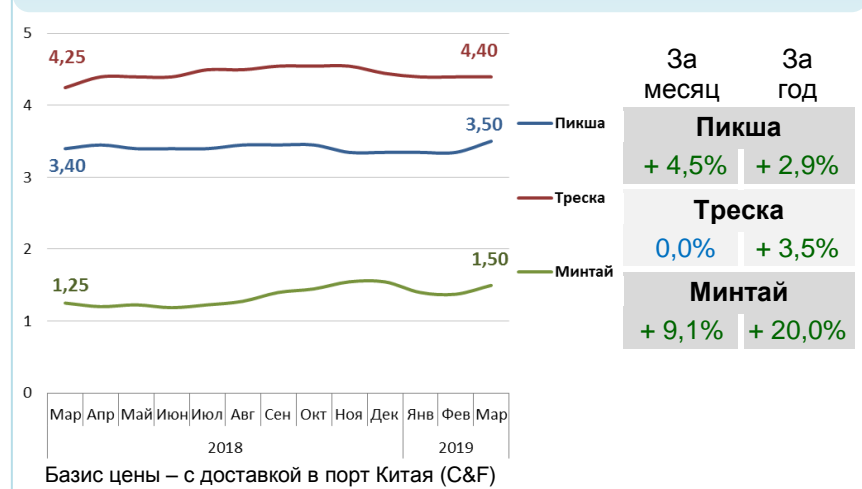
Вид рыбы	Руб./кг	За неделю	С начала года
Скумбрия	157,00	+1,3%	+20,8%
Минтай	119,00	0,0%	+1,7%
Мойва	95,00	0,0%	+90,0%
Сельдь атлант.	99,00	+2,1%	+35,6%

Базис оптовых цен – франко-склад (EXW)

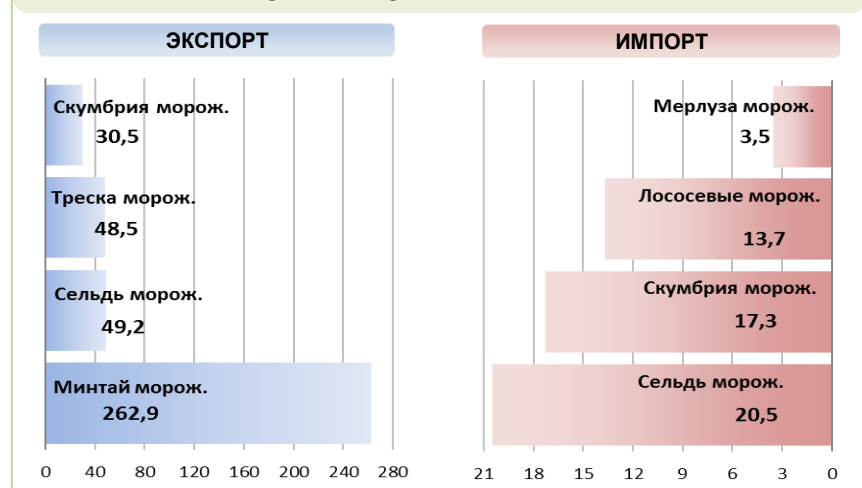
### Оптовые цены на отдельные виды лососевых



### Цены реализации российской рыбы на внешнем рынке, долл. США за кг



### Основные товарные позиции внешней торговли рыбой в 2019 г., тыс. тонн



За январь-март 2019 г. объем экспорта рыбы и морепродуктов (группа 03 ТН ВЭД) по сравнению с аналогичным периодом 2018 г. уменьшился на 0,9%, а его стоимость возросла на 9,2%. Средние контрактные цены по основной позиции экспорта, мороженой рыбе, увеличились на 23,5%.

Объем импорта уменьшился на 10,9%, а его стоимость на 12,7%. Средние контрактные цены импорта на охлажденную рыбу снизились на 17,9%, но выросли на рыбу мороженую на 3,0% и на филе на 6,6%.

Источники информации. Розничные цены – Росстат. Оптовые цены внутреннего рынка – оценка на основе данных РК-Профи и территориальных подразделений Росрыболовства. Цены внешнего рынка - Undercurrent News. Улов – ФГБУ ЦСМС. Экспорт, импорт – ФТС России, Росстат. Условные обозначения регионов: Дальний Восток (Приморский, Камчатский и Хабаровский края, Сахалинская область), Северо-Запад (Мурманск, Санкт-Петербург), Центр (Москва и Московская область)

### Улов основных видов рыбы

В 2019 г., тыс. тонн	к 2018 г.	Освоение квоты
<b>1 853,0</b>	<b>-1,7%</b>	<b>34,1%</b>
<b>ВСЕГО</b>		
<b>1023,5</b>	<b>+4,5%</b>	<b>57,4%</b>
<b>Минтай</b>		
<b>207,7</b>	<b>+0,1%</b>	<b>43,2%</b>
<b>Треска</b>		
<b>116,1</b>	<b>-8,2%</b>	<b>37,2%</b>
<b>Сельди</b>		
<b>35,3</b>	<b>+4,0%</b>	<b>44,9%</b>
<b>Камбалы</b>		

### Отдельные ценовые индикаторы мирового рыбного рынка

Текущая цена	За месяц	За год
<b>73,85</b>	<b>+26,0%</b>	<b>+3,9%</b>
<b>Лосось атл. охл (Норвегия), кроны/кг</b>		
<b>4,90</b>	<b>-3,9%</b>	<b>-9,3%</b>
<b>Сибас охл. (Испания), евро/кг</b>		
<b>8,80</b>	<b>-2,2%</b>	<b>-2,2%</b>
<b>Тилапия жив. (Китай), юани/кг</b>		
<b>1,47</b>	<b>-1,3%</b>	<b>-20,5%</b>
<b>Рыбная мука (Перу), долл. США/кг</b>		

### Экспорт и импорт рыбы и морепродуктов за 3 мес. 2019 г.

