



Рыбные ряды Обзор ситуации на рынке рыбы

16 сентября 2019 г.

За прошедший период с 9 по 15 сентября т.г. цены на мороженую рыбу в оптовом сегменте внутреннего рынка, в основном, были стабильны.

В Дальневосточном регионе нарастающий объем предложения с промысла способствует удешевлению лососевых, при этом цены на другие виды мороженой рыбы не изменились, находясь под влиянием как увеличения внутреннего и внешнего спроса, так и высокого уровня ж/д тарифов сдерживающего поставки в регионы потребления.

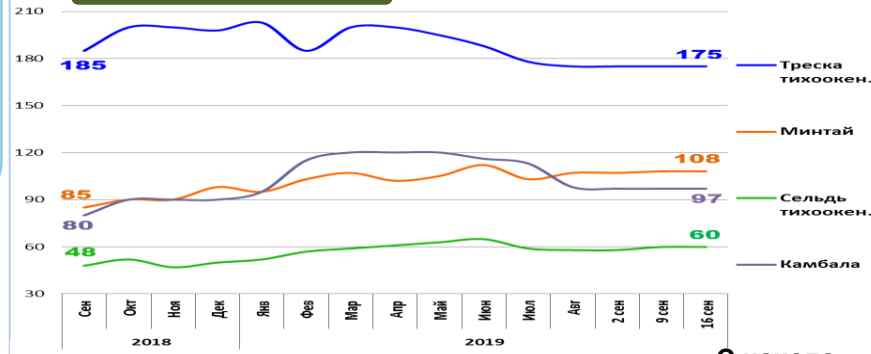
На Северо-западе сохранялась тенденция к укреплению цен на треску и пикшу, что обусловлено локальным дефицитом предложения на фоне активного экспортного спроса. Цены на другой популярный ассортимент мороженой рыбы не изменились.

В центральных регионах цены на основные виды мороженой рыбы демонстрировали стабильность, основными факторами которой стали сбалансированность спроса и предложения, а также положительная динамика товарных запасов.

Розничные цены остановили рост. В период с 3 по 9 сентября т.г. средний уровень потребительских цен на рыбу мороженую неразделанную снизился на 0,1%. В сравнении с началом года цены остаются выше на 7,8%.

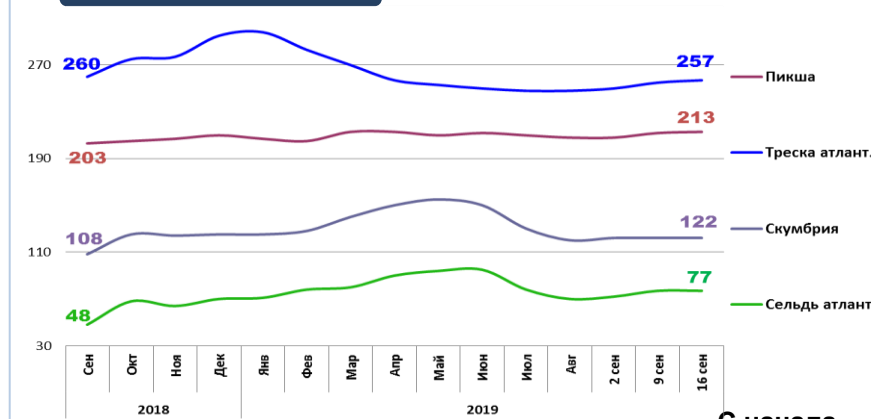
Оптовые цены на основные виды рыбы

Дальний Восток



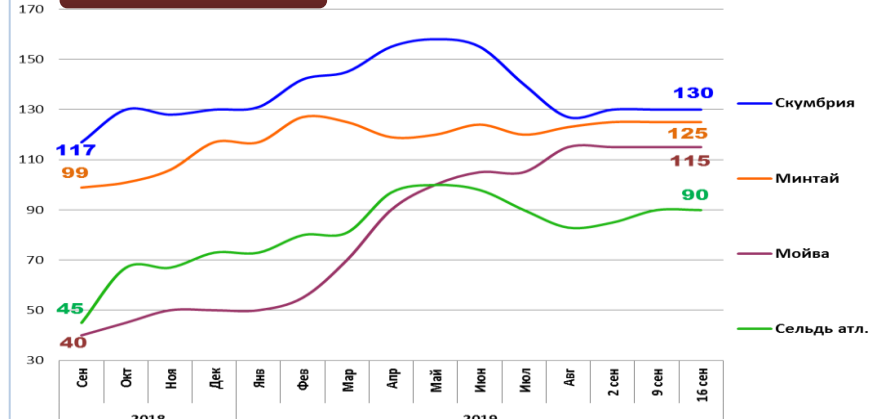
Вид рыбы	Руб./кг	За неделю	С начала года
Треска тихоок.	175,00	0,0%	- 11,6%
Минтай	108,00	0,0%	+ 10,2%
Сельдь тихоок.	60,00	0,0%	+ 20,0%
Камбала	97,00	0,0%	+ 7,8%

Северо-Запад



Вид рыбы	Руб./кг	За неделю	С начала года
Пикша	213,00	+ 0,5%	+ 1,4%
Треска атлант.	257,00	+ 0,8%	- 12,9%
Скумбрия	122,00	0,0%	- 2,4%
Сельдь атлант.	77,00	0,0%	+ 10,0%

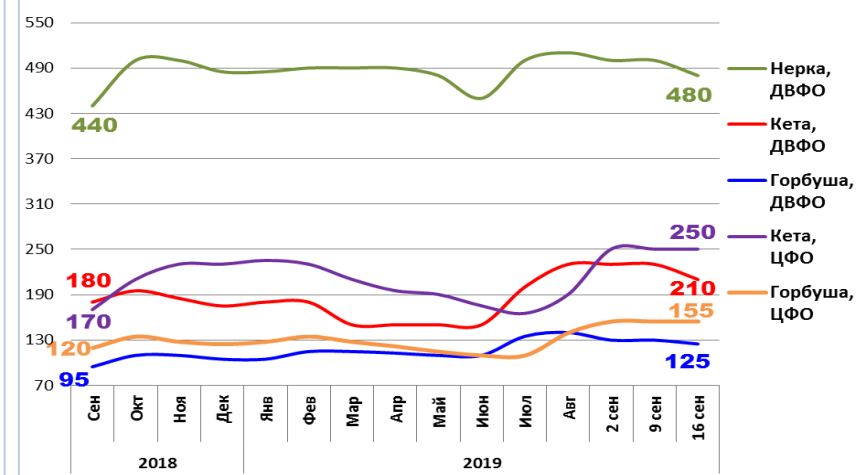
Центр



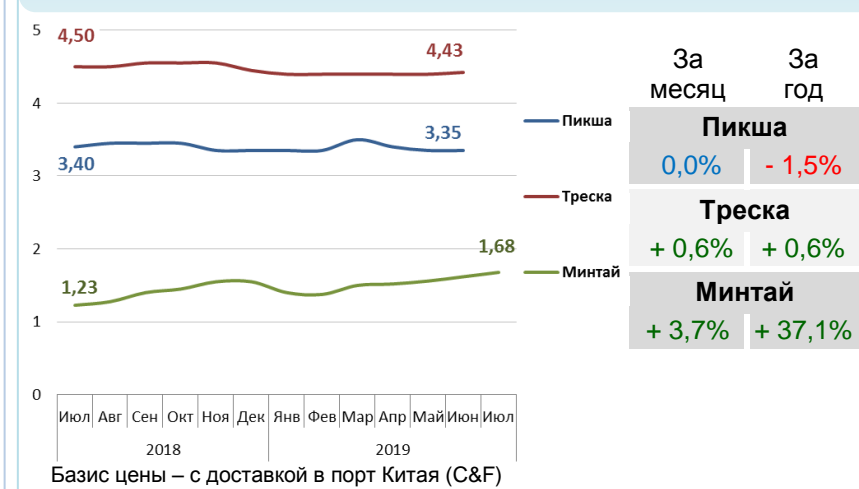
Вид рыбы	Руб./кг	За неделю	С начала года
Скумбрия	130,00	0,0%	0,0%
Минтай	125,00	0,0%	+ 6,8%
Мойва	115,00	0,0%	+ 130,0%
Сельдь атлант.	90,00	0,0%	+ 23,3%

Базис оптовых цен – франко-склад (EXW)

Оптовые цены на отдельные виды лососевых

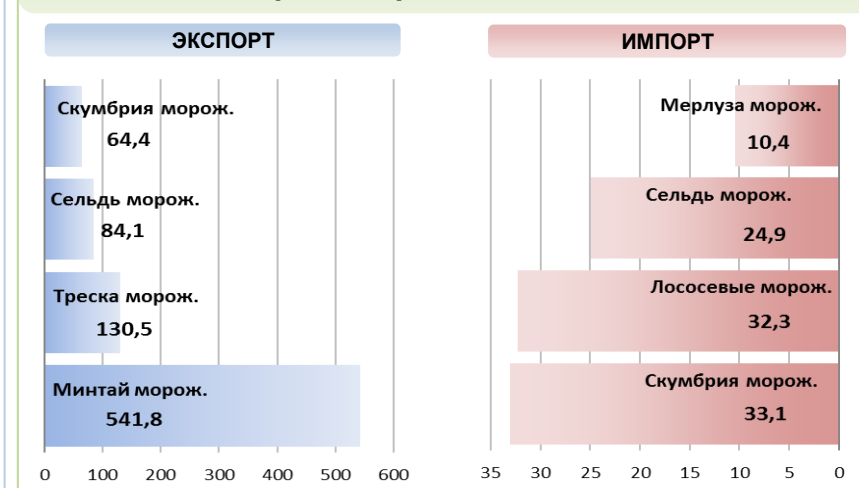


Цены реализации российской рыбы на внешнем рынке, долл. США за кг



Базис цены – с доставкой в порт Китая (C&F)

Основные товарные позиции внешней торговли рыбой в 2019 г., тыс. тонн



За январь-июль 2019 г. объем экспорта рыбы и морепродуктов (группа 03 ТН ВЭД) по сравнению с аналогичным периодом 2018 г. сократился на 0,3%, а его стоимость возросла на 12,8%. Средние контрактные цены по основной позиции экспорта, мороженой рыбе, увеличились на 7,0%.

Объем импорта уменьшился на 2,2%, а его стоимость на 10,0%. Средние контрактные цены импорта на охлажденную рыбу снизились на 14,1%, на рыбу мороженую на 4,9% и на филе на 3,5%.

Источники информации. Розничные цены – Росстат. Оптовые цены внутреннего рынка – оценка на основе данных РК-Профи и территориальных подразделений Росрыболовства. Цены внешнего рынка - Undercurrent News. Улов – ФГБУ ЦСМС. Экспорт, импорт – ФТС России, Росстат.* К 2017 г. Условные обозначения регионов: Дальний Восток (Приморский, Камчатский и Хабаровский края, Сахалинская область), Северо-Запад (Мурманск, Санкт-Петербург), Центр (Москва и Московская область)

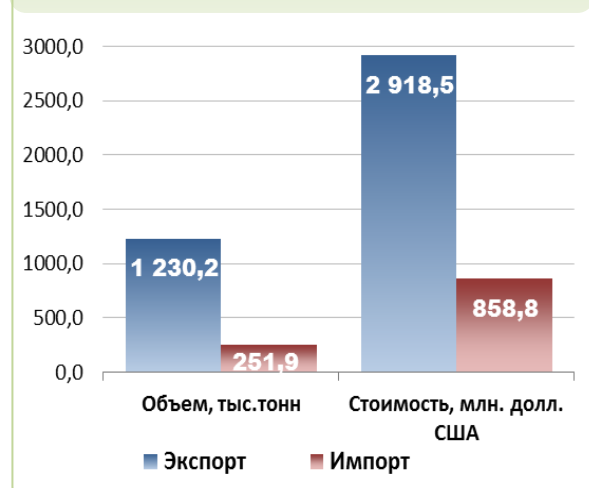
Улов основных видов рыбы

В 2019 г., тыс. тонн	к 2018 г.	Освоение квоты
ВСЕГО	- 2,0%	65,0%
Минтай	+ 6,4%	82,0%
Треска	- 1,8%	78,9%
Сельди	+ 14,4%	62,9%
Лососевые*	+ 42,4%	

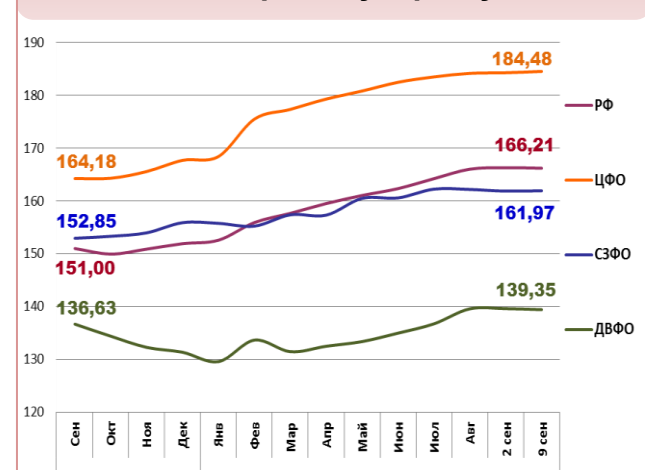
Отдельные ценовые индикаторы мирового рыбного рынка

Текущая цена	За месяц	За год
Лосось атл. охл. (Норвегия), кроны/кг	- 7,8%	+ 7,1%
Сибас охл. (Испания), евро/кг	+ 7,6%	- 5,8%
Тилапия жив. (Китай), юани/кг	- 1,1%	+ 2,7%
Рыбная мука (Перу), долл. США/кг	+ 0,7%	+ 4,1%

Экспорт и импорт рыбы и морепродуктов за 7 мес. 2019 г.



Розничные цены на мороженую рыбу



Вид рыбы	РФ	ЦФО	СЗФО	ДВФО
Руб./кг	166,21	184,48	161,97	139,35
За неделю	- 0,1%	+ 0,1%	0,0%	- 0,1%
С начала года	+ 7,8%	+ 10,0%	+ 3,9%	+ 6,1%