



Рыбные ряды

Обзор ситуации на рынке рыбы

15 июля 2019 г.

За прошедший период с 8 по 14 июля т.г. в оптовом сегменте внутреннего рынка мороженой рыбы сохранялся ранее сформированный понижательный ценовой тренд.

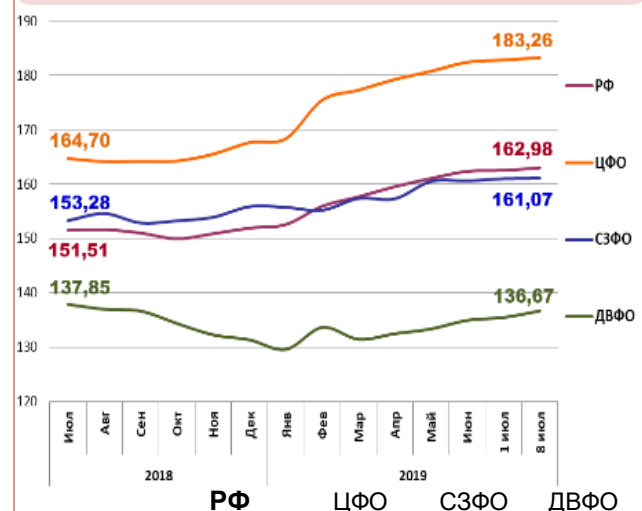
В Дальневосточном регионе поступление продукции летнего вылова способствует удешевлению минтая. Динамика цен на лососевые свежего вылова неустойчива, цены на рыбу прошлогодней путины снижаются. Цены на другие виды рыбы практически не изменились.

На Северо-западе уменьшалась стоимость скумбрии и сельди под влиянием увеличения объемов предложения и нереализованных товарных запасов. Цены на другой популярный ассортимент мороженой рыбы не изменились.

В центральных регионах также наблюдается тенденция к удешевлению атлантической скумбрии и сельди, что обусловлено высоким уровнем предложений на фоне сезонного снижения как потребительского, так и спроса со стороны переработчиков и трейдеров. На другие виды мороженой рыбы сохраняется стабильная динамика цен.

Розничные цены продолжают расти. В период со 2 по 8 июля т.г. средний уровень потребительских цен на рыбу мороженой неразделанную возрос на 0,3%. В сравнении с началом года цены увеличились на 6,0%.

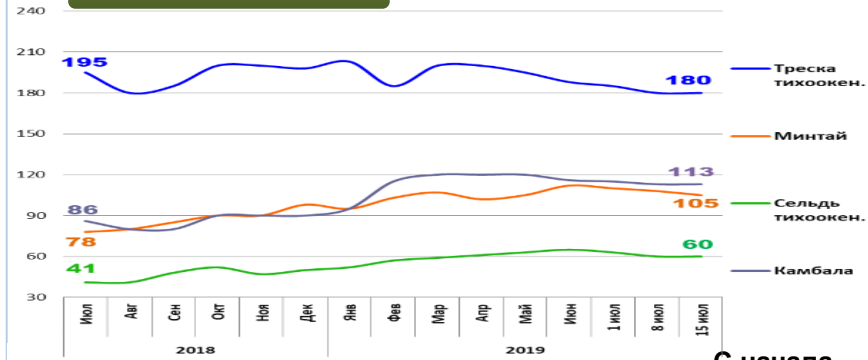
Розничные цены на мороженую рыбу



Руб./кг	ДФ	ДФО	СЗФО	ДФО
Руб./кг	162,98	183,26	161,07	136,87
За неделю	+ 0,3%	+ 0,2%	+ 0,1%	+ 0,9%
С начала года	+ 6,0%	+ 9,3%	+ 3,3%	+ 4,1%

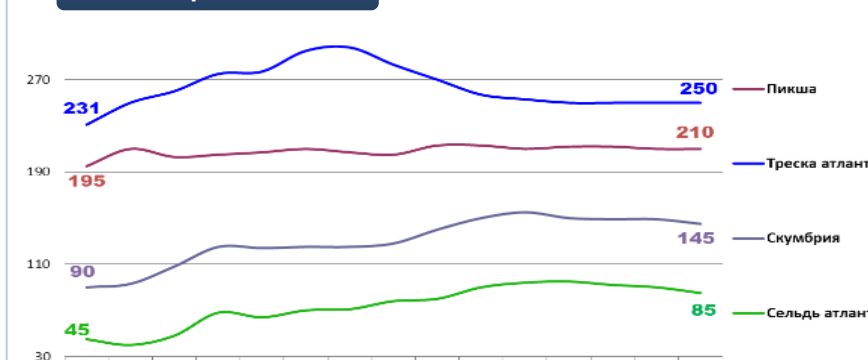
Оптовые цены на основные виды рыбы

Дальний Восток



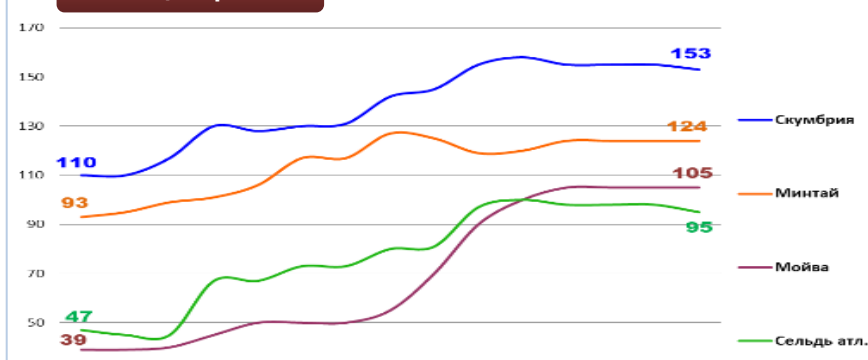
Вид рыбы	Руб./кг	За неделю	С начала года
Треска тихоок.	180,00	0,0%	- 9,1%
Минтай	105,00	- 2,8%	+ 7,1%
Сельдь тихоок.	60,00	0,0%	+ 20,0%
Камбала	113,00	0,0%	+ 25,6%

Северо-Запад



Вид рыбы	Руб./кг	За неделю	С начала года
Пикша	210,00	0,0%	0,0%
Треска атлант.	250,00	0,0%	- 15,3%
Скумбрия	145,00	- 2,7%	+ 16,0%
Сельдь атлант.	85,00	- 5,6%	+ 21,4%

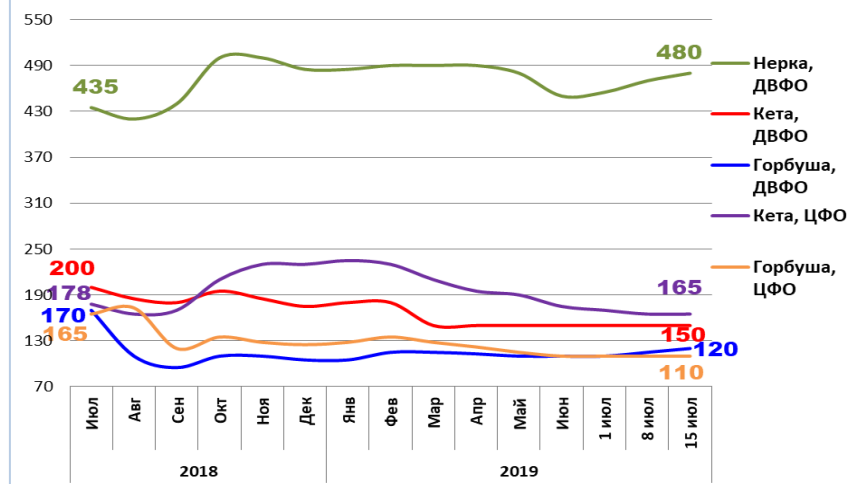
Центр



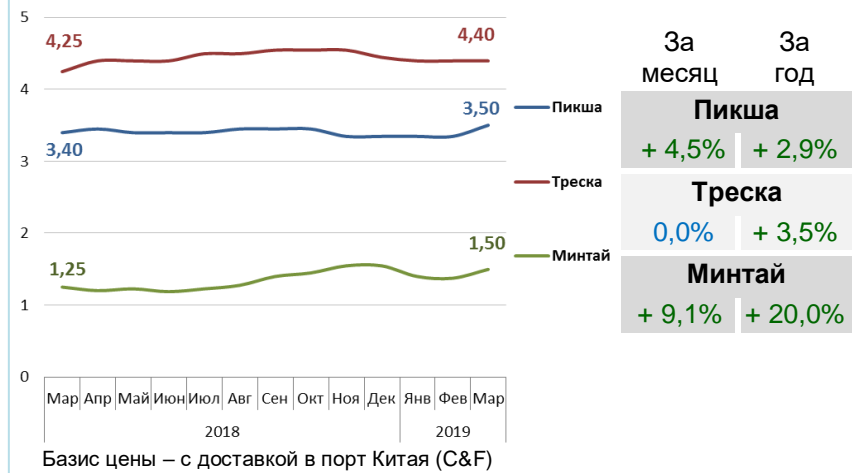
Вид рыбы	Руб./кг	За неделю	С начала года
Скумбрия	153,00	- 1,3%	+ 17,7%
Минтай	124,00	0,0%	+ 6,0%
Мойва	105,00	0,0%	+ 110,0%
Сельдь атлант.	95,00	- 3,1%	+ 30,1%

Базис оптовых цен – франко-склад (EXW)

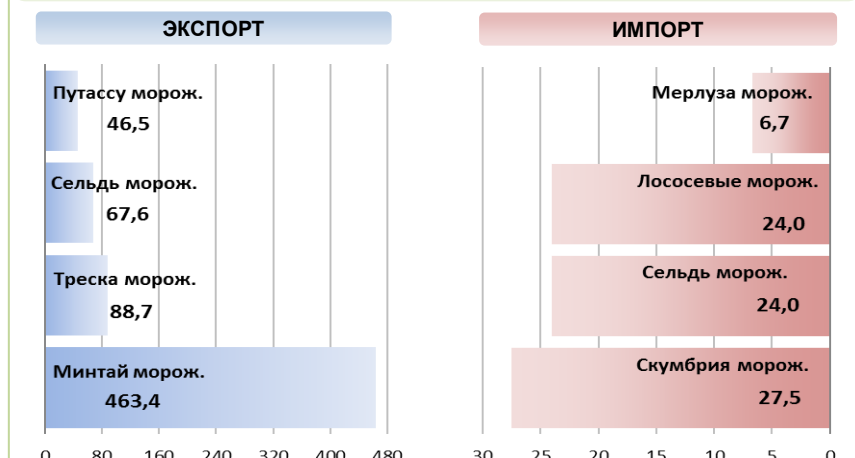
Оптовые цены на отдельные виды лососевых



Цены реализации российской рыбы на внешнем рынке, долл. США за кг



Основные товарные позиции внешней торговли рыбой в 2019 г., тыс. тонн



За январь-май 2019 г. объем экспорта рыбы и морепродуктов (группа 03 ТН ВЭД) по сравнению с аналогичным периодом 2018 г. увеличился на 0,2%, а его стоимость возросла на 15,5%. Средние контрактные цены по основной позиции экспорта, мороженой рыбе, увеличились на 10,0%.

Объем импорта уменьшился на 3,3%, а его стоимость на 9,0%. Средние контрактные цены импорта на охлажденную рыбу снизились на 17,3%, но выросли на рыбу мороженую на 0,9% и на филе на 2,4%.

Источники информации. Розничные цены – Росстат. Оптовые цены внутреннего рынка – оценка на основе данных РК-Профи и территориальных подразделений Росрыболовства. Цены внешнего рынка - Undercurrent News. Улов – ФГБУ ЦСМС. Экспорт, импорт – ФТС России, Росстат. Условные обозначения регионов: Дальний Восток (Приморский, Камчатский и Хабаровский края, Сахалинская область), Северо-Запад (Мурманск, Санкт-Петербург), Центр (Москва и Московская область)

Улов основных видов рыбы

В 2019 г., тыс. тонн	к 2018 г.	Освоение квоты
ВСЕГО	- 0,5%	44,4%
Минтай	+ 5,1%	69,0%
Треска	+ 1,5%	64,9%
Сельди	- 0,7%	44,0%
Камбалы	- 3,9%	75,0%

Отдельные ценовые индикаторы мирового рыбного рынка

Текущая цена	За месяц	За год
Лосось атл. охл (Норвегия), кроны/кг	- 13,2%	- 20,2%
Сибас охл. (Испания), евро/кг	- 3,5%	- 5,2%
Тилапия жив. (Китай), юани/кг	- 1,1%	+ 3,5%
Рыбная мука (Перу), долл. США/кг	+ 2,0%	+ 4,9%

Экспорт и импорт рыбы и морепродуктов за 5 мес. 2019 г.

