



Рыбные ряды

Обзор ситуации на рынке рыбы

11 марта 2019 г.

За прошедший период с 4 по 10 марта т.г. цены на мороженую рыбу в оптовом сегменте внутреннего рынка демонстрировали тенденцию к стабилизации или снижению.

В Дальневосточном регионе незначительно снизились цены на минтай в условиях роста предложения продукции и колебаний курса рубля. Высокий уровень нереализованных запасов толкает цены на кету вниз. Цены на другие виды мороженой рыбы были стабильны.

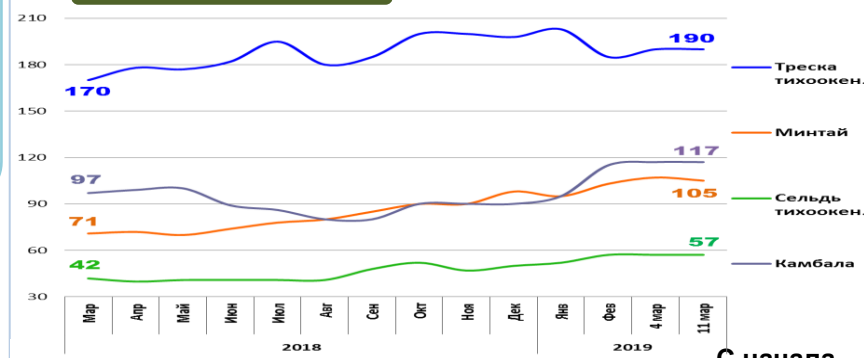
На Северо-западе страны конъюнктура мирового рынка и хорошие темпы промысла способствовали удешевлению трески, цены на другой популярный ассортимент практически не изменились.

В центральных регионах отмечается уменьшение оптовой стоимости горбуши и кеты под влиянием положительной динамики товарных запасов и нежелания покупателей осуществлять закупки по сложившимся ценам. Цены на другие виды мороженой рыбы не изменились.

Розничные цены продолжают расти. В период с 19 по 25 февраля т.г. средний уровень потребительских цен на рыбу мороженую неразделанную увеличился на 0,1%. В сравнении с началом года цены остаются выше на 1,6%.

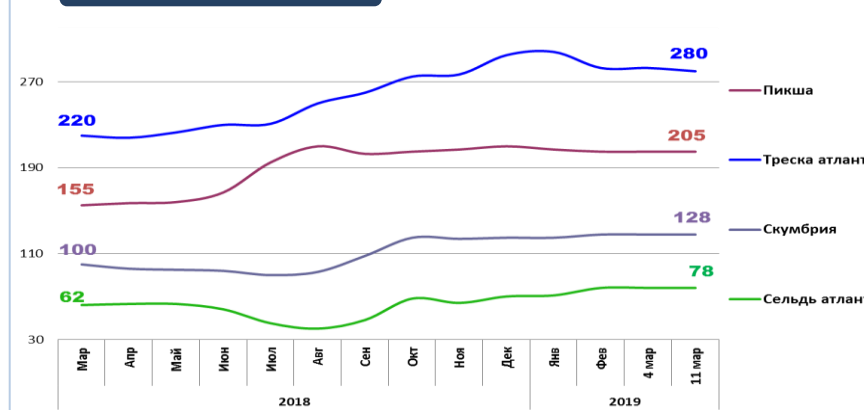
Оптовые цены на основные виды рыбы

Дальний Восток



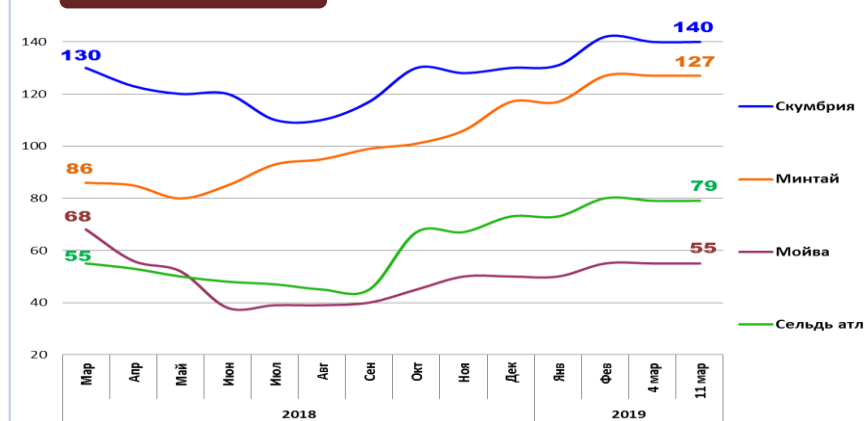
Вид рыбы	Цена (Руб./кг)	Изменение за неделю	Изменение с начала года
Треска тихоок.	190,00	0,0%	- 4,0%
Минтай	107,00	- 1,9%	+ 7,1%
Сельдь тихоок.	57,00	0,0%	+ 14,0%
Камбала	117,00	0,0%	+ 30,0%

Северо-Запад



Вид рыбы	Цена (Руб./кг)	Изменение за неделю	Изменение с начала года
Пикша	205,00	0,0%	- 2,4%
Треска атлант.	280,00	- 1,0%	- 5,1%
Скумбрия	128,00	0,0%	+ 2,4%
Сельдь атлант.	78,00	0,0%	+ 11,4%

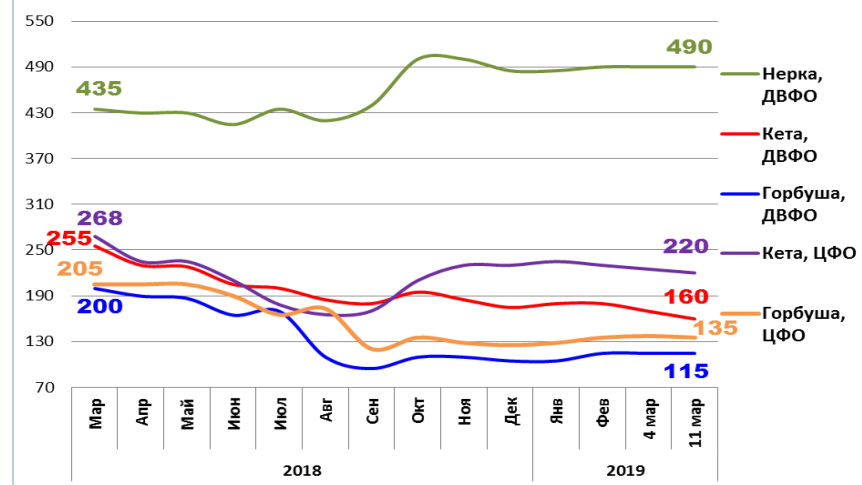
Центр



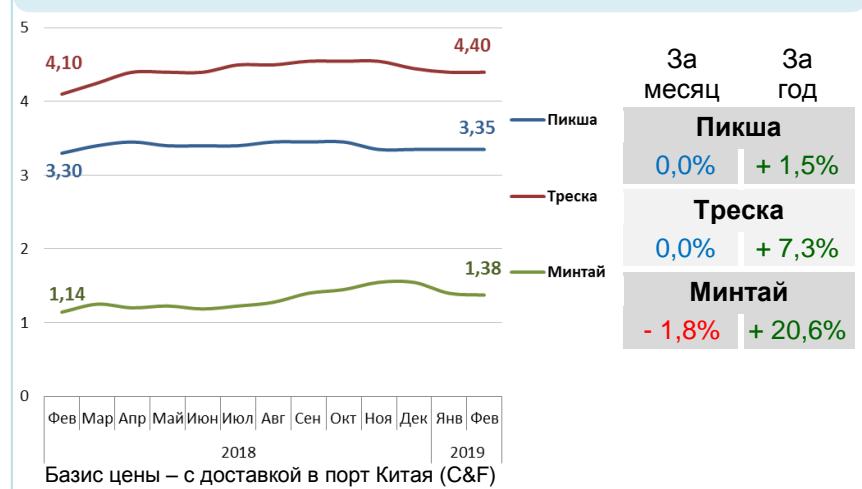
Вид рыбы	Цена (Руб./кг)	Изменение за неделю	Изменение с начала года
Скумбрия	140,00	0,0%	+ 7,7%
Минтай	127,00	0,0%	+ 8,5%
Мойва	55,00	0,0%	+ 10,0%
Сельдь атлант.	79,00	0,0%	+ 8,2%

Базис оптовых цен – франко-склад (EXW)

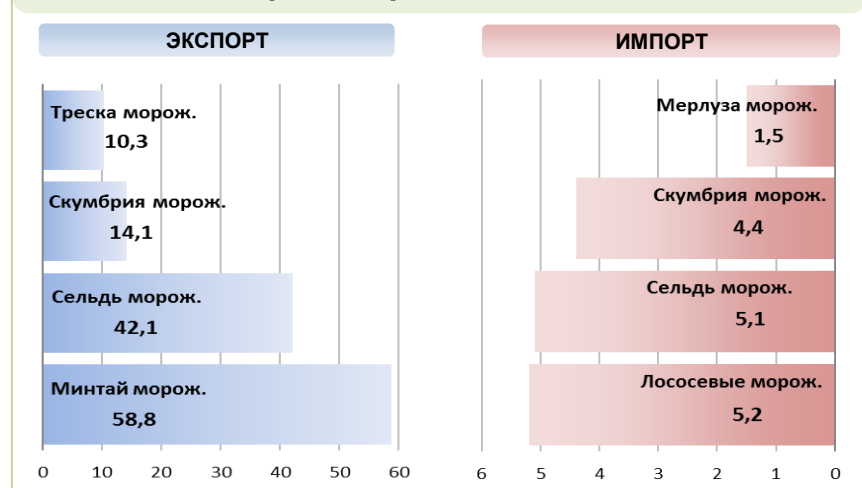
Оптовые цены на отдельные виды лососевых



Цены реализации российской рыбы на внешнем рынке, долл. США за кг



Основные товарные позиции внешней торговли рыбой в 2019 г., тыс. тонн



За январь 2019 г. объем экспорта рыбы и морепродуктов (группа 03 ТН ВЭД) по сравнению с аналогичным периодом 2018 г. увеличился на 19,5%, а его стоимость возросла на 20,2%. Средние контрактные цены по основной позиции экспорта, мороженой рыбе, снизились на 7,3%.

Объем импорта уменьшился на 17,3%, а его стоимость на 12,2%. Средние контрактные цены импорта на охлажденную рыбу снизились на 19,3%, а на филе на 3,0%, но выросли на рыбу мороженую на 13,3%.

Источники информации. Розничные цены – Росстат. Оптовые цены внутреннего рынка – оценка на основе данных РК-Профи и территориальных подразделений Росрыболовства. Цены внешнего рынка - Undercurrent News. Улов – ФГБУ ЦСМС. Экспорт, импорт – ФТС России, Росстат.

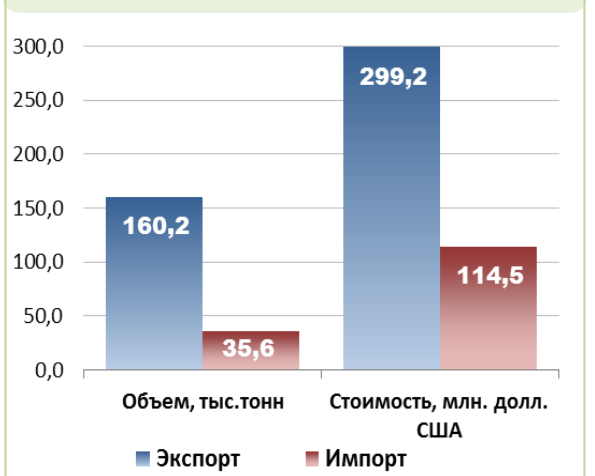
Улов основных видов рыбы

В 2019 г., тыс. тонн	к 2018 г.	Освоение квоты
ВСЕГО	- 4,8%	14,9%
Минтай	- 1,1%	28,5%
Треска	+ 1,8%	17,9%
Сельди	- 10,7%	19,0%
Камбалы	- 21,4%	17,6%

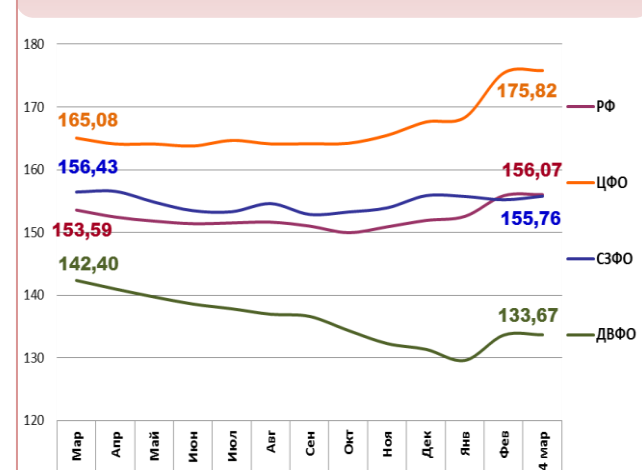
Отдельные ценовые индикаторы мирового рыбного рынка

Текущая цена	За месяц	За год
Лосось атл. охл (Норвегия), кроны/кг	- 8,7%	- 5,8%
Сибас охл. (Испания), евро/кг	+ 0,8%	- 7,4%
Тилапия жив. (Китай), юани/кг	+ 3,4%	+ 2,3%
Рыбная мука (Перу), долл. США/кг	+ 0,7%	- 17,4%

Экспорт и импорт рыбы и морепродуктов за январь 2019 г.



Розничные цены на мороженую рыбу



Вид рыбы	Цена (Руб./кг)	Изменение за неделю	Изменение с начала года
РФ	156,07	+ 0,1%	+ 1,7%
ЦФО	156,07	+ 0,2%	+ 4,9%
СЗФО	155,76	+ 0,4%	- 0,1%
ДВФО	133,67	+ 0,1%	+ 1,8%

© ФГУП «Национальные рыбные ресурсы» +7-495-771-38-01 nfr@nfr.ru