



Рыбные ряды

Обзор ситуации на рынке рыбы

10 июня 2019 г.

За прошедший период с 3 по 9 июня т.г. динамика цен в оптовом сегменте внутреннего рынка мороженой рыбы характеризовалась, в основном, тенденцией к стабильности.

В Дальневосточном регионе сохраняется положительная динамика цен на минтай и сельдь, вследствие возросшей конкуренции между внутренним и экспортным спросом на фоне локального дефицита предложения. Треска продолжала дешеветь, а цены на другие виды мороженой рыбы практически не изменились.

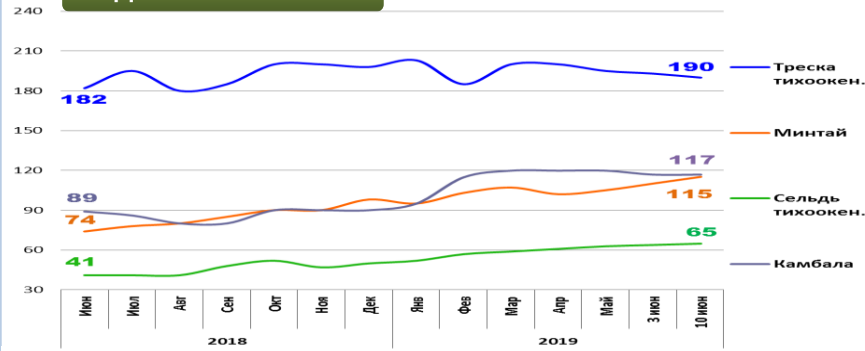
На Северо-западе цены на популярный ассортимент мороженой рыбы не изменились, находясь под влиянием как сезонного снижения объемов закупок, так и сбалансированностью спроса и предложения.

В центральных регионах высокий уровень нереализованных запасов способствует дальнейшему снижению цен на горбушу и кету. Сезонное сокращение потребительского спроса обеспечивает стабильную динамику цен на другие виды мороженой рыбы.

Розничные цены продолжают увеличиваться. В период с 27 мая по 3 июня т.г. средний уровень потребительских цен на рыбу мороженую неразделанную возрос на 0,2%. В сравнении с началом года цены остаются выше на 4,7%.

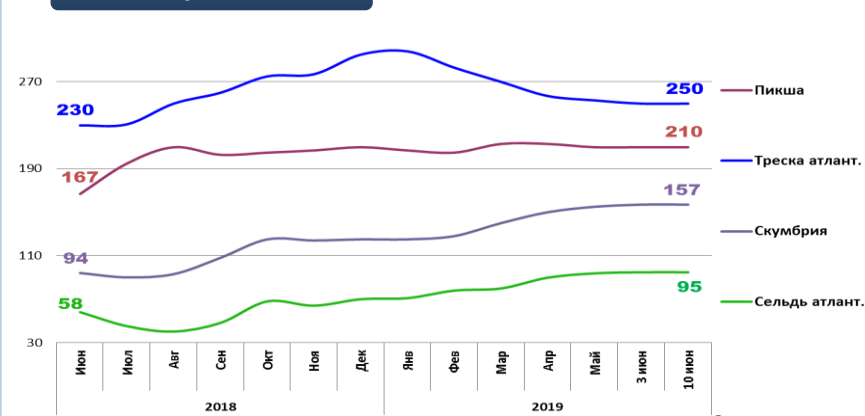
Оптовые цены на основные виды рыбы

Дальний Восток



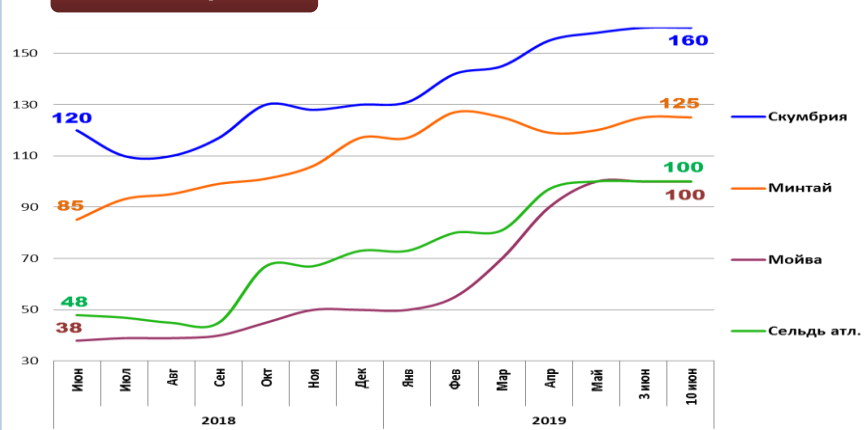
	Руб./кг	За неделю	С начала года
Треска тихоок.	190,00	- 1,6%	- 4,0%
Минтай	115,00	+ 4,5%	+ 17,3%
Сельдь тихоок.	65,00	+ 1,6%	+ 30,0%
Камбала	117,00	0,0%	+ 30,0%

Северо-Запад



	Руб./кг	За неделю	С начала года
Пикша	210,00	0,0%	0,0%
Треска атлант.	250,00	0,0%	- 15,3%
Скумбрия	157,00	0,0%	+ 25,6%
Сельдь атлант.	95,00	0,0%	+ 35,7%

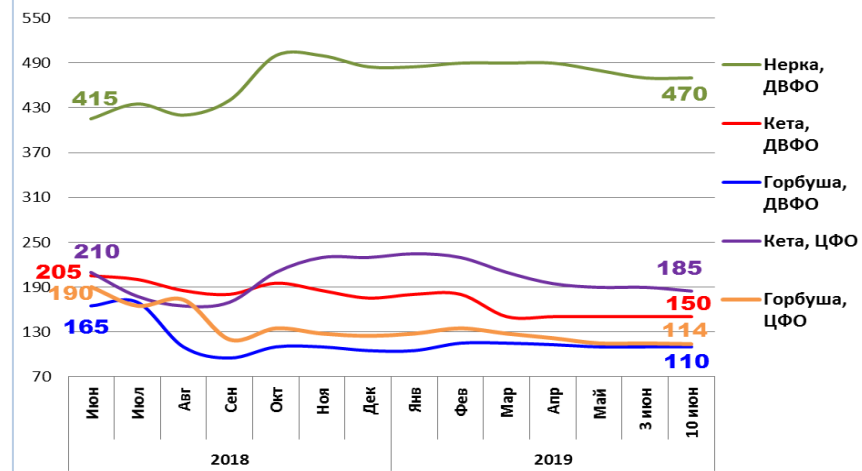
Центр



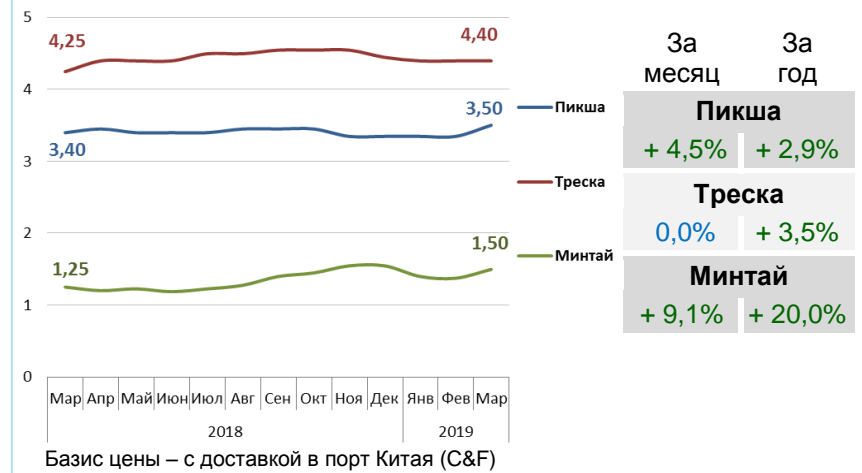
	Руб./кг	За неделю	С начала года
Скумбрия	160,00	0,0%	+ 23,1%
Минтай	125,00	0,0%	+ 6,8%
Мойва	100,00	0,0%	+ 100,0%
Сельдь атлант.	100,00	0,0%	+ 37,0%

Базис оптовых цен – франко-склад (EXW)

Оптовые цены на отдельные виды лососевых

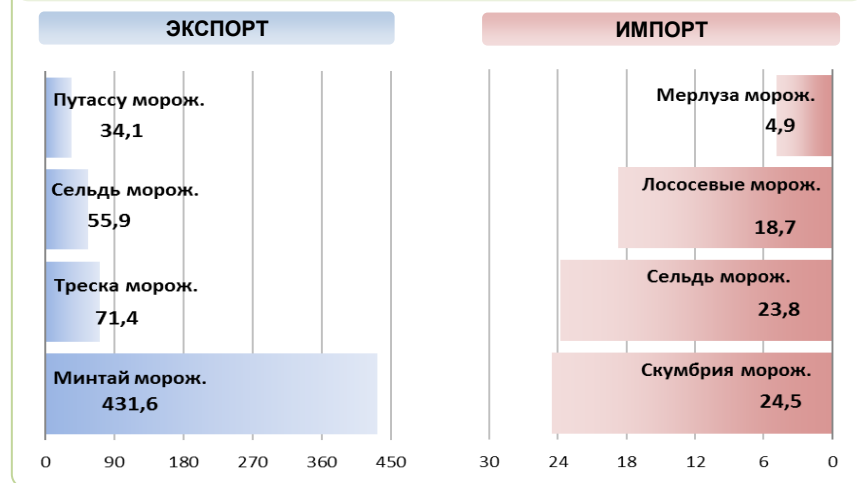


Цены реализации российской рыбы на внешнем рынке, долл. США за кг



Базис цены – с доставкой в порт Китая (С&F)

Основные товарные позиции внешней торговли рыбой в 2019 г., тыс. тонн



За январь-апрель 2019 г. объем экспорта рыбы и морепродуктов (группа 03 ТН ВЭД) по сравнению с аналогичным периодом 2018 г. увеличился на 1,5%, а его стоимость возросла на 14,0%. Средние контрактные цены по основной позиции экспорта, мороженой рыбе, увеличились на 9,7%.

Объем импорта уменьшился на 7,7%, а его стоимость на 12,5%. Средние контрактные цены импорта на охлажденную рыбу снизились на 18,5%, но выросли на рыбу мороженую на 0,4% и на филе на 4,4%.

Источники информации. Розничные цены – Росстат. Оптовые цены внутреннего рынка – оценка на основе данных РК-Профи и территориальных подразделений Росрыболовства. Цены внешнего рынка - Undercurrent News. Улов – ФГБУ ЦСМС. Экспорт, импорт – ФТС России, Росстат. Условные обозначения регионов: Дальний Восток (Приморский, Камчатский и Хабаровский края, Сахалинская область), Северо-Запад (Мурманск, Санкт-Петербург), Центр (Москва и Московская область)

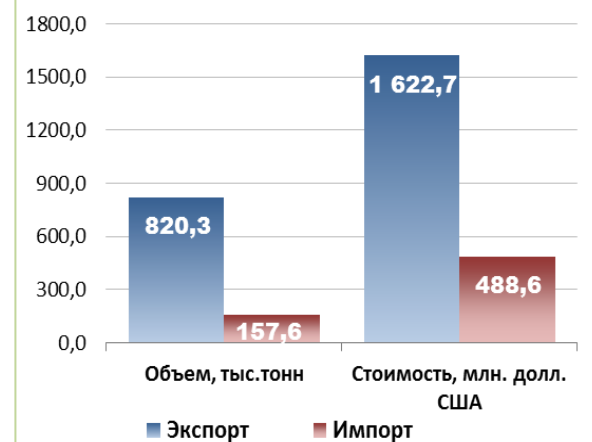
Улов основных видов рыбы

в 2019 г., тыс. тонн	к 2018 г.	Освоение квоты
2 054,23	- 1,3%	37,5%
ВСЕГО		
1085,7	+ 4,5%	60,9%
Минтай		
245,0	+ 3,1%	50,9%
Треска		
119,1	- 10,0%	38,2%
Сельди		
45,7	- 3,9%	58,3%
Камбалы		

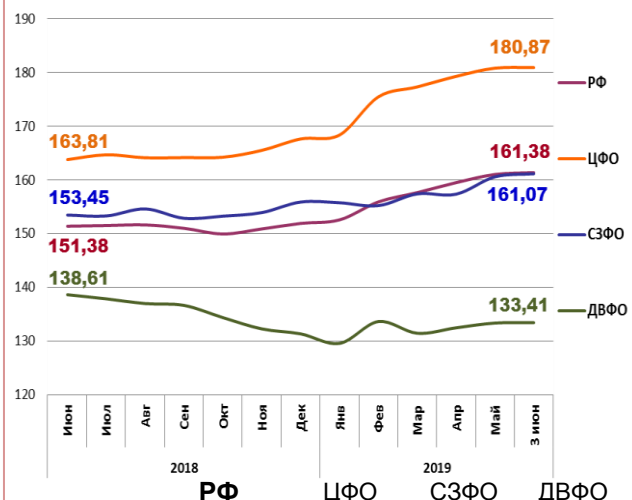
Отдельные ценовые индикаторы мирового рыбного рынка

Текущая цена	За месяц	За год
Лосось атл. охл (Норвегия), кроны/кг		
60,36	- 13,2%	- 20,2%
Сибас охл. (Испания), евро/кг		
5,50	- 3,5%	- 5,2%
Тилапия жив. (Китай), юани/кг		
8,90	- 1,1%	+ 3,5%
Рыбная мука (Перу), долл. США/кг		
1,50	+ 2,0%	+ 4,9%

Экспорт и импорт рыбы и морепродуктов за 4 мес. 2019 г.



Розничные цены на мороженую рыбу



	РФ	ЦФО	СЗФО	ДВФО
Руб./кг	161,38	180,87	161,07	133,41
За неделю	+ 0,2%	+ 0,1%	+ 0,3%	+ 0,1%
С начала года	+ 4,7%	+ 7,9%	+ 3,3%	+ 1,6%