



## Рыбные ряды

### Обзор ситуации на рынке рыбы

9 сентября 2019 г.

За прошедший период со 2 по 8 сентября т.г. цены на мороженую рыбу в оптовом сегменте внутреннего рынка, в основном, сохраняли положительную динамику.

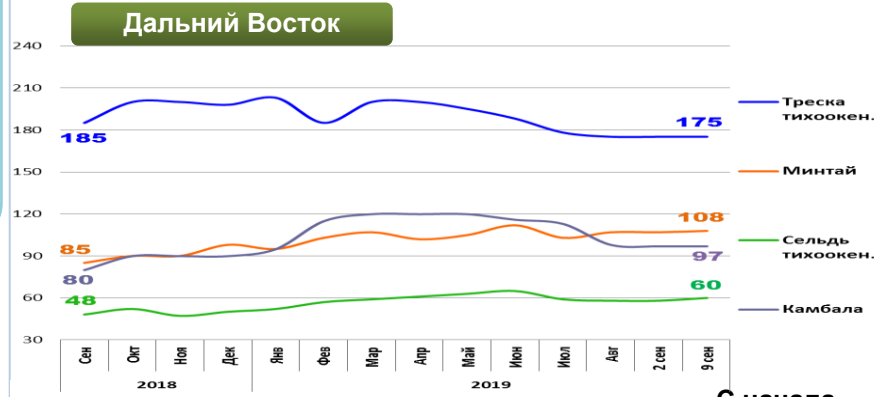
В Дальневосточном регионе отмечается укрепление цен на минтай и сельдь под влиянием возросшей конкуренции между внешним и внутренним спросом. Цены на другие виды мороженой рыбы практически не изменились.

На Северо-западе дорожала треска, пикша и сельдь, что обусловлено как возникшим локальным дефицитом предложения, так и активизацией со стороны внутренних потребителей и экспортеров. Цены на другой популярный ассортимент мороженой рыбы не изменились.

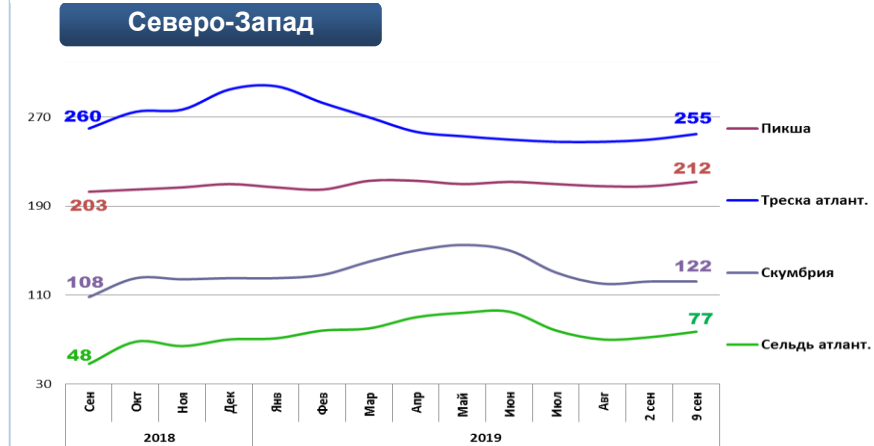
В центральных регионах сохраняется положительная динамика цен на сельдь в условиях сезонного роста спроса на рыбу со стороны переработчиков и розничного сектора торговли. Цены на другие виды мороженой рыбы были стабильны.

Розничные цены продолжают увеличиваться. В период с 27 августа по 2 сентября т.г. средний уровень потребительских цен на рыбу мороженую неразделанную возрос на 0,2%. В сравнении с началом года цены увеличились на 7,9%.

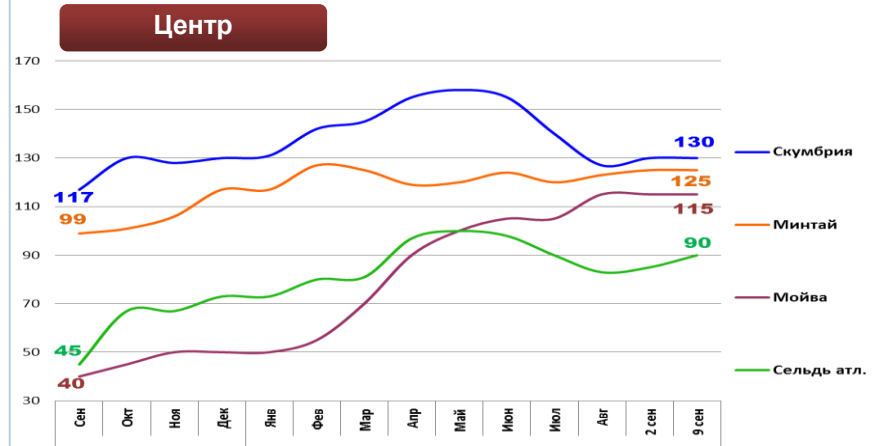
### Оптовые цены на основные виды рыбы



Вид рыбы	Руб./кг	За неделю	С начала года
Треска тихоок.	175,00	0,0%	- 11,6%
Минтай	108,00	+ 0,9%	+ 10,2%
Сельдь тихоок.	60,00	+ 3,4%	+ 20,0%
Камбала	97,00	0,0%	+ 7,8%



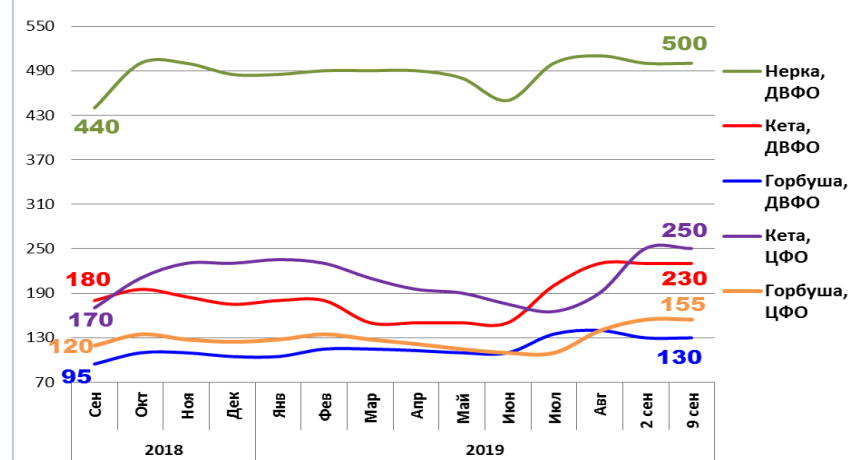
Вид рыбы	Руб./кг	За неделю	С начала года
Пикша	212,00	+ 1,9%	+ 1,0%
Треска атлант.	255,00	+ 2,0%	- 13,6%
Скумбрия	122,00	0,0%	- 2,4%
Сельдь атлант.	77,00	+ 6,9%	+ 10,0%



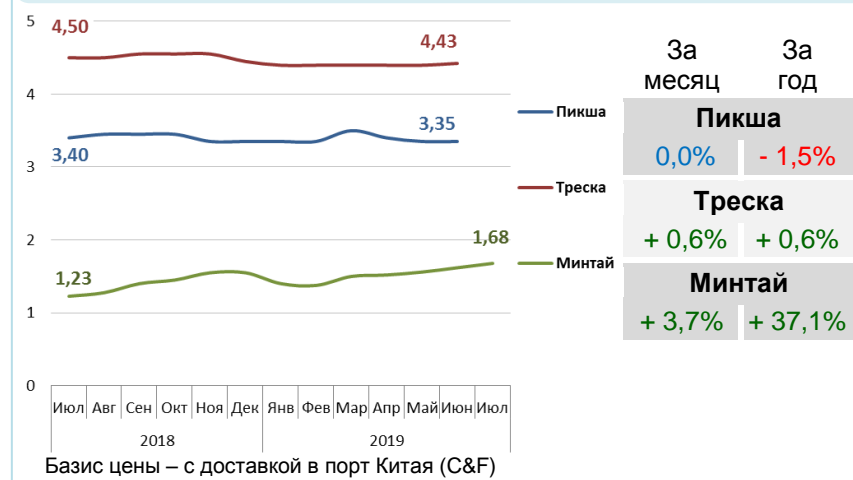
Вид рыбы	Руб./кг	За неделю	С начала года
Скумбрия	130,00	0,0%	0,0%
Минтай	125,00	0,0%	+ 6,8%
Мойва	115,00	0,0%	+ 130,0%
Сельдь атлант.	90,00	+ 5,9%	+ 23,3%

Базис оптовых цен – франко-склад (EXW)

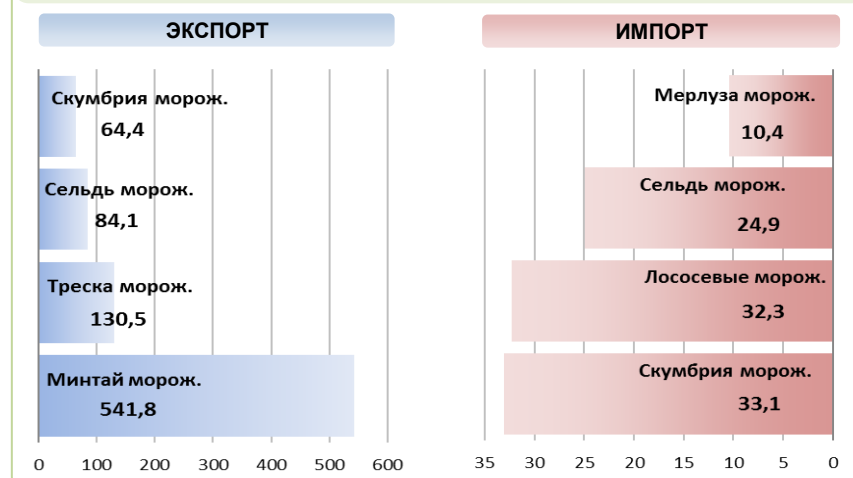
### Оптовые цены на отдельные виды лососевых



### Цены реализации российской рыбы на внешнем рынке, долл. США за кг



### Основные товарные позиции внешней торговли рыбой в 2019 г., тыс. тонн



За январь-июль 2019 г. объем экспорта рыбы и морепродуктов (группа 03 ТН ВЭД) по сравнению с аналогичным периодом 2018 г. сократился на 0,3%, а его стоимость возросла на 12,8%. Средние контрактные цены по основной позиции экспорта, мороженой рыбе, увеличились на 7,0%.

Объем импорта уменьшился на 2,2%, а его стоимость на 10,0%. Средние контрактные цены импорта на охлажденную рыбу снизились на 14,1%, на рыбу мороженую на 4,9% и на филе на 3,5%.

Источники информации. Розничные цены – Росстат. Оптовые цены внутреннего рынка – оценка на основе данных РК-Профи и территориальных подразделений Росрыболовства. Цены внешнего рынка - Undercurrent News. Улов – ФГБУ ЦСМС. Экспорт, импорт – ФТС России, Росстат.\* К 2017 г. Условные обозначения регионов: Дальний Восток (Приморский, Камчатский и Хабаровский края, Сахалинская область), Северо-Запад (Мурманск, Санкт-Петербург), Центр (Москва и Московская область)

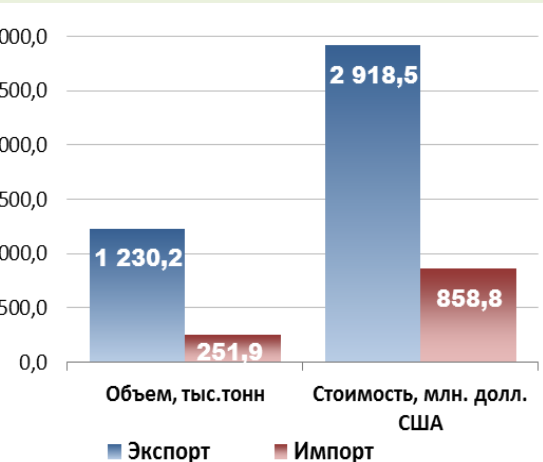
### Улов основных видов рыбы

В 2019 г., тыс. тонн	к 2018 г.	Освоение квоты
<b>ВСЕГО</b>	<b>- 1,8%</b>	<b>63,3%</b>
<b>Минтай</b>	<b>+ 6,6%</b>	<b>80,9%</b>
<b>Треска</b>	<b>- 1,8%</b>	<b>77,7%</b>
<b>Сельди</b>	<b>+ 10,1%</b>	<b>59,4%</b>
<b>Лососевые*</b>	<b>+ 45,0%</b>	

### Отдельные ценовые индикаторы мирового рыбного рынка

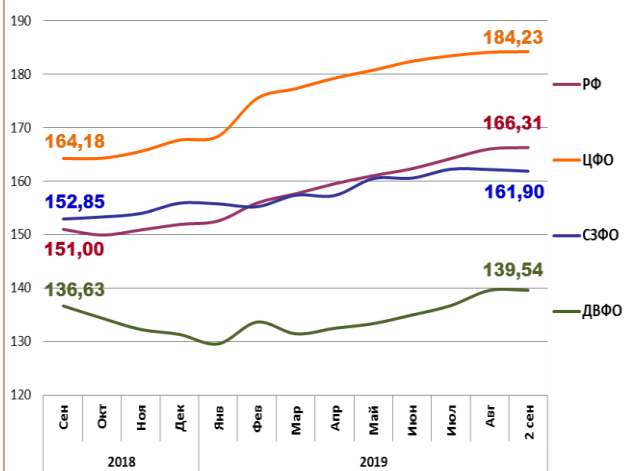
Текущая цена	За месяц	За год
<b>Лосось атл. охл. (Норвегия), кроны/кг</b>	<b>- 7,8%</b>	<b>+ 7,1%</b>
<b>Сибас охл. (Испания), евро/кг</b>	<b>+ 7,6%</b>	<b>- 5,8%</b>
<b>Тилапия жив. (Китай), юани/кг</b>	<b>- 1,1%</b>	<b>+ 2,7%</b>
<b>Рыбная мука (Перу), долл. США/кг</b>	<b>+ 0,7%</b>	<b>+ 4,1%</b>

### Экспорт и импорт рыбы и морепродуктов за 7 мес. 2019 г.



© ФГУП «Национальные рыбные ресурсы» +7-495-771-38-01 nfr@nfr.ru

### Розничные цены на мороженую рыбу



Вид рыбы	РФ	ЦФ	СЗФ	ДФ
Руб./кг	166,31	184,23	161,90	139,54
За неделю	+ 0,2%	+ 0,1%	- 0,2%	0,0%
С начала года	+ 7,9%	+ 9,9%	+ 3,9%	+ 6,2%