



## Рыбные ряды

### Обзор ситуации на рынке рыбы

4 ноября 2019 г.

За прошедший период с 28 октября по 3 ноября т.г. динамика цен на мороженую рыбу в оптовом сегменте внутреннего рынка сохраняла ранее сформированную тенденцию к стабилизации или снижению.

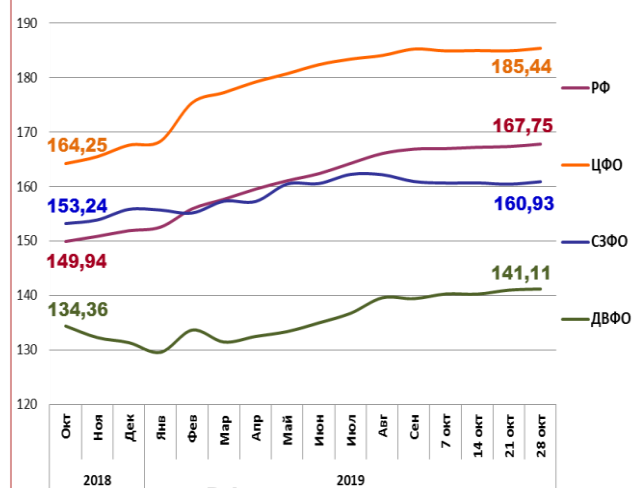
В Дальневосточном регионе рост предложения с подходов способствует дальнейшему удешевлению камбалы, а высокий уровень предложения на фоне стабильного спроса обеспечивает снижение цен на горбушу и нерку. Цены на другие виды мороженой рыбы были стабильны.

На Северо-западе дорожала треска под влиянием активизации экспортных поставок, цены на другие популярные виды мороженой рыбы были стабильны, что обусловлено слабой торговой активностью и затовариванием портовых холодильников.

В центральных регионах незначительно снизились цены на минтай, вследствие понижающей коррекции ранее наблюдаемой положительной динамики. Цены на другие виды мороженой рыбы не изменились.

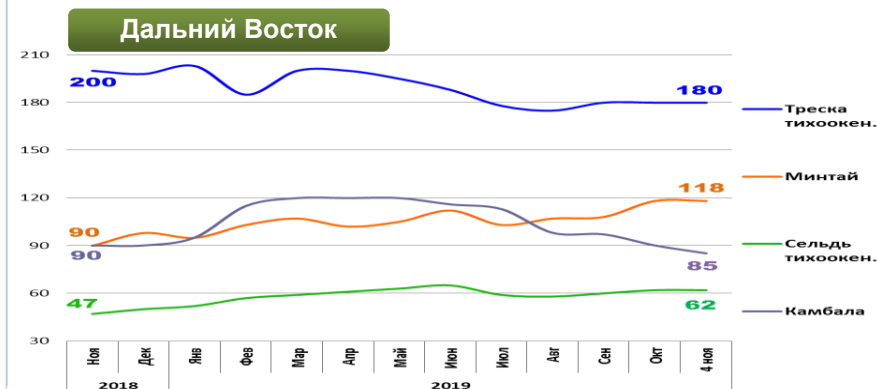
Розничные цены продолжают увеличиваться. В период с 22 по 28 октября т.г. средний уровень потребительских цен на рыбу мороженую неразделанную вырос на 0,3%. В сравнении с началом года цены остаются выше на 8,8%.

### Розничные цены на мороженую рыбу



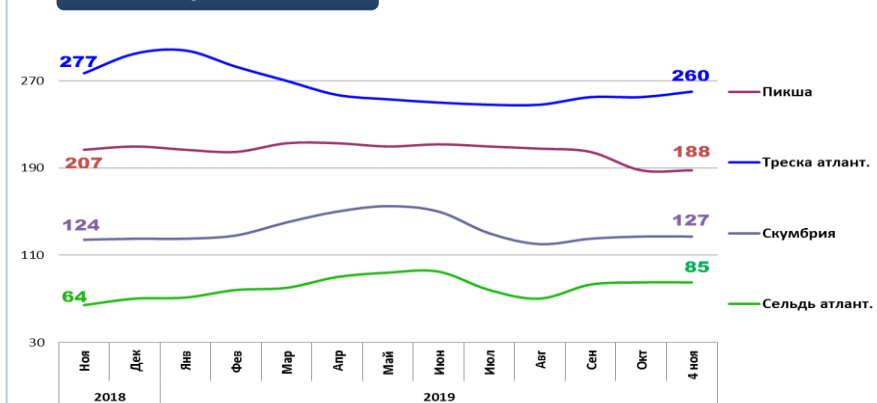
	РФ	ЦФО	СЗФО	ДВФО
Руб./кг	167,75	185,44	160,93	141,11
За неделю	+ 0,3%	+ 0,3%	+ 0,3%	+ 0,1%
С начала года	+ 8,8%	+ 10,6%	+ 3,3%	+ 7,4%

### Оптовые цены на основные виды рыбы



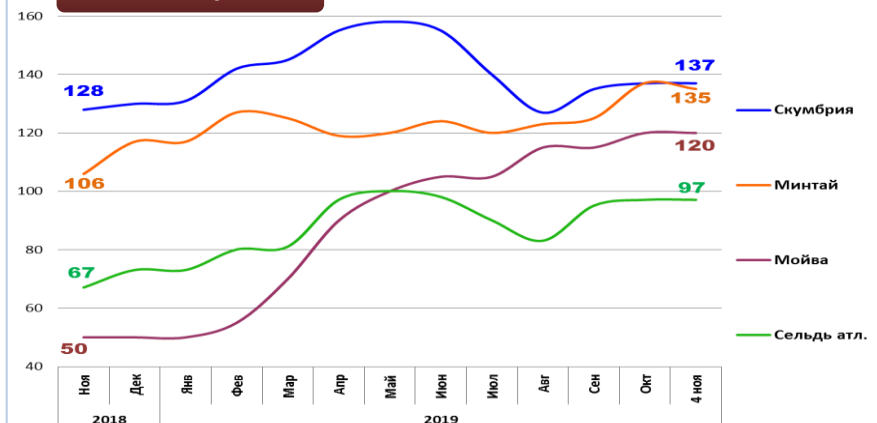
	Руб./кг	За неделю	С начала года
Треска тихоок.	180,00	0,0%	- 9,1%
Минтай	118,00	0,0%	+ 20,4%
Сельдь тихоок.	62,00	0,0%	+ 24,0%
Камбала	85,00	- 5,6%	- 5,6%

### Северо-Запад



	Руб./кг	За неделю	С начала года
Пикша	188,00	0,0%	- 10,5%
Треска атлант.	260,00	+ 2,0%	- 13,6%
Скумбрия	127,00	0,0%	+ 1,6%
Сельдь атлант.	85,00	0,0%	+ 21,4%

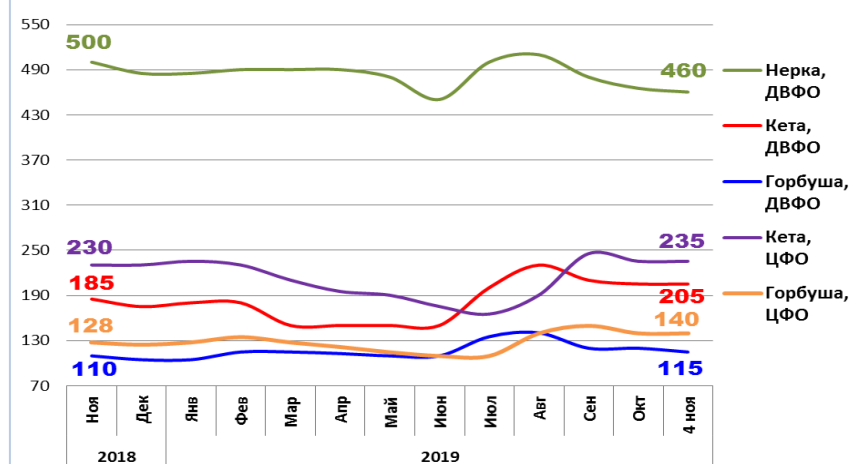
### Центр



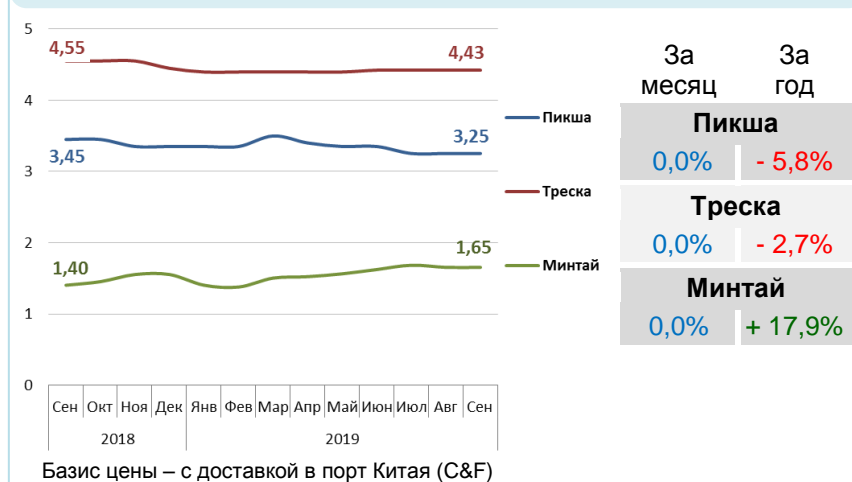
	Руб./кг	За неделю	С начала года
Скумбрия	137,00	0,0%	+ 5,4%
Минтай	135,00	- 1,5%	+ 15,4%
Мойва	120,00	0,0%	+ 140,0%
Сельдь атлант.	97,00	0,0%	+ 32,9%

Базис оптовых цен – франко-склад (EXW)

### Оптовые цены на отдельные виды лососевых

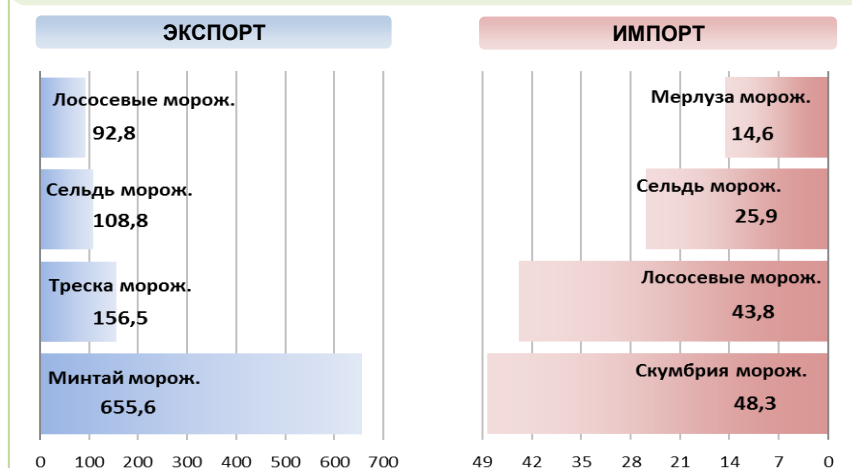


### Цены реализации российской рыбы на внешнем рынке, долл. США за кг



Базис цены – с доставкой в порт Китая (C&F)

### Основные товарные позиции внешней торговли рыбой в 2019 г., тыс.тонн



За январь-сентябрь 2019 г. объем экспорта рыбы и морепродуктов (группа 03 ТН ВЭД) по сравнению с аналогичным периодом 2018 г. сократился на 4,2%, а его стоимость возросла на 5,9%. Средние контрактные цены по основной позиции экспорта, мороженой рыбе, увеличились на 1,6%.

Объем импорта увеличился на 0,9%, а его стоимость уменьшилась на 6,5%. Средние контрактные цены импорта на охлажденную рыбу снизились на 12,6%, на рыбу мороженую на 5,2% и на филе на 5,2%.

Источники информации. Розничные цены – Росстат. Оптовые цены внутреннего рынка – оценка на основе данных РК-Профи и территориальных подразделений Росрыболовства. Цены внешнего рынка - Undercurrent News. Улов – ФГБУ ЦСМС. Экспорт, импорт – ФТС России, Росстат.\* К 2017 г. Условные обозначения регионов: Дальний Восток (Приморский, Камчатский и Хабаровский края, Сахалинская область), Северо-Запад (Мурманск, Санкт-Петербург), Центр (Москва и Московская область)

### Улов основных видов рыбы

в 2019 г., тыс.тонн	к 2018 г.	Освоение квоты
<b>ВСЕГО</b>	<b>- 2,1%</b>	<b>75,4%</b>
<b>Минтай</b>	<b>+ 5,5%</b>	<b>87,8%</b>
<b>Треска</b>	<b>+ 0,7%</b>	<b>83,0%</b>
<b>Сельди</b>	<b>+ 17,6%</b>	<b>78,8%</b>
<b>Лососевые*</b>	<b>+ 41,0%</b>	

### Отдельные ценовые индикаторы мирового рыбного рынка

Текущая цена	За месяц	За год
<b>Лосось атл. охл (Норвегия), кроны/кг</b>		
44,15	- 11,5%	- 26,1%
<b>Сибас охл. (Испания), евро/кг</b>		
5,60	+ 1,8%	+ 5,7%
<b>Тилапия жив. (Китай), юани/кг</b>		
8,40	0,0%	- 8,7%
<b>Рыбная мука (Перу), долл. США/кг</b>		
1,43	- 4,0%	- 0,7%

### Экспорт и импорт рыбы и морепродуктов за 9 мес. 2019 г.

