



## Рыбные ряды

### Обзор ситуации на рынке рыбы

1 апреля 2019 г.

За прошедший период с 25 по 31 марта т.г. цены на мороженую рыбу в оптовом сегменте внутреннего рынка демонстрировали разнонаправленные тенденции.

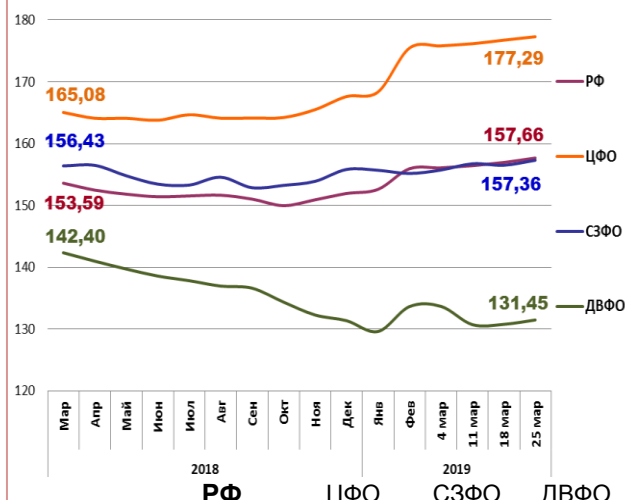
В Дальневосточном регионе продолжала дорожать треска под влиянием благоприятной конъюнктуры мирового рынка и активизации внешнего и внутреннего спроса. Цены на другие виды мороженой рыбы не изменились.

На Северо-западе страны отмечается удешевление трески и пикши, обусловленное укреплением курса рубля и увеличившимся количеством предложений на рынке. Цены на другой популярный ассортимент мороженой рыбы были стабильны.

В центральных регионах наблюдается положительная динамика на атлантическую скумбрию и сельдь вследствие активного спроса, а также на дальневосточную мойву за счет ограниченного предложения. Высокий уровень нерезализованных товарных запасов способствовал снижению оптовых цен на горбушу и кету. Цены на другие виды мороженой рыбы были стабильны или снижались.

Темпы роста розничных цены возросли. В период с 19 по 25 марта т.г. средний уровень потребительских цен на рыбу мороженую неразделанную повысился на 0,5%. В сравнении с началом года цены остаются выше на 2,7%.

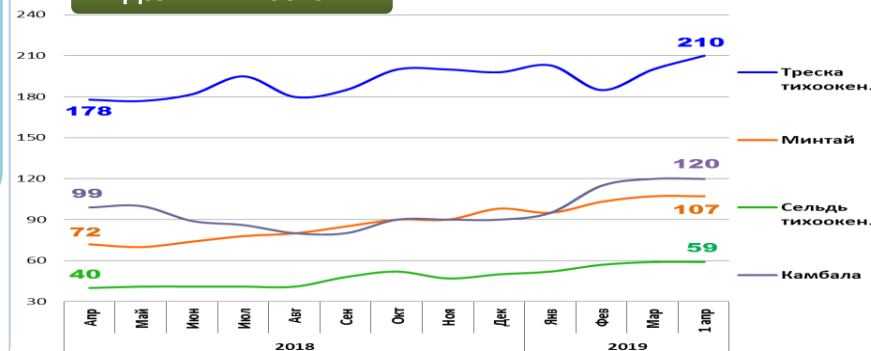
### Розничные цены на мороженую рыбу



Руб./кг	РФ	ЦФО	СЗФО	ДВФО
За неделю	+ 0,5%	+ 0,3%	+ 0,5%	+ 0,5%
С начала года	+ 2,7%	+ 5,8%	+ 1,0%	+ 0,1%

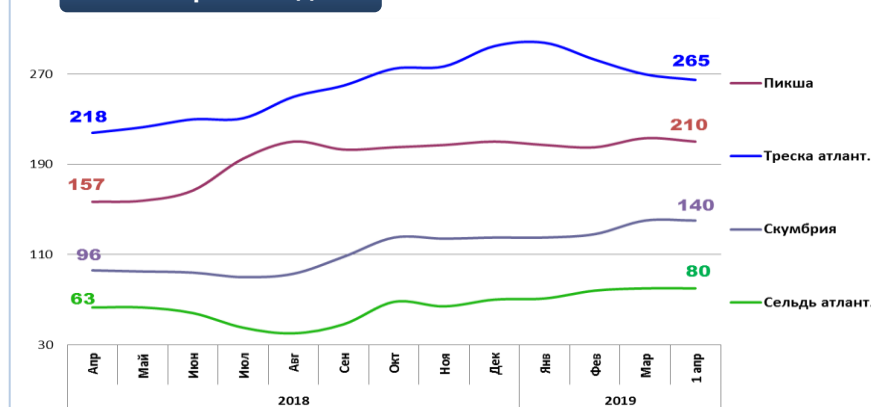
### Оптовые цены на основные виды рыбы

#### Дальний Восток



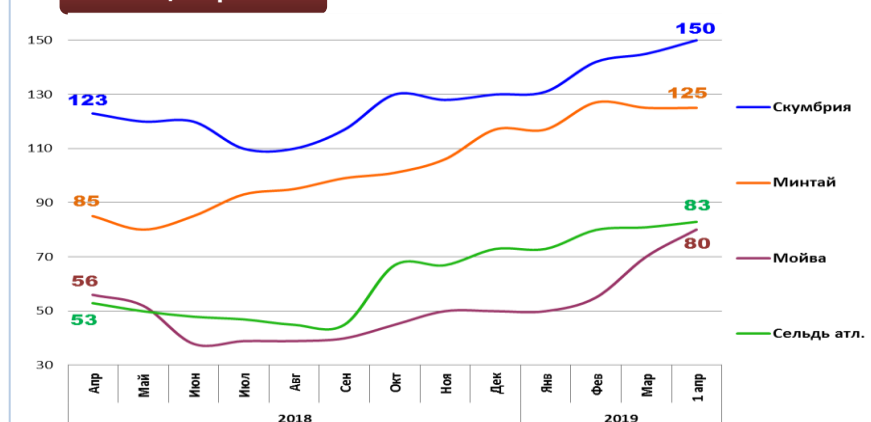
	Руб./кг	За неделю	С начала года
Треска тихоок.	210,00	+ 5,0%	+ 6,1%
Минтай	107,00	0,0%	+ 9,2%
Сельдь тихоок.	59,00	0,0%	+ 18,0%
Камбала	120,00	0,0%	+ 33,3%

#### Северо-Запад



	Руб./кг	За неделю	С начала года
Пикша	210,00	- 1,4%	0,0%
Треска атлант.	265,00	- 1,9%	- 10,2%
Скумбрия	140,00	0,0%	+ 12,0%
Сельдь атлант.	80,00	0,0%	+ 14,3%

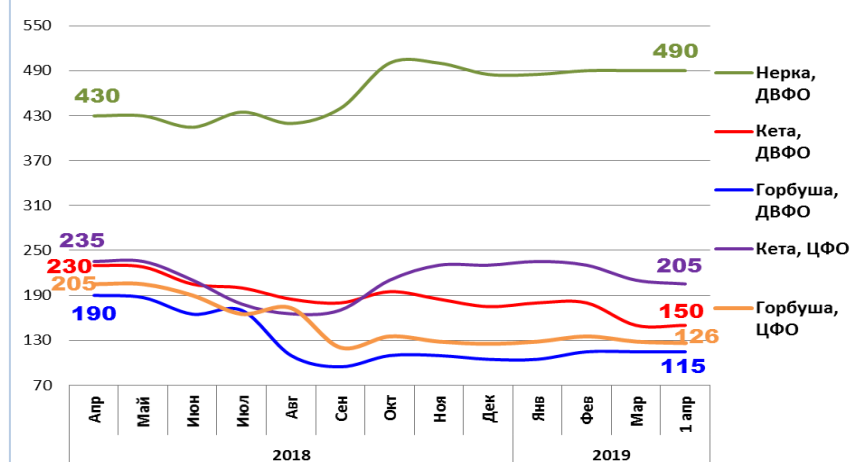
#### Центр



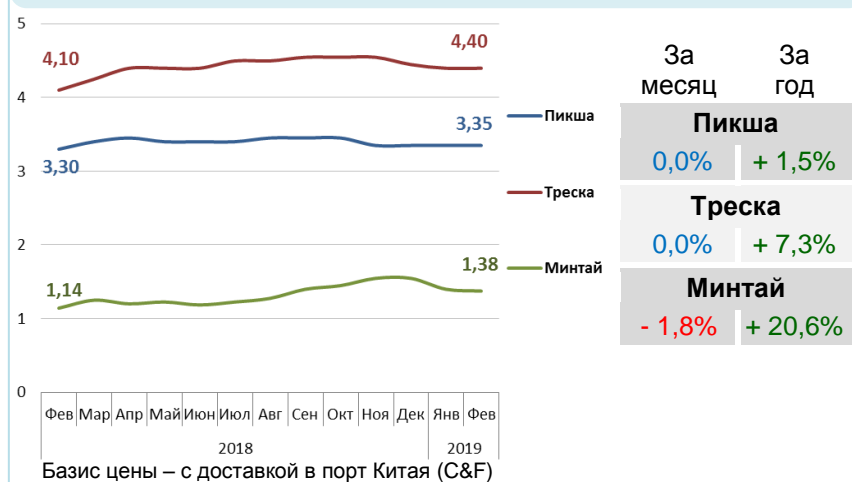
	Руб./кг	За неделю	С начала года
Скумбрия	150,00	+ 3,4%	+ 15,4%
Минтай	125,00	0,0%	+ 6,8%
Мойва	80,00	+ 14,3%	+ 60,0%
Сельдь атлант.	83,00	+ 2,5%	+ 13,7%

Базис оптовых цен – франко-склад (EXW)

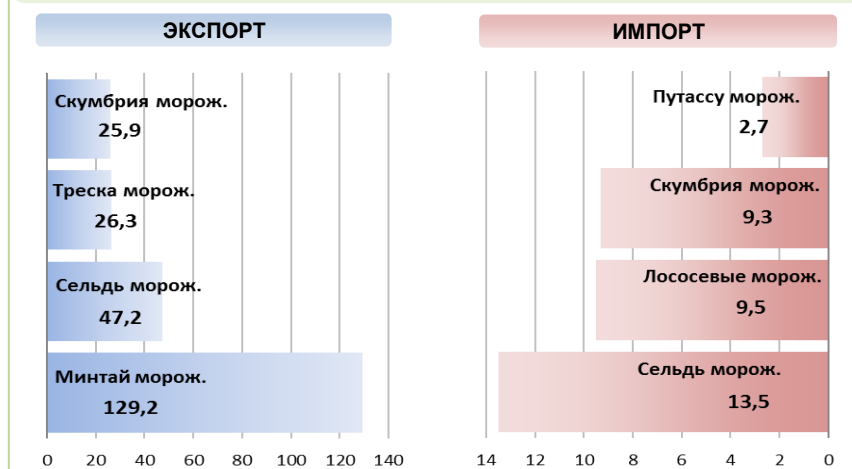
### Оптовые цены на отдельные виды лососевых



### Цены реализации российской рыбы на внешнем рынке, долл. США за кг



### Основные товарные позиции внешней торговли рыбой в 2019 г., тыс.тонн



За январь-февраль 2019 г. объем экспорта рыбы и морепродуктов (группа 03 ТН ВЭД) по сравнению с аналогичным периодом 2018 г. уменьшился на 3,3%, а его стоимость возросла на 11,3%. Средние контрактные цены по основной позиции экспорта, мороженой рыбе, увеличились на 8,0%.

Объем импорта уменьшился на 19,8%, а его стоимость на 17,8%. Средние контрактные цены импорта на охлажденную рыбу снизились на 18,1%, но выросли на рыбу мороженую на 6,5% и на филе на 3,5%.

Источники информации. Розничные цены – Росстат. Оптовые цены внутреннего рынка – оценка на основе данных РК-Профи и территориальных подразделений Росрыболовства. Цены внешнего рынка - Undercurrent News. Улов – ФГБУ ЦСМС. Экспорт, импорт – ФТС России, Росстат.

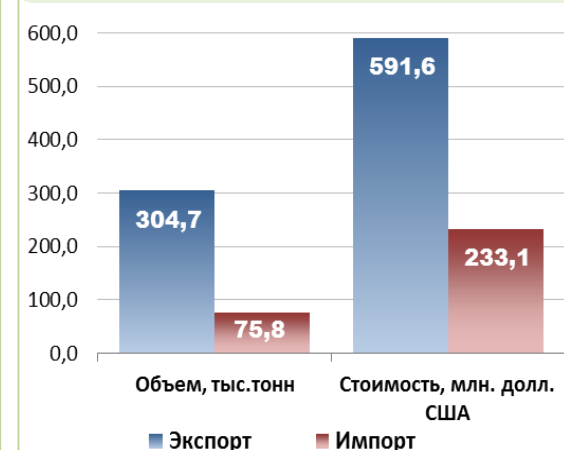
### Улов основных видов рыбы

в 2019 г., тыс.тонн	к 2018 г.	Освоение квоты
<b>ВСЕГО</b>	<b>- 2,3%</b>	<b>23,7%</b>
<b>Минтай</b>	<b>+ 2,2%</b>	<b>43,0%</b>
<b>Треска</b>	<b>+ 4,8%</b>	<b>27,1%</b>
<b>Сельди</b>	<b>- 25,3%</b>	<b>19,8%</b>
<b>Камбалы</b>	<b>- 13,0%</b>	<b>23,4%</b>

### Отдельные ценовые индикаторы мирового рыбного рынка

Текущая цена	За месяц	За год
<b>Лосось атл. охл (Норвегия), кроны/кг</b>		
55,4	- 8,7%	- 5,8%
<b>Сибас охл. (Испания), евро/кг</b>		
4,91	+ 0,8%	- 7,4%
<b>Тилапия жив. (Китай), юани/кг</b>		
9,00	+ 3,4%	+ 2,3%
<b>Рыбная мука (Перу), долл. США/кг</b>		
1,49	+ 0,7%	- 17,4%

### Экспорт и импорт рыбы и морепродуктов за 2 мес. 2019 г.



© ФГУП «Национальные рыбные ресурсы»  
+7-495-771-38-01 nfr@nfr.ru