



Рыбные ряды

Обзор ситуации на рынке рыбы

14 мая 2018 г.

За предшествующие 2 недели (с 30 апреля по 13 мая т.г.) в оптовом сегменте внутреннего рынка цены на мороженую рыбу показали, за некоторым исключением, отрицательную динамику.

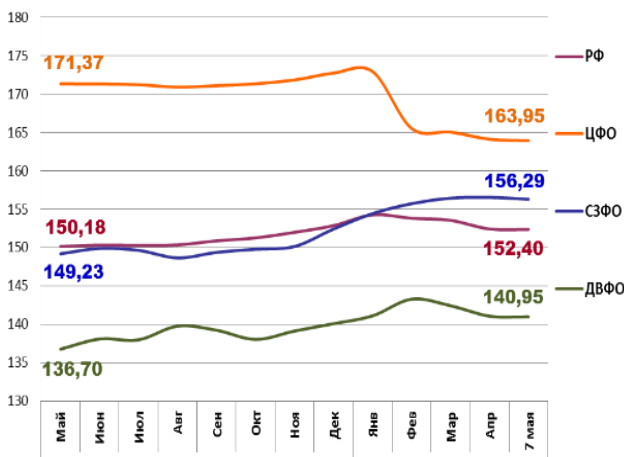
В Дальневосточном регионе под влиянием колебаний курса рубля и объемов товарных запасов сохранилась отрицательная динамика цен на минтай и треску. Цены на другие виды рыбы практически не изменились.

На Северо-западе страны в условиях благоприятной конъюнктуры мирового рынка и нестабильной динамики рубля укреплялись цены на треску и пикшу, при этом на другие позиции в предлагаемом ассортименте рыбы цены практически не изменились.

В центральных регионах наблюдалось удешевление основных видов мороженой рыбы на фоне сезонной переориентации потребительского спроса на мясную и плодоовощную продукцию в период майских праздников.

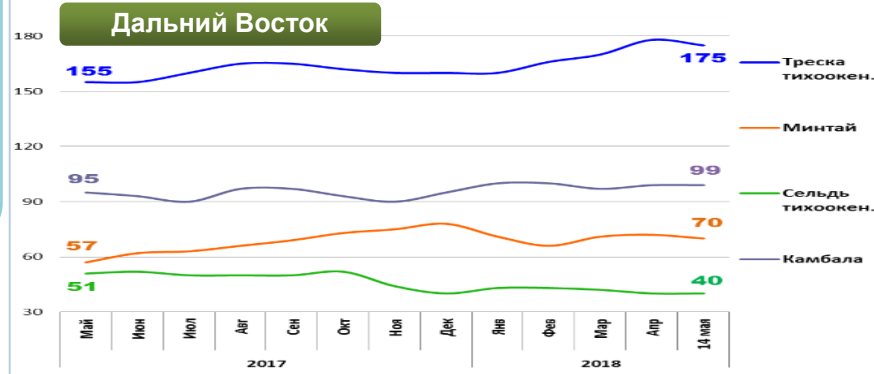
В розничном секторе цены стабильны. В период с 29 апреля по 7 мая т.г. средний уровень потребительских цен на рыбу мороженую неразделанную не изменился. В сравнении с началом года потребительские цены остаются выше на 0,5%.

Розничные цены на мороженую рыбу



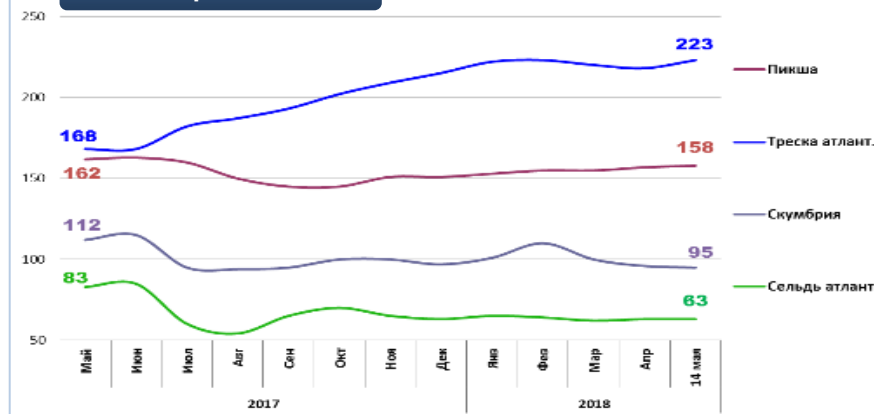
	РФ	ЦФО	СЗФО	ДВФО
Руб./кг	152,40	163,95	156,29	140,95
За неделю	0,0%	-0,1%	-0,2%	-0,1%
С начала года	+0,5%	-5,2%	+2,5%	+0,6%

Оптовые цены на основные виды рыбы



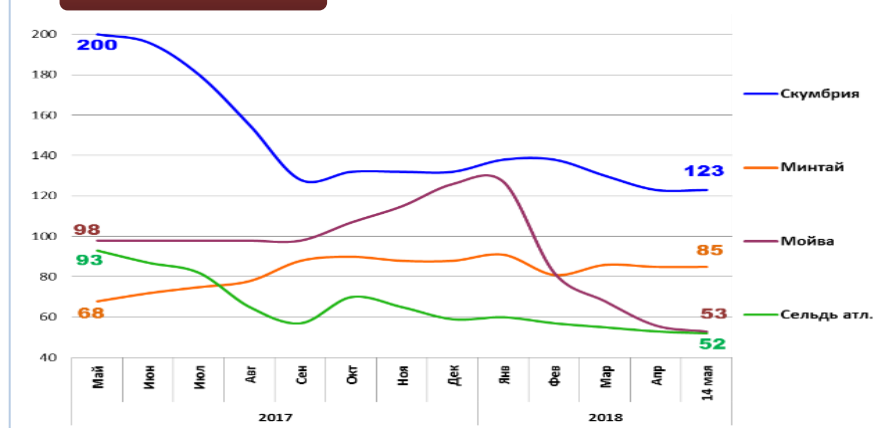
Вид рыбы	Руб./кг	За неделю	С начала года
Треска тихоок.	175,00	-1,7%	+9,4%
Минтай	70,00	-2,8%	-10,3%
Сельдь тихоок.	40,00	0,0%	0,0%
Камбала	99,00	0,0%	+4,2%

Северо-Запад



Вид рыбы	Руб./кг	За неделю	С начала года
Пикша	158,00	+0,6%	+4,6%
Треска атлант.	223,00	+2,3%	+3,7%
Скумбрия	95,00	-1,0%	-2,1%
Сельдь атлант.	63,00	0,0%	0,0%

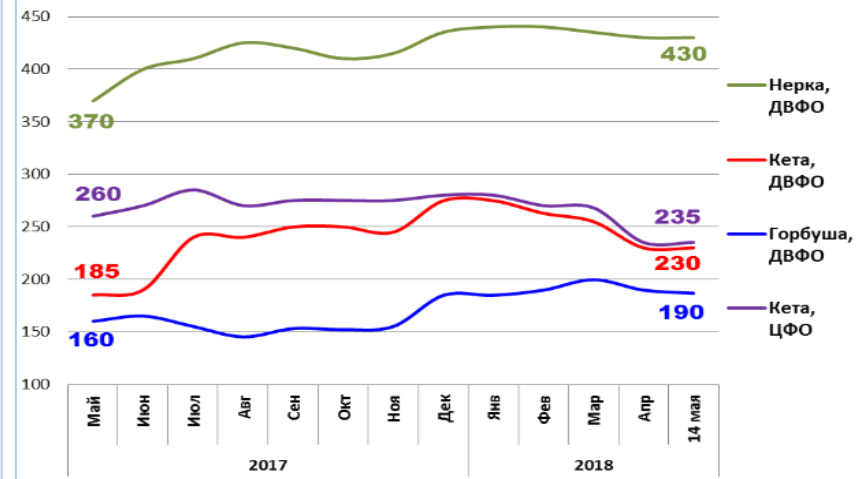
Центр



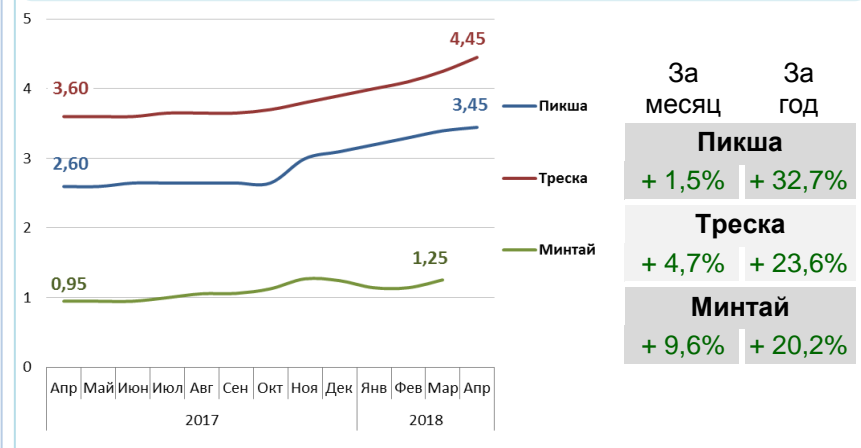
Вид рыбы	Руб./кг	За неделю	С начала года
Скумбрия	123,00	0,0%	-6,8%
Минтай	85,00	0,0%	-3,4%
Мойва	53,00	-5,4%	-57,9%
Сельдь атлант.	52,00	-1,9%	-11,9%

Базис оптовых цен – франко-склад (EXW)

Оптовые цены на отдельные виды лососевых

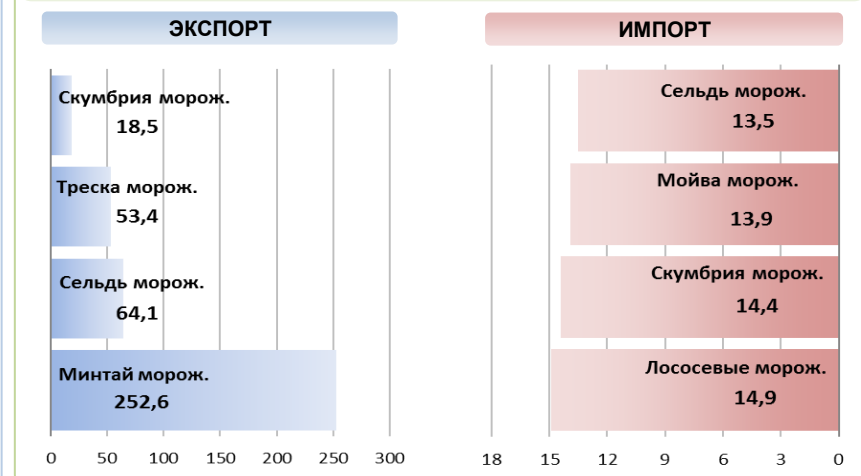


Цены реализации российской рыбы на внешнем рынке, долл. США за кг



Базис цены – с доставкой в порт Китая (C&F)

Основные товарные позиции внешней торговли рыбой в 2018 г., тыс. тонн



За январь-март 2018 г. объем экспорта рыбы и морепродуктов (группа 03 ТН ВЭД) уменьшился по сравнению с аналогичным периодом 2017 г. на 7,1%, а его стоимость возросла на 7,7%. Средние контрактные цены по основной позиции экспорта, мороженой рыбе, повысились на 8,4%.

Объем импорта увеличился на 10,9%, а его стоимость возросла на 19,8%. Средние контрактные цены импорта на охлажденную рыбу и филе выросли на 11,5% и 23,6%, а на рыбу мороженую – снизились на 3,1%.

Источники информации. Розничные цены – Росстат. Оптовые цены внутреннего рынка – оценка на основе данных РК-Профи и территориальных подразделений Росрыболовства. Цены внешнего рынка - Undercurrent News. Улов – ФГБУ ЦСМС. Экспорт, импорт – ФТС России, Росстат.

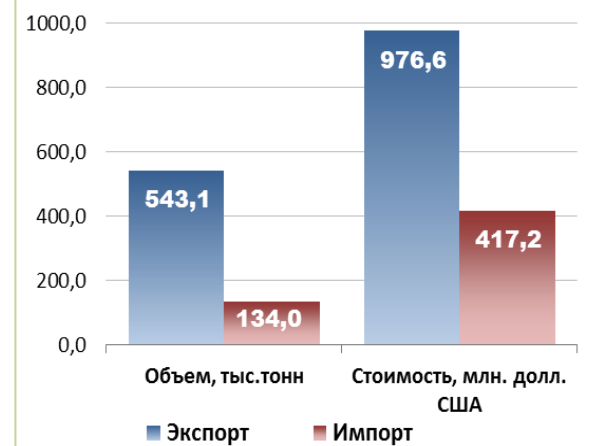
Улов основных видов рыбы

В 2018 г., тыс. тонн	к 2017 г.	Освоение квоты
ВСЕГО	-0,6%	33,1%
Минтай	-1,1%	54,6%
Треска	+6,1%	43,4%
Сельди	-22,6%	35,3%
Камбалы	+7,8%	41,2%

Отдельные ценовые индикаторы мирового рыбного рынка

Текущая цена	За месяц	За год
Лосось атл. охл. (Норвегия), кроны/кг	-0,5%	+10,5%
Сибас охл. (Испания), евро/кг	+2,2%	-6,1%
Тилапия жив. (Китай), юани/кг	-7,1%	-5,4%
Рыбная мука (Перу), долл. США/кг	-0,1%	+50,2%

Экспорт и импорт рыбы и морепродуктов за 3 мес. 2018 г.



© ФГУП «Национальные рыбные ресурсы» +7-495-771-38-01 nfr@nfr.ru