



Рыбные ряды

Обзор ситуации на рынке рыбы

23 апреля 2018 г.

За прошедшую неделю (со 16 по 22 апреля т.г.) в оптовом сегменте внутреннего рынка цены на мороженую рыбу сохраняли ранее сформированные тенденции.

В Дальневосточном регионе укреплялись цены на треску и минтай, находясь под влиянием колебаний курса рубля и благоприятной конъюнктуры мирового рынка. Цены на другие виды рыбы практически не изменились в силу сбалансированности спроса и предложения.

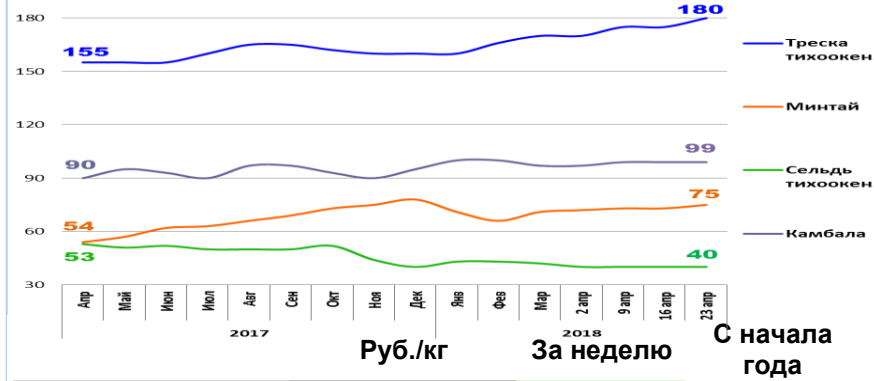
На Северо-западе страны укреплялись цены на треску и пикшу в условиях благоприятной конъюнктуры. На другие позиции ассортимента рыбы цены практически не изменились.

В центральных регионах сохранился пониженный тренд на мойву на фоне избыточного предложения, однако темпы удешевления снизились. Цены на другие виды рыбы не изменились, что обусловлено переориентацией потребительского спроса в сторону мясной продукции перед майскими праздниками.

В розничном секторе цены были стабильны. В период с 10 по 16 апреля т.г. средний уровень потребительских цен на рыбу мороженую неразделанную не изменился. По сравнению с началом года цены выше на 1,0%.

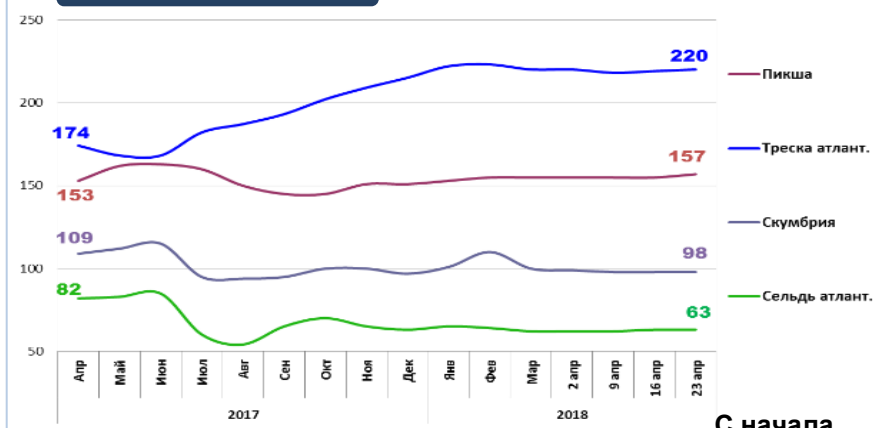
Оптовые цены на основные виды рыбы

Дальний Восток



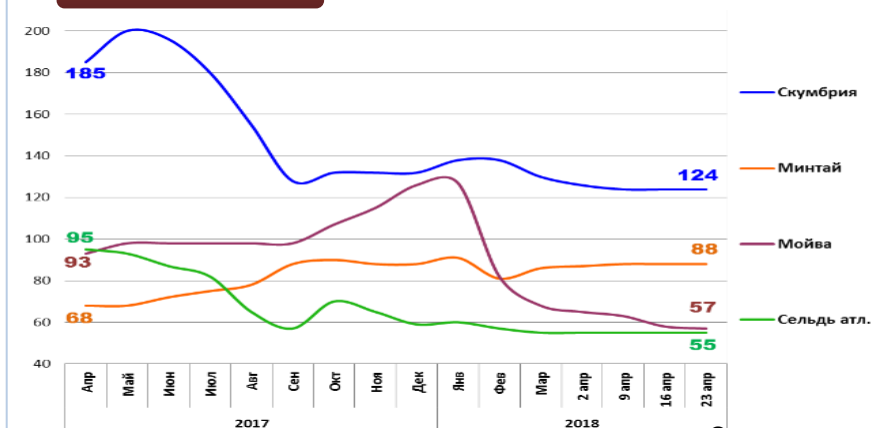
Вид рыбы	Цена (Руб./кг)	Изменение за неделю	Изменение с начала года
Треска тихоок.	180,00	+ 2,9%	+ 12,5%
Минтай	75,00	+ 2,7%	- 3,8%
Сельдь тихоок.	40,00	0,0%	0,0%
Камбала	99,00	0,0%	+ 4,2%

Северо-Запад



Вид рыбы	Цена (Руб./кг)	Изменение за неделю	Изменение с начала года
Пикша	157,00	+ 1,3%	+ 4,0%
Треска атлант.	220,00	+ 0,5%	+ 2,3%
Скумбрия	98,00	0,0%	+ 1,0%
Сельдь атлант.	63,00	0,0%	0,0%

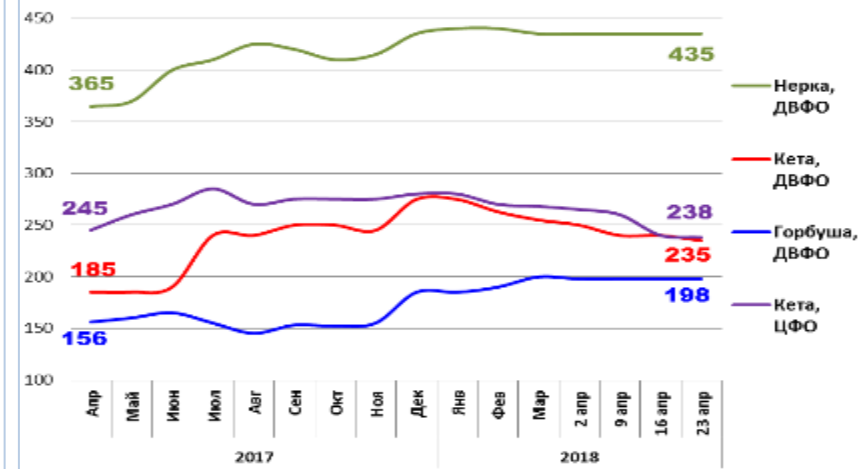
Центр



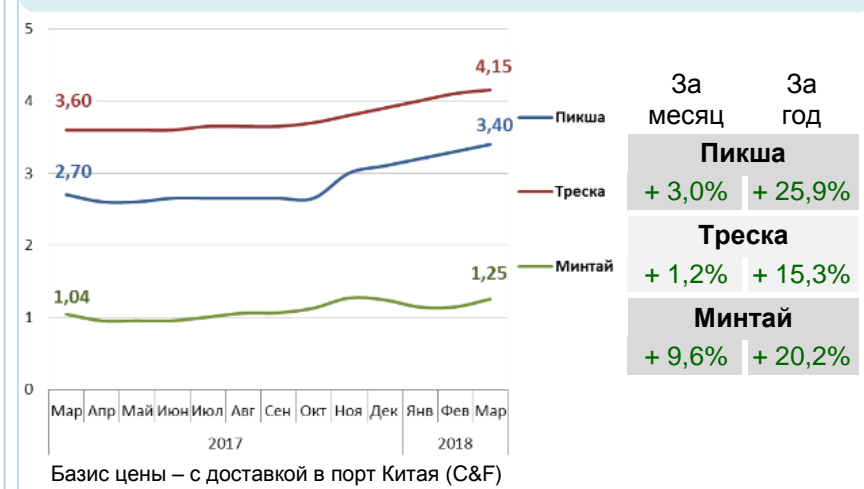
Вид рыбы	Цена (Руб./кг)	Изменение за неделю	Изменение с начала года
Скумбрия	124,00	0,0%	- 6,1%
Минтай	88,00	0,0%	0,0%
Мойва	57,00	- 1,7%	- 54,8%
Сельдь атлант.	55,00	0,0%	- 6,8%

Базис оптовых цен – франко-склад (EXW)

Оптовые цены на отдельные виды лососевых

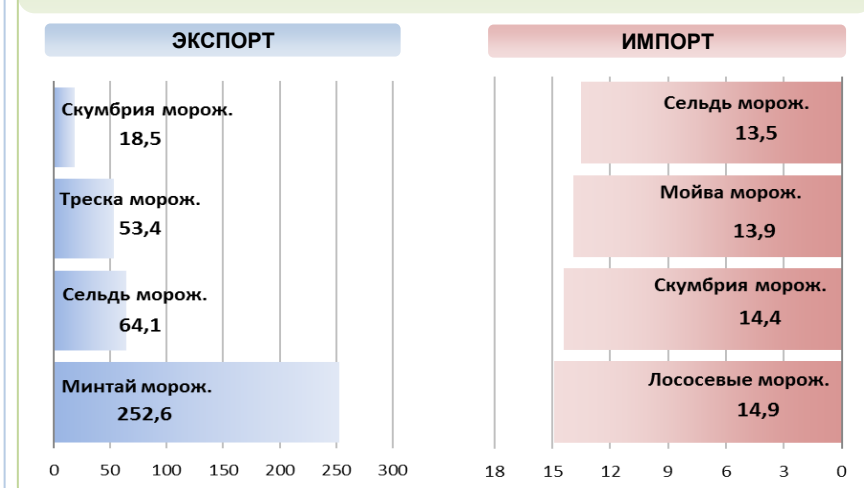


Цены реализации российской рыбы на внешнем рынке, долл. США за кг



Базис цены – с доставкой в порт Китая (C&F)

Основные товарные позиции внешней торговли рыбой в 2018 г., тыс. тонн



За январь-март 2018 г. объем экспорта рыбы и морепродуктов (группа 03 ТН ВЭД) уменьшился по сравнению с аналогичным периодом 2017 г. на 7,1%, а его стоимость возросла на 7,7%. Средние контрактные цены по основной позиции экспорта, мороженой рыбе, повысились на 8,4%.

Объем импорта увеличился на 10,9%, а его стоимость возросла на 19,8%. Средние контрактные цены импорта на охлажденную рыбу и филе выросли на 11,5% и 23,6%, а на рыбу мороженую – снизились на 3,1%.

Источники информации. Розничные цены – Росстат. Оптовые цены внутреннего рынка – оценка на основе данных РК-Профи и территориальных подразделений Росрыболовства. Цены внешнего рынка - Undercurrent News. Улов – ФГБУ ЦСМС. Экспорт, импорт – ФТС России, Росстат.

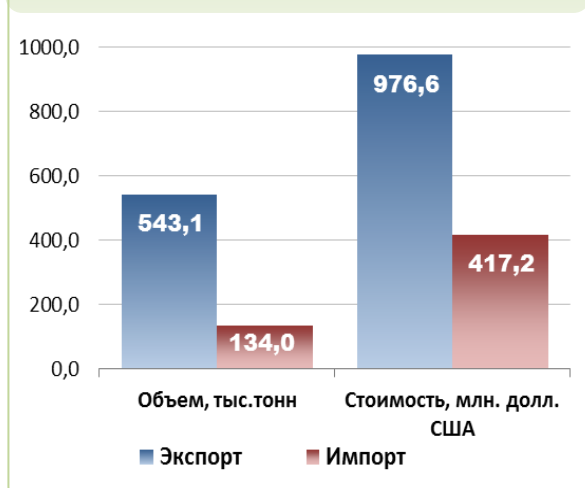
Улов основных видов рыбы

В 2018 г., тыс. тонн	к 2017 г.	Освоение квоты
1 590,7	ВСЕГО - 1,7%	29,1%
926,6	Минтай - 3,2%	52,2%
159,7	Треска + 11,5%	35,1%
98,3	Сельди - 24,1%	27,8%
26,1	Камбалы + 13,5%	31,5%

Отдельные ценовые индикаторы мирового рыбного рынка

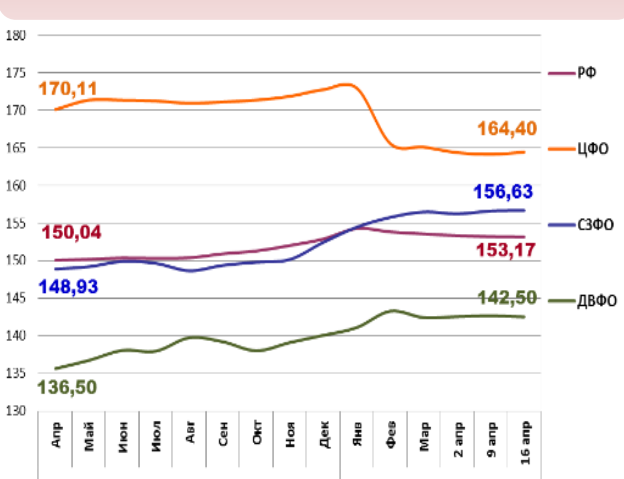
Текущая цена	За месяц	За год	
Лосось атл. охл (Норвегия), кроны/кг	70,56	+ 19,9%	+ 14,4%
Сибас охл. (Испания), евро/кг	4,40	- 2,2%	- 8,3%
Тилапия жив. (Китай), юани/кг	9,00	+ 2,3%	+ 1,9%
Рыбная мука (Перу), долл. США/кг	1,61	+ 2,1%	+ 42,7%

Экспорт и импорт рыбы и морепродуктов за 3 мес. 2018 г.



© ФГУП «Национальные рыбные ресурсы» +7-495-771-38-01 nfr@nfr.ru

Розничные цены на мороженую рыбу



Вид рыбы	Цена (Руб./кг)	Изменение за неделю	Изменение с начала года
РФ	153,17	0,0%	+ 1,0%
ЦФО	164,40	+ 0,2%	- 4,8%
СЗФО	156,63	+ 0,1%	+ 2,8%
ДВФО	142,50	- 0,1%	+ 1,8%