



Рыбные ряды

Обзор ситуации на рынке рыбы

26 марта 2018 г.

За прошедшую неделю (с 19 по 25 марта т.г.) в оптовом сегменте внутреннего рынка наблюдалась разнонаправленная динамика цен на мороженую рыбу.

В Дальневосточном регионе дорожали минтай и треска под влиянием благоприятной конъюнктуры внешнего рынка, способствующей активизации спроса, в то же время цены на сельдь и камбалу снижались на фоне имеющихся товарных запасов.

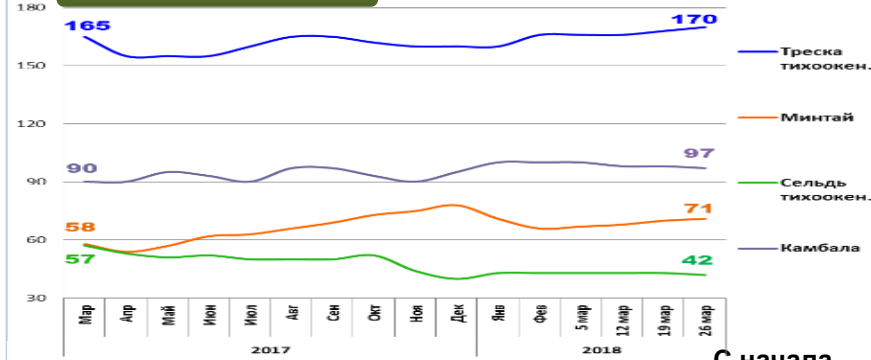
На Северо-западе отмечается удешевление трески, пикши, скумбрии и мойвы. Это связано с хорошими темпами промысла способствующими насыщению рынка, и с положительной динамикой нереализованных складских запасов. Цены на другие виды рыбы практически не изменились.

В центральных регионах сохранилась ранее сформированная тенденция к снижению цен на мойву и скумбрию за счет избыточного предложения в условиях нестабильного спроса. Минтай дорожал под влиянием активизации спроса и роста отпускных цен в регионах промысла.

В розничном секторе в период с 13 по 19 марта т.г. средний уровень потребительских цен на рыбу мороженую неразделанную не изменился. Рост цен с начала года составил 1,1%.

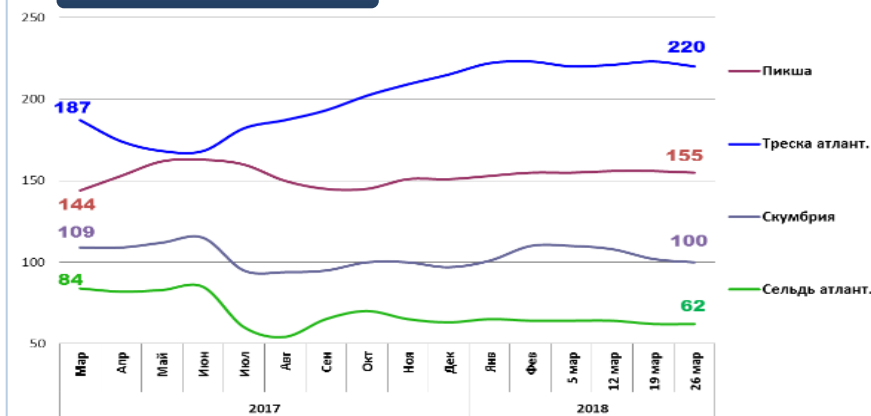
Оптовые цены на основные виды рыбы

Дальний Восток



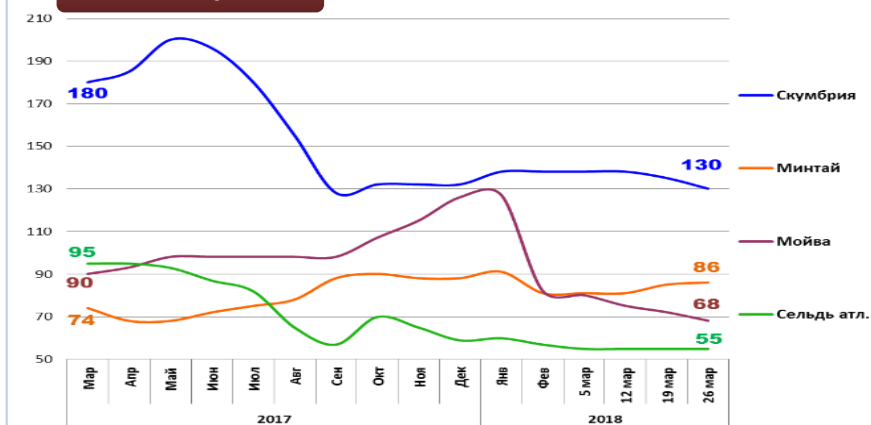
Вид рыбы	Цена (Руб./кг)	Изменение за неделю	Изменение с начала года
Треска тихоок.	170,00	+1,2%	+6,3%
Минтай	71,00	+1,4%	-9,0%
Сельдь тихоок.	42,00	-2,3%	+5,0%
Камбала	97,00	-1,0%	+2,1%

Северо-Запад



Вид рыбы	Цена (Руб./кг)	Изменение за неделю	Изменение с начала года
Пикша	155,00	-0,6%	+2,6%
Треска атлант.	220,00	-1,3%	+2,3%
Скумбрия	100,00	-2,0%	+3,1%
Сельдь атлант.	62,00	0,0%	+1,6%

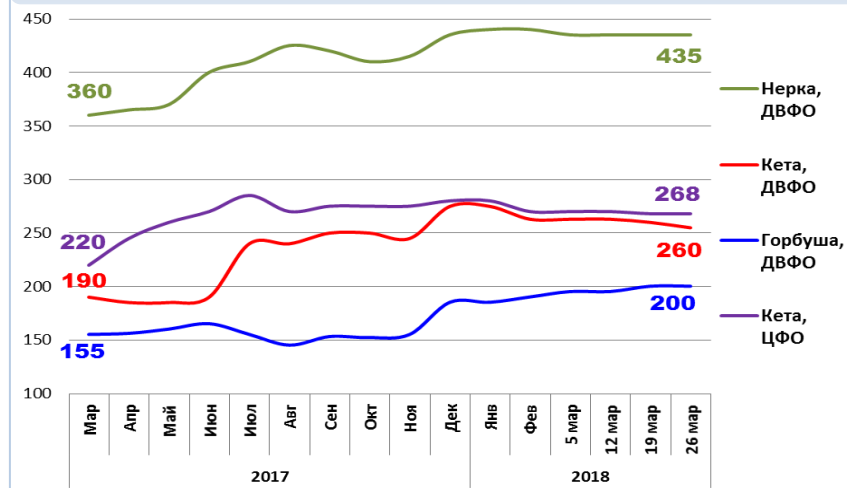
Центр



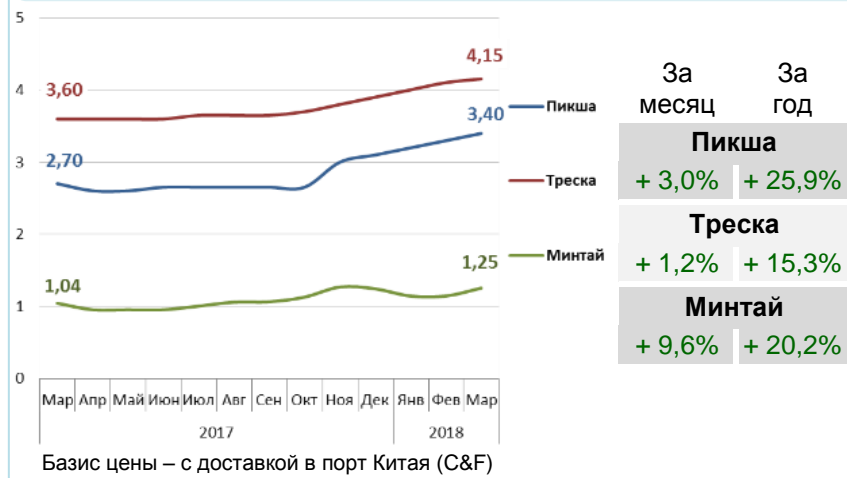
Вид рыбы	Цена (Руб./кг)	Изменение за неделю	Изменение с начала года
Скумбрия	130,00	-3,7%	-1,5%
Минтай	86,00	+1,2%	-2,3%
Мойва	68,00	-5,6%	-46,0%
Сельдь атлант.	55,00	0,0%	-6,8%

Базис оптовых цен – франко-склад (EXW)

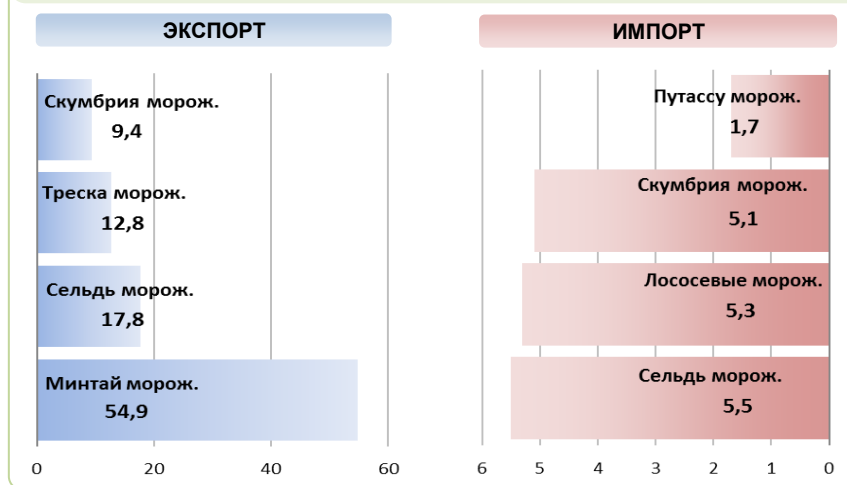
Оптовые цены на отдельные виды лососевых



Цены реализации российской рыбы на внешнем рынке, долл. США за кг



Основные товарные позиции внешней торговли рыбой в 2018 г., тыс. тонн



За январь 2018 г. объем экспорта рыбы и морепродуктов (группа 03 ТН ВЭД) уменьшился по сравнению с аналогичным периодом 2017 г. на 9,1%, а его стоимость возросла на 7,0%. Средние контрактные цены по основной позиции экспорта, мороженой рыбе, повысились на 13,7%.

Объем импорта увеличился на 22,3%, а его стоимость возросла на 8,5%. Средние контрактные цены импорта на охлажденную рыбу и филе выросли на 3,0% и 29,6%, а на рыбу мороженую – снизились на 19,8%.

Источники информации. Розничные цены – Росстат. Оптовые цены внутреннего рынка – оценка на основе данных РК-Профи и территориальных подразделений Росрыболовства. Цены внешнего рынка - Undercurrent News. Улов – ФГБУ ЦСМС. Экспорт, импорт – ФТС России, Росстат.

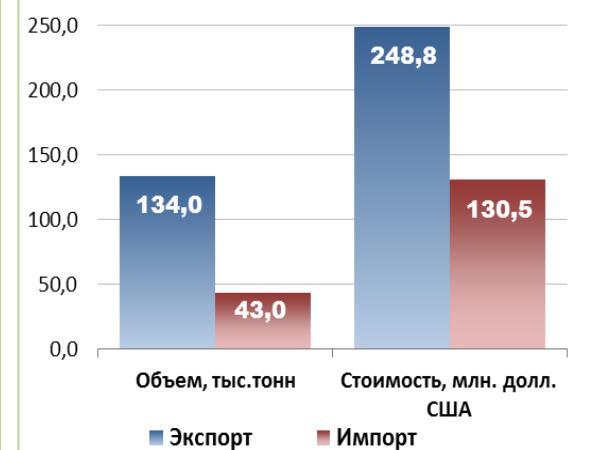
Улов основных видов рыбы

В 2018 г., тыс. тонн	к 2017 г.	Освоение квоты
ВСЕГО	+ 0,6%	21,2%
Минтай	- 3,1%	38,4%
Треска	+ 19,3%	24,7%
Сельди	- 2,4%	20,1%
Камбалы	+ 142,7%	23,8%

Отдельные ценовые индикаторы мирового рыбного рынка

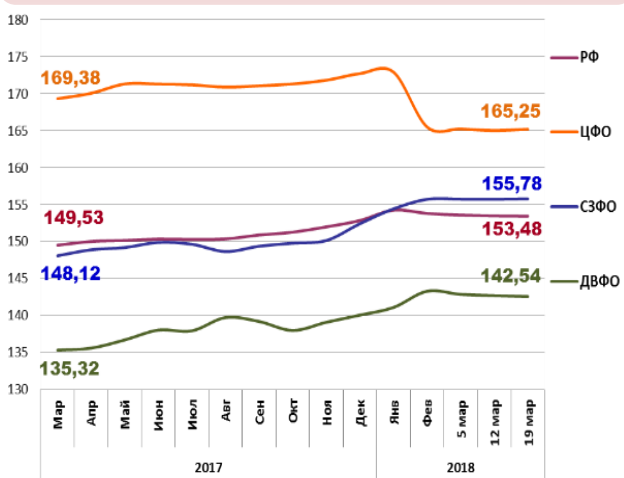
Текущая цена	За месяц	За год
Лосось атл. охл (Норвегия), кроны/кг	+ 19,9%	+ 14,4%
Сибас охл. (Испания), евро/кг	- 2,2%	- 8,3%
Тилапия жив. (Китай), юани/кг	+ 2,3%	+ 1,9%
Рыбная мука (Перу), долл. США/кг	+ 2,1%	+ 42,7%

Экспорт и импорт рыбы и морепродуктов за 1 мес. 2018 г.



© ФГУП «Национальные рыбные ресурсы» +7-495-771-38-01 nfr@nfr.ru

Розничные цены на мороженую рыбу



Категория	Цена (Руб./кг)	Изменение за неделю	Изменение с начала года
РФ	153,48	0,0%	+1,1%
ЦФО	165,25	+0,1%	-4,4%
СЗФО	155,78	0,0%	+2,2%
ДВФО	142,54	-0,1%	+1,8%