



## Рыбные ряды

### Обзор ситуации на рынке рыбы

12 марта 2018 г.

За прошедшую неделю (с 5 по 11 марта т.г.) в оптовом сегменте внутреннего рынка цены на мороженую рыбу демонстрировали разнонаправленную динамику.

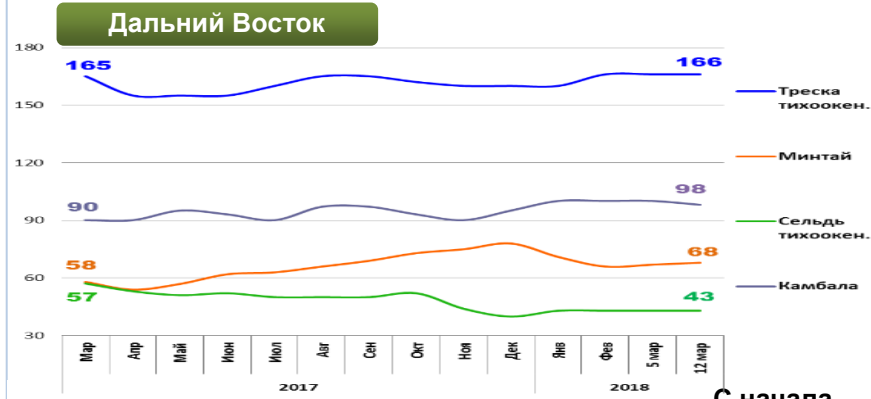
В Дальневосточном регионе сохранялась тенденция к удорожанию минтая на фоне благоприятной конъюнктуры внешнего рынка при нестабильных темпах промысла. Повышения цен на другие распространенные в регионе позиции ассортимента мороженой рыбы не наблюдалось.

На Северо-западе отмечалось удорожание трески и пикши, обусловленное активным экспортным спросом и колебаниями курса рубля. Цены на другие виды рыбы были стабильны или снижались.

В центральных регионах продолжилось удешевление мойвы за счет увеличения предложения из регионов промысла. Уровень цен на другие популярные виды рыбы не изменился.

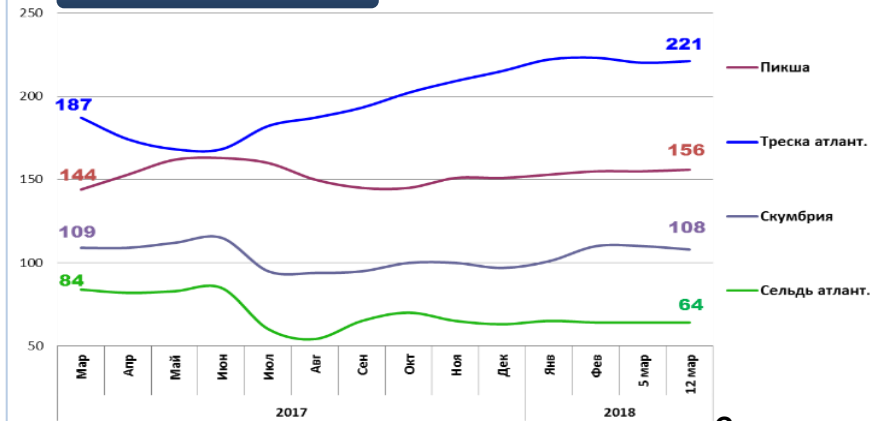
В розничном секторе цены на мороженую рыбу снижались. За период с 27 февраля по 5 марта т.г. средний уровень потребительских цен на рыбу мороженую неразделанную уменьшился на 0,1%. Рост цен с начала года составил 1,2%.

### Оптовые цены на основные виды рыбы



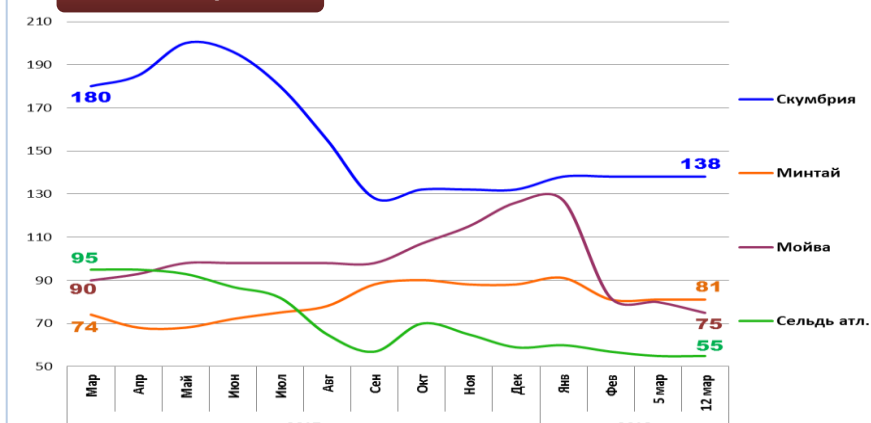
Вид рыбы	Руб./кг	За неделю	С начала года
Треска тихоокеан.	166,00	0,0%	+ 3,8%
Минтай	68,00	+ 1,5%	- 12,8%
Сельдь тихоокеан.	43,00	0,0%	+ 7,5%
Камбала	98,00	- 2,0%	+ 3,2%

### Северо-Запад



Вид рыбы	Руб./кг	За неделю	С начала года
Пикша	156,00	+ 0,6%	+ 3,3%
Треска атлант.	221,00	+ 0,5%	+ 2,8%
Скумбрия	108,00	- 1,8%	+ 11,3%
Сельдь атлант.	64,00	0,0%	+ 1,6%

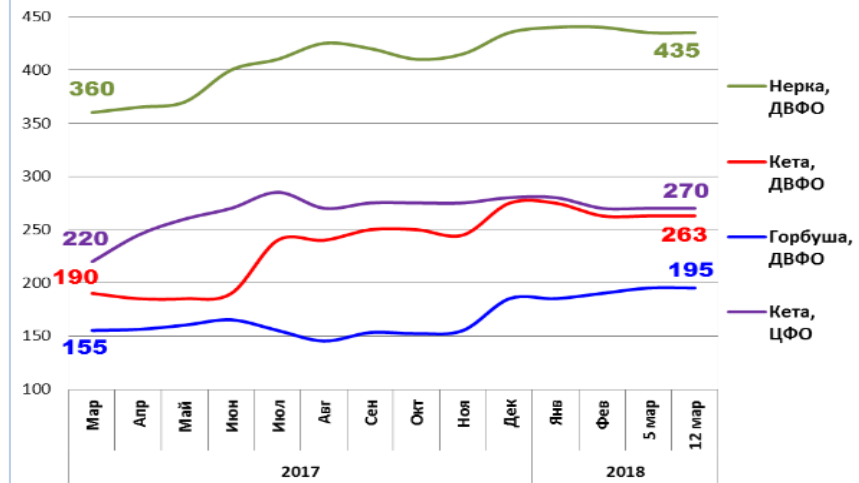
### Центр



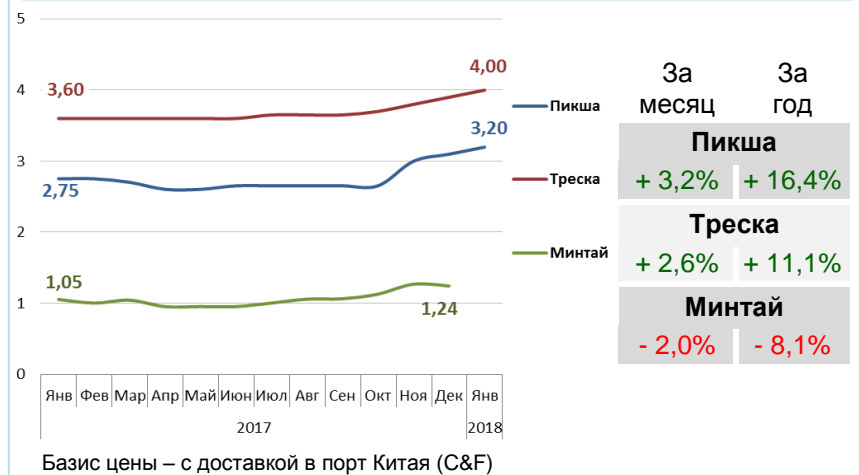
Вид рыбы	Руб./кг	За неделю	С начала года
Скумбрия	138,00	0,0%	+ 4,5%
Минтай	81,00	0,0%	- 8,0%
Мойва	75,00	- 2,4%	- 36,5%
Сельдь атлант.	55,00	0,0%	- 6,8%

Базис оптовых цен – франко-склад (EXW)

### Оптовые цены на отдельные виды лососевых

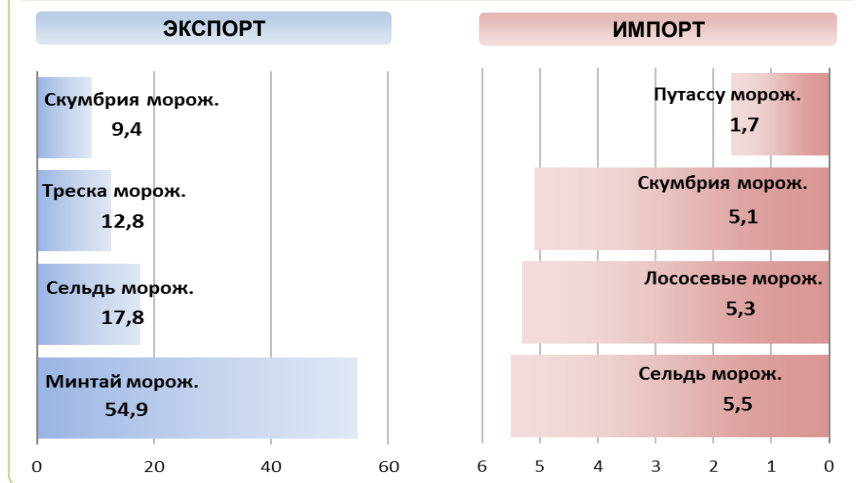


### Цены реализации российской рыбы на внешнем рынке, долл. США за кг



Базис цены – с доставкой в порт Китая (C&F)

### Основные товарные позиции внешней торговли рыбой в 2018 г., тыс. тонн



За январь 2018 г. объем экспорта рыбы и морепродуктов (группа 03 ТН ВЭД) уменьшился по сравнению с аналогичным периодом 2017 г. на 9,1%, а его стоимость возросла на 7,0%. Средние контрактные цены по основной позиции экспорта, мороженой рыбе, повысились на 13,7%.

Объем импорта увеличился на 22,3%, а его стоимость возросла на 8,5%. Средние контрактные цены импорта на охлажденную рыбу и филе выросли на 3,0% и 29,6%, а на рыбу мороженую – снизились на 19,8%.

Источники информации. Розничные цены – Росстат. Оптовые цены внутреннего рынка – оценка на основе данных РК-Профи и территориальных подразделений Росрыболовства. Цены внешнего рынка - Undercurrent News. Улов – ФГБУ ЦСМС. Экспорт, импорт – ФТС России, Росстат.

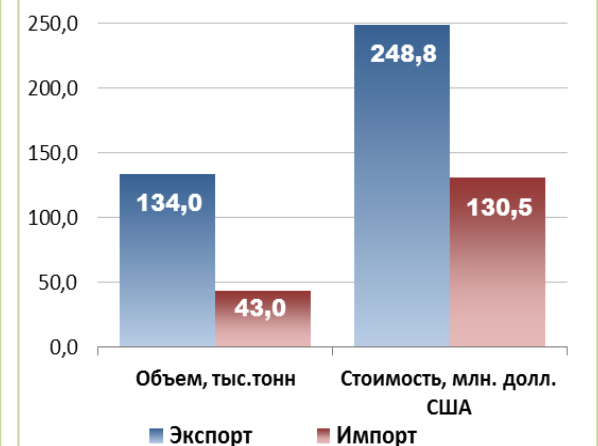
### Улов основных видов рыбы

В 2018 г., тыс. тонн	к 2017 г.	Освоение квоты
<b>ВСЕГО</b>	<b>+ 1,3%</b>	<b>15,2%</b>
<b>Минтай</b>	<b>- 2,7%</b>	<b>29,3%</b>
<b>Треска</b>	<b>+ 26,3%</b>	<b>18,9%</b>
<b>Сельди</b>	<b>- 6,0%</b>	<b>18,8%</b>
<b>Камбалы</b>	<b>+ 157,1%</b>	<b>21,3%</b>

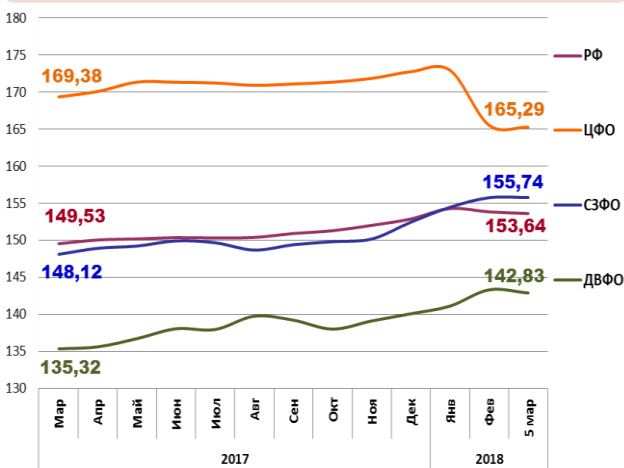
### Отдельные ценовые индикаторы мирового рыбного рынка

Текущая цена	За месяц	За год
<b>Лосось атл. охл (Норвегия), кроны/кг</b>	<b>+ 19,4%</b>	<b>- 25,2%</b>
<b>Сибас охл. (Испания), евро/кг</b>	<b>- 2,2%</b>	<b>- 8,3%</b>
<b>Тилапия жив. (Китай), юани/кг</b>	<b>+ 2,3%</b>	<b>- 2,2%</b>
<b>Рыбная мука (Перу), долл. США/кг</b>	<b>+ 6,5%</b>	<b>+ 15,6%</b>

### Экспорт и импорт рыбы и морепродуктов за 1 мес. 2018 г.



### Розничные цены на мороженую рыбу



Вид рыбы	РФ	ЦФО	СЗФО	ДВФО
Руб./кг	153,64	165,29	155,74	142,83
За неделю	- 0,1%	- 0,2%	0,0%	- 0,3%
С начала года	+ 1,2%	- 4,3%	+ 2,2%	+ 2,0%

© ФГУП «Национальные рыбные ресурсы» +7-495-771-38-01 nfr@nfr.ru