



Рыбные ряды

Обзор ситуации на рынке рыбы

29 декабря 2018 г.

В период с 24 по 28 декабря т.г. в оптовом сегменте внутреннего рынка цены на мороженую рыбу характеризовались, в основном, тенденцией к стабильности.

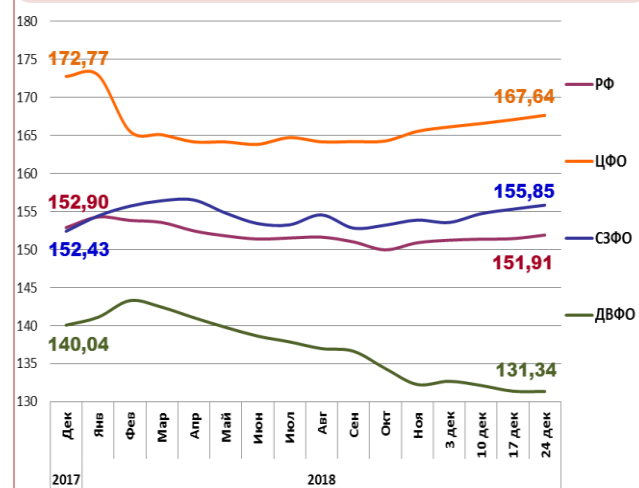
В Дальневосточном регионе незначительно снизились цены на минтай, что обусловлено хорошими темпами промысла и увеличением предложения. Цены на другие виды мороженой рыбы демонстрируют стабильность в ожидании новых тарифов на услуги портов, холодильников и железной дороги.

На Северо-западе страны возобновился рост на треску вследствие благоприятной конъюнктуры внешнего рынка и недостатка предложения. Активный внутренний спрос способствовал удорожанию сельди, а цены на другой популярный ассортимент мороженой рыбы практически не изменились.

В центральных регионах цены на популярные виды мороженой рыбы были стабильны, находясь под влиянием как активного предновогоднего потребительского спроса, так и избыточных товарных запасов на складах трейдеров и производителей.

В рознице цены увеличиваются. В период с 18 по 24 декабря т.г. средний уровень потребительских цен на рыбу мороженую неразделанную повысился на 0,3%. В сравнении с началом года цены выросли на 0,1%.

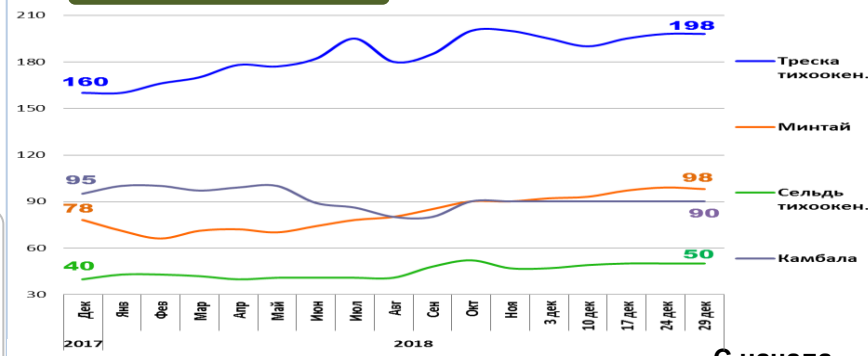
Розничные цены на мороженую рыбу



	РФ	ЦФО	СЗФО	ДВФО
Руб./кг	151,91	167,64	155,85	131,34
За неделю	+ 0,3%	+ 0,3%	+ 0,3%	- 0,1%
С начала года	+ 0,1%	- 3,0%	+ 2,2%	- 6,2%

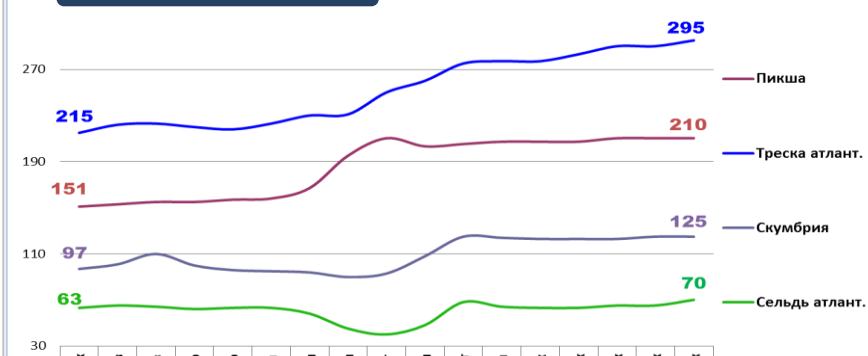
Оптовые цены на основные виды рыбы

Дальний Восток



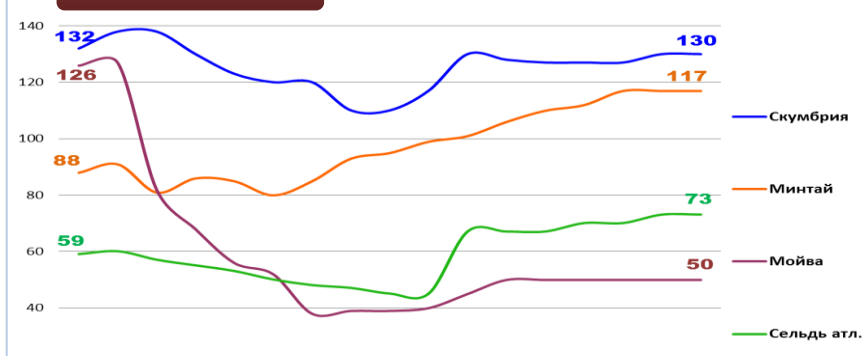
Вид рыбы	Руб./кг	За неделю	С начала года
Треска тихоок.	198,00	0,0%	+ 23,8%
Минтай	98,00	- 1,0%	+ 25,6%
Сельдь тихоок.	50,00	0,0%	+ 25,0%
Камбала	90,00	0,0%	- 5,3%

Северо-Запад



Вид рыбы	Руб./кг	За неделю	С начала года
Пикша	210,00	0,0%	+ 39,1%
Треска атлант.	295,00	+ 1,7%	+ 37,2%
Скумбрия	125,00	0,0%	+ 28,9%
Сельдь атлант.	70,00	+ 7,7%	+ 11,1%

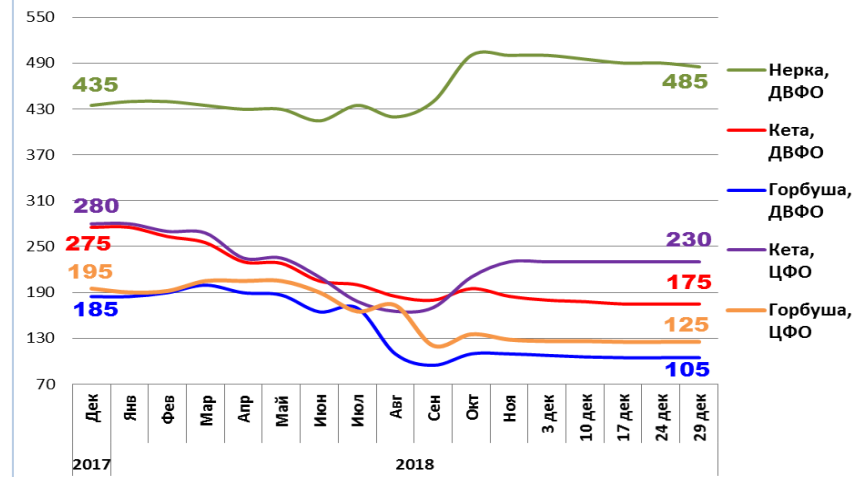
Центр



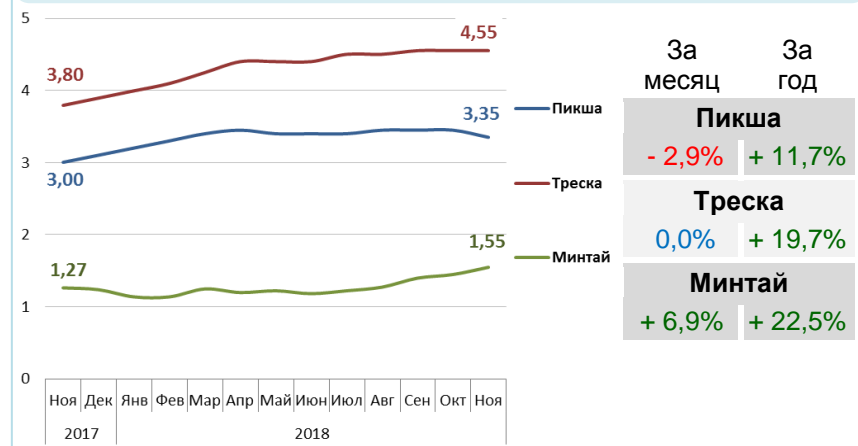
Вид рыбы	Руб./кг	За неделю	С начала года
Скумбрия	130,00	0,0%	- 1,5%
Минтай	117,00	0,0%	+ 33,0%
Мойва	50,00	0,0%	- 60,3%
Сельдь атлант.	73,00	0,0%	+ 23,7%

Базис оптовых цен – франко-склад (EXW)

Оптовые цены на отдельные виды лососевых



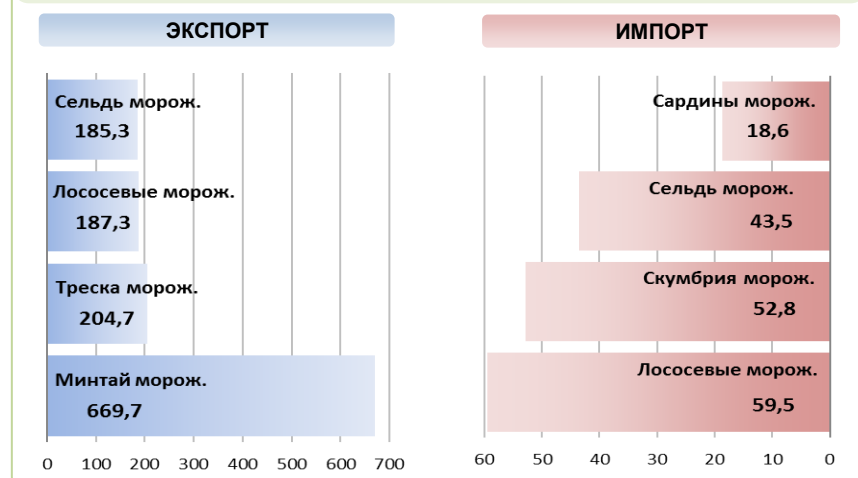
Цены реализации российской рыбы на внешнем рынке, долл. США за кг



Базис цены – с доставкой в порт Китая (C&F)

Вид рыбы	За месяц	За год
Пикша	- 2,9%	+ 11,7%
Треска	0,0%	+ 19,7%
Минтай	+ 6,9%	+ 22,5%

Основные товарные позиции внешней торговли рыбой в 2018 г., тыс. тонн



За январь-ноябрь 2018 г. объем экспорта рыбы и морепродуктов (группа 03 ТН ВЭД) по сравнению с аналогичным периодом 2017 г. увеличился на 4,5%, а его стоимость возросла на 16,9%. Средние контрактные цены по основной позиции экспорта, мороженой рыбе, повысились на 19,8%.

Объем импорта уменьшился на 1,9%, а его стоимость возросла на 15,4%. Средние контрактные цены импорта на охлажденную рыбу выросли на 2,9%, на рыбу мороженую – 16,9%, а на филе – 36,4%.

Источники информации. Розничные цены – Росстат. Оптовые цены внутреннего рынка – оценка на основе данных РК-Профи и территориальных подразделений Росрыболовства. Цены внешнего рынка - Undercurrent News. Улов – ФГУБ ЦСМС. Экспорт, импорт – ФТС России, Росстат. * По сравнению с 2016 годом.

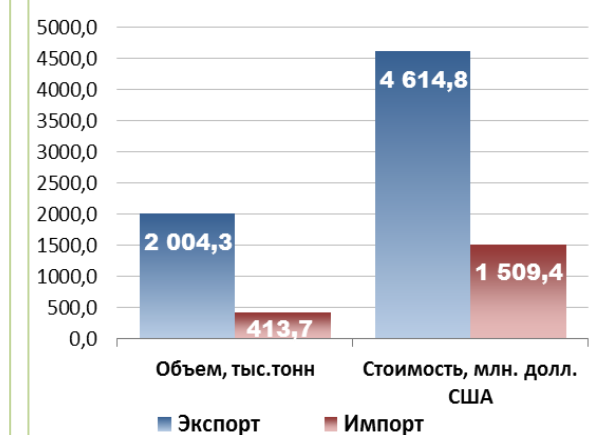
Улов основных видов рыбы

В 2018 г., тыс. тонн	к 2017 г.	Освоение квоты
ВСЕГО	+ 5,4%	85,1%
Минтай	- 2,5%	93,7%
Треска	- 6,5%	91,0%
Сельди	- 13,9%	101,5%
Лососевые *	+ 49,6%	

Отдельные ценовые индикаторы мирового рыбного рынка

Текущая цена	За месяц	За год
Лосось атл. охл (Норвегия), кроны/кг	+ 7,6%	+ 11,3%
Сибас охл. (Испания), евро/кг	- 2,7%	- 10,7%
Тилапия жив. (Китай), юани/кг	- 5,9%	+ 4,7%
Рыбная мука (Перу), долл. США/кг	+ 1,4%	+ 2,1%

Экспорт и импорт рыбы и морепродуктов за 11 мес. 2018 г.



© ФГУП «Национальные рыбные ресурсы» +7-495-771-38-01 nfr@nfr.ru